

# 경기청년 평생학습 참여 실태 및 요구에 관한 연구 최종 보고서

2023. 12

이 연구는 2023년도 경기도평생교육진흥원의 정책연구비 지원에 의해 수행되었으나, 본 연구에서 제시된 분석 내용이나 정책 제안 등은 경기도평생교육진흥원의 공식적인 의견이 아니라 본 연구진들의 개인 견해임을 밝혀 둡니다.



## 발간사

우리 사회가 청년세대에게 주목하는 이유는 최근 3년 동안 코로나 바이러스로 인해 전 세계가 몸살을 앓아야 했습니다. 이 청년세대는 과거 경험하지 못한 코로나19 팬데믹 속에서 급변하는 삶의 양식과 사회·경제적 환경에 대해 유연한 대처 능력을 보여주었습니다. 또한, 온라인 활동에 친숙하며 SNS를 능숙하게 다루는 특성을 갖추어 사회 변화를 주도해왔습니다. 그 결과, 많은 정책이 앞다투어 청년세대를 공략하고 있습니다.

이에 경기도평생교육진흥원은 현재 우리 사회에서 두드러지게 나타나는 청년 세대에 대한 관심에 주목하고, 경기청년을 위한 평생교육정책 인식 및 평생학습 참여실태를 조사했습니다. 이를 통해 청년들이 정책을 얼마나 인지하고 경험하고 있는지를 파악하고, 평생학습 참여 실태 및 그들의 요구사항에 대한 조사가 진행되었습니다.

우리는 청년세대가 미래의 중요한 주역으로 성장하고 발전하기 위해서는 계속해서 지속적이고 특화된 평생교육정책과 평생교육이 필요하다고 인식하고 있습니다. 따라서 본 연구는 청년들의 다양한 평생교육에 대한 요구를 충족시키기 위한 정책 수립 근거와 다양한 평생교육 프로그램이 개발 및 제공되기를 기대합니다.

앞으로 경기도평생교육진흥원은 발전하는 기술과 사회의 요구에 대응하여 계속해서 발전하는 청년세대를 위한 플랫폼으로서 지속적인 관심과 지원을 확대해 나갈 것입니다.

마지막으로 본 보고서가 경기도 평생교육 발전과 청년들의 미래에 긍정적인 기여를 할 수 있기를 기대합니다. 이번 연구를 위해 적극적으로 협조하여 주신 학계 및 현장전문가, 정책연구팀 이윤조 팀장, 윤석인 대리 그리고 코리아리서치센터 최환 이사, 성지현 선임컨설턴트에게 감사의 말씀을 전합니다.

2023년 12월

경기도평생교육진흥원

원장 남 양 호



<b>제1장. 서론</b>	<b>1</b>
1. 연구 배경 및 목적	3
2. 연구의 범위 및 방법	3
3. 연구의 흐름	3
<b>제2장. 경기청년 평생교육 현황 분석</b>	<b>7</b>
1. 청년의 범위	9
2. 청년의 특징	11
3. 경기청년 인구 현황	14
4. 청년 교육정책 현황	29
5. 경기청년 교육정책 현황	30
6. 경기청년 평생교육정책 도출	33
<b>제3장. 경기청년 평생교육 실태 조사</b>	<b>35</b>
1. 조사 개요	37
2. 조사 결과	44
가. 일반 현황	44
1) 학력 관련	44
2) 경제활동 관련	65
3) 결혼·자녀 관련	92
나. 경기청년 관심사	104
1) 소통 방식	104
2) 관심 분야	155
3) 선호 분야	174
다. 경기청년 마음건강	252
1) 평소에 교류하는 사람	252
2) 외출 빈도 및 지속상태	258
3) 전반적인 건강상태	267
4) 번아웃 체감	270
5) 스트레스 해소 방법	276

<b>라. 경기청년 평생학습 인식</b>	<b>279</b>
1) 평생학습 인지도	279
2) 평생학습 이미지	282
3) 평생학습 참여대상 인식	287
4) 평생학습 필요도	293
5) 평생학습이 필요한 이유	296
<b>마. 경기청년 평생교육 정책 인식 및 수혜경험</b>	<b>301</b>
1) 경기청년 평생교육 정책 인지도	301
2) 경기청년 평생교육 정책 관심도	304
3) 경기청년 평생교육 정책 인지경로	307
4) 알고 있는 경기청년 평생교육 정책	310
5) 경기청년 평생교육 정책 참여/지원 경험	313
6) 경기청년 평생교육 정책 만족도	316
7) 경기청년 평생교육 정책 만족한 주된 이유	374
8) 경기청년 평생교육 정책 아쉬운 주된 점	431
9) 경기청년 평생교육 정책 미참여 이유	488
10) 향후 참여 희망 경기청년 평생교육 정책	491
11) 경기도가 청년 평생교육 활성화를 위해 추진해야 할 정책	496
<b>바. 경기청년 평생학습 참여 경험</b>	<b>501</b>
1) 경기도 평생학습 참여	501
2) 온라인 평생학습 수강	550
3) 오프라인 평생학습 수강	581
<b>사. 경기청년 사회참여 및 인식</b>	<b>612</b>
1) 자원봉사 또는 재능 기부	612
2) 동아리 활동	621
3) 지역사회단체, 공익활동, 공공정책 제안 및 발언 참여	627
4) 1년간 사회참여 만족도	633
5) 청년 사회참여 필요성	636
6) 향후 사회참여 의사	641
7) 향후 사회참여 희망분야	644
<b>아. 경기청년 평생학습 요구사항</b>	<b>647</b>
1) 경기도가 청년을 위해 우선적으로 추구해야 할 평생학습 목표	647
2) 평생교육 프로그램 희망 시간대	652
3) 참여 희망 평생학습 프로그램	655
4) 평생학습 프로그램 필요도	658

5) 평생학습 전반적 필요도 .....	719
6) 강의 관련 의견 .....	722
7) 경기도 평생학습 관련 건의 및 요청사항 .....	727

## **제4장. 요약 및 제언 ..... 731**

1. 연구 요약 .....	733
2. 정책 제언 .....	748

## **별첨. 조사표(설문지) ..... 753**

## 표 차례

[표 1]	국가 청년정책 분야별 사업예산	4
[표 2]	경기도 청년정책 분야별 사업예산	4
[표 3]	청년연령 범위	10
[표 4]	세대 분류	10
[표 5]	청년세대 관련 용어	12
[표 6]	전국 시·도별 청년인구수 및 비율 변화 추이	15
[표 7]	경기도 시·군별 청년인구수 및 비율 변화 추이	16
[표 8]	권역별 청년인구 비율	19
[표 9]	청년층 경제활동인구 및 경제활동 참가율	22
[표 10]	청년층 취업자 수 및 비중	22
[표 11]	청년층 실업자 및 실업률	23
[표 12]	경기도 청년 비경제활동인구(2022년 하반기 / 2023년 상반기)	24
[표 13]	청년층 대학 입학부터 첫 취업까지 걸리는 시간	27
[표 14]	제1차 청년정책 기본계획 : 교육분야	29
[표 15]	경기도 청년정책 추진체계	31
[표 16]	교육정책 실국별 사업예산	31
[표 17]	교육정책 실국별 사업예산	32
[표 18]	교육정책 실국별 사업예산	32
[표 19]	경기도 청년 평생교육정책 도출	33
[표 20]	조사 설계	37
[표 21]	경기도 청년 모집단 현황	38
[표 22]	경기도 청년 표본설계 현황	39
[표 23]	조사 내용	40
[표 24]	응답자 특성표	42
[표 25]	최종학력 - 1	45
[표 26]	최종학력 - 2	46
[표 27]	고등학교 소재지 - 1	48

[표 28]	고등학교 소재지 - 2	49
[표 29]	고등학교 유형 - 1	51
[표 30]	고등학교 유형 - 2	52
[표 31]	대학에 진학하지 않은 주된 이유 - 1	54
[표 32]	대학에 진학하지 않은 주된 이유 - 2	55
[표 33]	대학 유형 - 1	57
[표 34]	대학 유형 - 2	58
[표 35]	대학 소재지 - 1	60
[표 36]	대학 소재지 - 2	61
[표 37]	대학 학자금 마련 방법 - 1	63
[표 38]	대학 학자금 마련 방법 - 2	64
[표 39]	경제활동 여부 - 1	66
[표 40]	경제활동 여부 - 2	67
[표 41]	현재 본인이 하는 일 - 1	69
[표 42]	현재 본인이 하는 일 - 2	70
[표 43]	현재 직업 - 1	72
[표 45]	학교 및 직장 소재지 - 1	75
[표 46]	학교 및 직장 소재지 - 2	76
[표 47]	직장 지위 - 1	78
[표 48]	직장 지위 - 2	79
[표 49]	근무시간 형태 - 1	81
[표 50]	근무시간 형태 - 2	82
[표 51]	고용 형태 - 1	84
[표 52]	고용 형태 - 2	85
[표 53]	등하교(출퇴근) 주요 수단 - 1	87
[표 54]	등하교(출퇴근) 주요 수단 - 2	88
[표 55]	등하교(출퇴근) 소요 시간 - 1	90
[표 56]	등하교(출퇴근) 소요 시간 - 2	91
[표 57]	혼인 여부 - 1	93
[표 58]	혼인 여부 - 2	94
[표 59]	자녀 여부 - 1	96

[표 60]	자녀 여부 - 2	97
[표 61]	자녀 수 - 1	99
[표 62]	자녀 수 - 1	100
[표 63]	임신 혹은 자녀출산 계획여부 - 1	102
[표 64]	임신 혹은 자녀출산 계획여부 - 2	103
[표 65]	타인과 소통할 때 선호하는 방법 - 1	105
[표 66]	타인과 소통할 때 선호하는 방법 - 2	106
[표 67]	선호하는 SNS - 1	108
[표 68]	선호하는 SNS - 2	109
[표 69]	SNS 활용 이유 - 1	111
[표 70]	SNS 활용 이유 - 2	112
[표 71]	새로운 내용을 배우거나 지식을 얻은 경험_전체 요약 - 1	114
[표 72]	새로운 내용을 배우거나 지식을 얻은 경험_전체 요약 - 2	115
[표 73]	새로운 내용을 배우거나 지식을 얻은 경험_가족, 친구, 지인 또는 직장동료, 상사 - 1	117
[표 74]	새로운 내용을 배우거나 지식을 얻은 경험_가족, 친구, 지인 또는 직장동료, 상사 - 2	118
[표 75]	새로운 내용을 배우거나 지식을 얻은 경험_SNS - 1	120
[표 76]	새로운 내용을 배우거나 지식을 얻은 경험_SNS - 2	121
[표 77]	새로운 내용을 배우거나 지식을 얻은 경험_카페, 블로그, 밴드 등 - 1	123
[표 78]	새로운 내용을 배우거나 지식을 얻은 경험_카페, 블로그, 밴드 등 - 2	124
[표 79]	새로운 내용을 배우거나 지식을 얻은 경험_인터넷 뉴스, e-book 등 - 1	126
[표 80]	새로운 내용을 배우거나 지식을 얻은 경험_인터넷 뉴스, e-book 등 - 2	127
[표 81]	새로운 내용을 배우거나 지식을 얻은 경험_텔레비전, 라디오 등 - 1	129
[표 82]	새로운 내용을 배우거나 지식을 얻은 경험_텔레비전, 라디오 등 - 2	130
[표 83]	새로운 내용을 배우거나 지식을 얻은 경험_책, 전문잡지 등 - 1	132
[표 84]	새로운 내용을 배우거나 지식을 얻은 경험_책, 전문잡지 등 - 2	133
[표 85]	새로운 내용을 배우거나 지식을 얻은 경험_역사/자연/산업적 장소 - 1	135
[표 86]	새로운 내용을 배우거나 지식을 얻은 경험_역사/자연/산업적 장소 - 2	136
[표 87]	새로운 내용을 배우거나 지식을 얻은 경험_도서관 - 1	138
[표 88]	새로운 내용을 배우거나 지식을 얻은 경험_도서관 - 2	139
[표 89]	새로운 내용을 배우거나 지식을 얻은 경험_축제, 박람회, 음악회 등 - 1	141
[표 90]	새로운 내용을 배우거나 지식을 얻은 경험_축제, 박람회, 음악회 등 - 2	142



[표 91]	새로운 내용을 배우거나 지식을 얻은 경험_오프라인 동호회 - 1	144
[표 92]	새로운 내용을 배우거나 지식을 얻은 경험_오프라인 동호회 - 2	145
[표 93]	새롭게 배운 분야 - 1	147
[표 94]	새롭게 배운 분야 - 2	148
[표 95]	온라인 플랫폼 공유 선호여부 - 1	150
[표 96]	온라인 플랫폼 공유 선호여부 - 2	151
[표 97]	새로운 정보를 찾을 때 가장 먼저 접근하는 방법 - 1	153
[표 98]	새로운 정보를 찾을 때 가장 먼저 접근하는 방법 - 2	154
[표 99]	최근 관심/고민거리(1순위) - 1	156
[표 100]	최근 관심/고민거리(1순위) - 2	157
[표 101]	최근 관심/고민거리(1+2순위) - 1	158
[표 102]	최근 관심/고민거리(1+2순위) - 2	159
[표 103]	관심 주제에 대한 학습 콘텐츠 시청 경험 - 1	161
[표 104]	관심 주제에 대한 학습 콘텐츠 시청 경험 - 2	162
[표 105]	학습 콘텐츠 분야 - 1	164
[표 106]	학습 콘텐츠 분야 - 2	165
[표 107]	학습 콘텐츠 도움 정도 - 1	167
[표 108]	학습 콘텐츠 도움 정도 - 2	168
[표 109]	학교 또는 직장 외 여가 활동 - 1	170
[표 110]	학교 또는 직장 외 여가 활동 - 2	171
[표 111]	자기계발을 하는 이유	172
[표 112]	선호 분야_교육 비용 - 1	175
[표 113]	선호 분야_교육 비용 - 2	176
[표 114]	선호 분야_퇴근 후 교육 - 1	178
[표 115]	선호 분야_퇴근 후 교육 - 2	179
[표 116]	선호 분야_강의 방식 - 1	181
[표 117]	선호 분야_강의 방식 - 2	182
[표 118]	선호 분야_취·창업 지원분야 - 1	184
[표 119]	선호 분야_취·창업 지원분야 - 2	185
[표 120]	선호 분야_진로/직무 교육 - 1	187
[표 121]	선호 분야_진로/직무 교육 - 2	188

[표 122]	선호 분야_취업지원 시기 - 1	190
[표 123]	선호 분야_취업지원 시기 - 2	191
[표 124]	선호 분야_자기계발 분야 - 1	193
[표 125]	선호 분야_자기계발 분야 - 2	194
[표 126]	선호 분야_거주유형 - 1	196
[표 127]	선호 분야_거주유형 - 2	197
[표 128]	선호 분야_취·창업 지원필요사항 - 1	199
[표 129]	선호 분야_취·창업 지원필요사항 - 2	200
[표 130]	선호 분야_역량개발을 위한 회사의 노력 - 1	202
[표 131]	선호 분야_역량개발을 위한 회사의 노력 - 2	203
[표 132]	선호 분야_교육희망분야 - 1	205
[표 133]	선호 분야_교육희망분야 - 2	206
[표 134]	선호 분야_학습콘텐츠 분량 - 1	208
[표 135]	선호 분야_학습콘텐츠 분량 - 2	209
[표 136]	선호 분야_교육복지분야 - 1	211
[표 137]	선호 분야_교육복지분야 - 2	212
[표 138]	선호 분야_교육 시 식사 - 1	214
[표 139]	선호 분야_교육 시 식사 - 2	215
[표 140]	선호 분야_교육장소 - 1	217
[표 141]	선호 분야_교육장소 - 2	218
[표 142]	선호 분야_수강희망시간 - 1	220
[표 143]	선호 분야_수강희망시간 - 2	221
[표 144]	선호 분야_연령대 분포 - 1	223
[표 145]	선호 분야_연령대 분포 - 2	224
[표 146]	대인관계 선호 성향_1 - 1	226
[표 147]	대인관계 선호 성향_1 - 2	227
[표 148]	대인관계 선호 성향_2 - 1	229
[표 149]	대인관계 선호 성향_2 - 2	230
[표 150]	대인관계 선호 성향_3 - 1	232
[표 151]	대인관계 선호 성향_3 - 2	233
[표 152]	대인관계 선호 성향_4 - 1	235

[표 153]	대인관계 선호 성향_4 - 2	236
[표 154]	대인관계 선호 성향_5 - 1	238
[표 155]	대인관계 선호 성향_5 - 2	239
[표 156]	대인관계 선호 성향_6 - 1	241
[표 157]	대인관계 선호 성향_6 - 2	242
[표 158]	대인관계 선호 성향_7 - 1	244
[표 159]	대인관계 선호 성향_7 - 2	245
[표 160]	대인관계 선호 성향_8 - 1	247
[표 161]	대인관계 선호 성향_8 - 2	248
[표 162]	대인관계 선호 성향_9 - 1	250
[표 163]	대인관계 선호 성향_9 - 2	251
[표 164]	평소에 교류하는 사람_가족 또는 친척 - 1	253
[표 165]	평소에 교류하는 사람_가족 또는 친척 - 2	254
[표 166]	평소에 교류하는 사람_가족 또는 친척 이외의 사람 - 1	256
[표 167]	평소에 교류하는 사람_가족 또는 친척 이외의 사람 - 2	257
[표 168]	평소 외출 빈도 - 1	259
[표 169]	평소 외출 빈도 - 2	260
[표 170]	현재 외출 빈도 지속기간 - 1	262
[표 171]	현재 외출 빈도 지속기간 - 2	263
[표 172]	외출 빈도 낮은 주된 이유 - 1	265
[표 173]	외출 빈도 낮은 주된 이유 - 2	266
[표 174]	전반적인 건강상태 - 1	268
[표 175]	전반적인 건강상태 - 2	269
[표 176]	번아웃 체감 여부 - 1	271
[표 177]	번아웃 체감 여부 - 2	272
[표 178]	번아웃 체감 주된 이유 - 1	274
[표 179]	번아웃 체감 주된 이유 - 2	275
[표 180]	스트레스 해소 방법 - 1	277
[표 181]	스트레스 해소 방법 - 2	278
[표 182]	평생학습 인지도 - 1	280
[표 183]	평생학습 인지도 - 1	281

[표 184]	평생학습 이미지_긍정적	283
[표 185]	평생학습 이미지_부정적	286
[표 186]	평생학습 참여대상 인식_생애주기별 - 1	288
[표 187]	평생학습 참여대상 인식_생애주기별 - 2	289
[표 188]	평생학습 참여대상 인식_학습자별 - 1	291
[표 189]	평생학습 참여대상 인식_학습자별 - 2	292
[표 190]	평생학습 필요도 - 1	294
[표 191]	평생학습 필요도 - 2	295
[표 192]	평생학습이 필요한 이유(1순위) - 1	297
[표 193]	평생학습이 필요한 이유(1순위) - 2	298
[표 194]	평생학습이 필요한 이유(1+2순위) - 1	299
[표 195]	평생학습이 필요한 이유(1+2순위) - 2	300
[표 196]	경기청년 평생교육 정책 인지도 - 1	302
[표 197]	경기청년 평생교육 정책 인지도 - 2	303
[표 198]	경기청년 평생교육 정책 관심도 - 1	305
[표 199]	경기청년 평생교육 정책 관심도 - 2	306
[표 200]	경기청년 평생교육 정책 인지경로 - 1	308
[표 201]	경기청년 평생교육 정책 인지경로 - 2	309
[표 202]	알고 있는 경기청년 평생교육 정책 - 1	311
[표 203]	알고 있는 경기청년 평생교육 정책 - 2	312
[표 204]	경기청년 평생교육 정책 참여/지원 경험 - 1	314
[표 205]	경기청년 평생교육 정책 참여/지원 경험 - 2	315
[표 206]	경기청년 평생교육 정책 만족도 요약	316
[표 207]	경기도평생학습포털 지식(GSEEK) 만족도 - 1	318
[표 208]	경기도평생학습포털 지식(GSEEK) 만족도 - 2	319
[표 209]	경기도평생배움대학 만족도 - 1	321
[표 210]	경기도평생배움대학 만족도 - 2	322
[표 211]	대학생 학자금 대출이자·신용회복 지원 만족도 - 1	324
[표 212]	대학생 학자금 대출이자·신용회복 지원 만족도 - 2	325
[표 213]	경기도기숙사·송파학사 운영 만족도 - 1	327
[표 214]	경기도기숙사·송파학사 운영 만족도 - 2	328

[표 215]	경기도형 대학생 취업브리지 만족도 - 1	330
[표 216]	경기도형 대학생 취업브리지 만족도 - 2	331
[표 217]	경기도 전자도서관 운영 만족도 - 1	333
[표 218]	경기도 전자도서관 운영 만족도 - 2	334
[표 219]	경기도 청년면접수당 만족도 - 1	336
[표 220]	경기도 청년면접수당 만족도 - 2	337
[표 221]	경기청년 역량강화 기회 지원 만족도 - 1	339
[표 222]	경기청년 역량강화 기회 지원 만족도 - 2	340
[표 223]	경기청년 갭이어 프로그램 운영 만족도 - 1	342
[표 224]	경기청년 갭이어 프로그램 운영 만족도 - 2	343
[표 225]	경기청년 일자리 매치업 취업지원 만족도 - 1	345
[표 226]	경기청년 일자리 매치업 취업지원 만족도 - 2	346
[표 227]	환경분야 청년일자리 기회 강화 지원 만족도 - 1	348
[표 228]	환경분야 청년일자리 기회 강화 지원 만족도 - 2	349
[표 229]	경기청년 사다리 프로그램 운영 만족도 - 1	351
[표 230]	경기청년 사다리 프로그램 운영 만족도 - 2	352
[표 231]	어린이집 보육행정실무사 청년인턴 지원사업 만족도 - 1	354
[표 232]	어린이집 보육행정실무사 청년인턴 지원사업 만족도 - 2	355
[표 233]	경기청년 맞춤형 채용지원 서비스 만족도 - 1	357
[표 234]	경기청년 맞춤형 채용지원 서비스 만족도 - 2	358
[표 235]	경기도민회장학회 장학금 지원 만족도 - 1	360
[표 236]	경기도민회장학회 장학금 지원 만족도 - 2	361
[표 237]	대학생 공익활동 활성화사업 만족도 - 1	363
[표 238]	대학생 공익활동 활성화사업 만족도 - 2	364
[표 239]	대학일자리(플러스)센터 만족도 - 1	366
[표 240]	대학일자리(플러스)센터 만족도 - 2	367
[표 241]	경기도 해운물류 인력양성 지원 만족도 - 1	369
[표 242]	경기도 해운물류 인력양성 지원 만족도 - 2	370
[표 243]	이공계 대학생 현장실습 운영 만족도 - 1	372
[표 244]	이공계 대학생 현장실습 운영 만족도 - 2	373
[표 245]	경기도평생학습포털 지식(GSEEK) 만족한 주된 이유 - 1	375

[표 246]	경기도평생학습포털 지식(GSEEK) 만족한 주된 이유 - 2	376
[표 247]	경기도평생배움대학 만족한 주된 이유 - 1	378
[표 248]	경기도평생배움대학 만족한 주된 이유 - 2	379
[표 249]	대학생 학자금 대출이자·신용회복 지원 만족한 주된 이유 - 1	381
[표 250]	대학생 학자금 대출이자·신용회복 지원 만족한 주된 이유 - 2	382
[표 251]	경기도기숙사·송파학사 운영 만족한 주된 이유 - 1	384
[표 252]	경기도기숙사·송파학사 운영 만족한 주된 이유 - 2	385
[표 253]	경기도형 대학생 취업브리지 만족한 주된 이유 - 1	387
[표 254]	경기도형 대학생 취업브리지 만족한 주된 이유 - 2	388
[표 255]	경기도 전자도서관 운영 만족한 주된 이유 - 1	390
[표 256]	경기도 전자도서관 운영 만족한 주된 이유 - 2	391
[표 257]	경기도 전자도서관 운영 만족한 주된 이유 - 1	393
[표 258]	경기도 전자도서관 운영 만족한 주된 이유 - 2	394
[표 259]	경기청년 역량강화 기회 지원 만족한 주된 이유 - 1	396
[표 260]	경기청년 역량강화 기회 지원 만족한 주된 이유 - 2	397
[표 261]	경기청년 갭이어 프로그램 운영 만족한 주된 이유 - 1	399
[표 262]	경기청년 갭이어 프로그램 운영 만족한 주된 이유 - 2	400
[표 263]	경기청년 일자리 매치업 취업지원 만족한 주된 이유 - 1	402
[표 264]	경기청년 일자리 매치업 취업지원 만족한 주된 이유 - 2	403
[표 265]	환경분야 청년일자리 기회 강화 지원 만족한 주된 이유 - 1	405
[표 266]	환경분야 청년일자리 기회 강화 지원 만족한 주된 이유 - 2	406
[표 267]	경기청년 사다리 프로그램 운영 만족한 주된 이유 - 1	408
[표 268]	경기청년 사다리 프로그램 운영 만족한 주된 이유 - 2	409
[표 269]	어린이집 보육행정실무사 청년인턴 지원사업 만족한 주된 이유 - 1	411
[표 270]	어린이집 보육행정실무사 청년인턴 지원사업 만족한 주된 이유 - 2	412
[표 271]	경기청년 맞춤형 채용지원 서비스 만족한 주된 이유 - 1	414
[표 272]	경기청년 맞춤형 채용지원 서비스 만족한 주된 이유 - 2	415
[표 273]	경기도민회장학회 장학금 지원 만족한 주된 이유 - 1	417
[표 274]	경기도민회장학회 장학금 지원 만족한 주된 이유 - 2	418
[표 275]	대학생 공익활동 활성화사업 만족한 주된 이유 - 2	420
[표 276]	대학생 공익활동 활성화사업 만족한 주된 이유 - 2	421

[표 277]	대학일자리(플러스)센터 만족한 주된 이유 - 1	423
[표 278]	대학일자리(플러스)센터 만족한 주된 이유 - 2	424
[표 279]	경기도 해운물류 인력양성 지원 만족한 주된 이유 - 1	426
[표 280]	경기도 해운물류 인력양성 지원 만족한 주된 이유 - 2	427
[표 281]	이공계 대학생 현장실습 운영 만족한 주된 이유 - 1	429
[표 282]	이공계 대학생 현장실습 운영 만족한 주된 이유 - 2	430
[표 283]	경기도평생학습포털 지식(GSEEK) 아쉬운 주된 점 - 1	432
[표 284]	경기도평생학습포털 지식(GSEEK) 아쉬운 주된 점 - 2	433
[표 285]	경기도평생배움대학 아쉬운 주된 점 - 1	435
[표 286]	경기도평생배움대학 아쉬운 주된 점 - 2	436
[표 287]	대학생 학자금 대출이자·신용회복 지원 아쉬운 주된 점 - 1	438
[표 288]	대학생 학자금 대출이자·신용회복 지원 아쉬운 주된 점 - 2	439
[표 289]	경기도기숙사·송파학사 운영 아쉬운 주된 점 - 1	441
[표 290]	경기도기숙사·송파학사 운영 아쉬운 주된 점 - 2	442
[표 291]	경기도형 대학생 취업브리지 아쉬운 주된 점 - 1	444
[표 292]	경기도형 대학생 취업브리지 아쉬운 주된 점 - 2	445
[표 293]	경기도 전자도서관 운영 아쉬운 주된 점 - 1	447
[표 294]	경기도 전자도서관 운영 아쉬운 주된 점 - 2	448
[표 295]	경기도 청년면접수당 아쉬운 주된 점 - 1	450
[표 296]	경기도 청년면접수당 아쉬운 주된 점 - 2	451
[표 297]	경기청년 역량강화 기회 지원 아쉬운 주된 점 - 1	453
[표 298]	경기청년 역량강화 기회 지원 아쉬운 주된 점 - 2	454
[표 299]	경기청년 갭이어 프로그램 운영 아쉬운 주된 점 - 1	456
[표 300]	경기청년 갭이어 프로그램 운영 아쉬운 주된 점 - 2	457
[표 301]	경기청년 일자리 매치업 취업지원 아쉬운 주된 점 - 1	459
[표 302]	경기청년 일자리 매치업 취업지원 아쉬운 주된 점 - 2	460
[표 303]	환경분야 청년일자리 기회 강화 지원 아쉬운 주된 점 - 1	462
[표 304]	환경분야 청년일자리 기회 강화 지원 아쉬운 주된 점 - 2	463
[표 305]	경기청년 사다리 프로그램 운영 아쉬운 주된 점 - 1	465
[표 306]	경기청년 사다리 프로그램 운영 아쉬운 주된 점 - 2	466
[표 307]	어린이집 보육행정실무사 청년인턴 지원사업 아쉬운 주된 점 - 1	468

[표 308]	어린이집 보육행정실무사 청년인턴 지원사업 아쉬운 주된 점 - 2	469
[표 309]	경기청년 맞춤형 채용지원 서비스 아쉬운 주된 점 - 1	471
[표 310]	경기청년 맞춤형 채용지원 서비스 아쉬운 주된 점 - 2	472
[표 311]	경기도민회장학회 장학금 지원 아쉬운 주된 점 - 1	474
[표 312]	경기도민회장학회 장학금 지원 아쉬운 주된 점 - 2	475
[표 313]	대학생 공익활동 활성화사업 아쉬운 주된 점 - 1	477
[표 314]	대학생 공익활동 활성화사업 아쉬운 주된 점 - 2	478
[표 315]	대학일자리(플러스)센터 아쉬운 주된 점 - 1	480
[표 316]	대학일자리(플러스)센터 아쉬운 주된 점 - 2	481
[표 317]	경기도 해운물류 인력양성 지원 아쉬운 주된 점 - 1	483
[표 318]	경기도 해운물류 인력양성 지원 아쉬운 주된 점 - 2	484
[표 319]	이공계 대학생 현장실습 운영 아쉬운 주된 점 - 1	486
[표 320]	이공계 대학생 현장실습 운영 아쉬운 주된 점 - 2	487
[표 321]	경기청년 평생교육 정책 미참여 이유 - 1	489
[표 322]	경기청년 평생교육 정책 미참여 이유 - 2	490
[표 323]	향후 참여 희망 경기청년 평생교육 정책(1순위) - 1	492
[표 324]	향후 참여 희망 경기청년 평생교육 정책(1순위) - 2	493
[표 325]	향후 참여 희망 경기청년 평생교육 정책(1+2순위) - 1	494
[표 326]	향후 참여 희망 경기청년 평생교육 정책(1+2순위) - 2	495
[표 327]	경기도가 청년 평생교육 활성화를 위해 추진해야 할 정책(1순위) - 1	497
[표 328]	경기도가 청년 평생교육 활성화를 위해 추진해야 할 정책(1순위) - 2	498
[표 329]	경기도가 청년 평생교육 활성화를 위해 추진해야 할 정책(1+2순위) - 1	499
[표 330]	경기도가 청년 평생교육 활성화를 위해 추진해야 할 정책(1+2순위) - 2	500
[표 331]	경기도 평생학습 참여경험 - 1	502
[표 332]	경기도 평생학습 참여경험 - 2	503
[표 333]	평생학습 참여 교육분야 - 1	505
[표 334]	평생학습 참여 교육분야 - 2	506
[표 335]	평생학습 참여 기관 - 1	508
[표 336]	평생학습 참여 기관 - 2	509
[표 337]	평생학습 참여 시간 - 1	511
[표 338]	평생학습 참여 시간 - 2	512



[표 339]	평생학습 참여 목적 - 1 .....	514
[표 340]	평생학습 참여 목적 - 2 .....	515
[표 341]	평생학습 참여 경로 - 1 .....	517
[표 342]	평생학습 참여 경로 - 2 .....	518
[표 343]	평생학습 참여 목적 달성 .....	519
[표 344]	평생학습 참여 목적 달성_새로운 지식과 기술 습득 - 1 .....	521
[표 345]	평생학습 참여 목적 달성_새로운 지식과 기술 습득 - 2 .....	522
[표 346]	평생학습 참여 목적 달성_취업, 승진, 창업 도움 - 1 .....	524
[표 347]	평생학습 참여 목적 달성_취업, 승진, 창업 도움 - 2 .....	525
[표 348]	평생학습 참여 목적 달성_사회적 인정 획득 - 1 .....	527
[표 349]	평생학습 참여 목적 달성_사회적 인정 획득 - 2 .....	528
[표 350]	평생학습 참여 목적 달성_새로운 것을 배움 - 1 .....	530
[표 351]	평생학습 참여 목적 달성_새로운 것을 배움 - 2 .....	531
[표 352]	평생학습 참여 목적 달성_새로운 인맥 형성 - 1 .....	533
[표 353]	평생학습 참여 목적 달성_새로운 인맥 형성 - 2 .....	534
[표 354]	평생학습 참여 목적 달성_여가시간 활용 - 1 .....	536
[표 355]	평생학습 참여 목적 달성_여가시간 활용 - 2 .....	537
[표 356]	평생학습 참여 목적 달성_지역사회 공헌활동 참여 .....	539
[표 357]	평생학습 참여 시 고려사항(1순위) - 1 .....	541
[표 358]	평생학습 참여 시 고려사항(1순위) - 2 .....	542
[표 359]	평생학습 참여 시 고려사항(1+2순위) - 1 .....	543
[표 360]	평생학습 참여 시 고려사항(1+2순위) - 2 .....	544
[표 361]	평생학습 참여 이후 습득 지식(정보) 공유경험 - 1 .....	546
[표 362]	평생학습 참여 이후 습득 지식(정보) 공유경험 - 2 .....	547
[표 363]	평생학습 미참여 이유 .....	548
[표 364]	경기도 온라인 평생학습 수강경험 - 1 .....	551
[표 365]	경기도 온라인 평생학습 수강경험 - 2 .....	552
[표 366]	경기도 온라인 평생학습 만족도 .....	553
[표 367]	경기도 온라인 평생학습_강의 내용 만족 - 1 .....	555
[표 368]	경기도 온라인 평생학습_강의 내용 만족 - 2 .....	556
[표 369]	경기도 온라인 평생학습_강의 진행방식 만족 - 1 .....	558

[표 370]	경기도 온라인 평생학습_강의 진행방식 만족 - 2	559
[표 371]	경기도 온라인 평생학습_강의 수준 만족 - 1	561
[표 372]	경기도 온라인 평생학습_강의 수준 만족 - 1	562
[표 373]	경기도 온라인 평생학습_강의 기간 만족 - 1	564
[표 374]	경기도 온라인 평생학습_강의 기간 만족 - 2	565
[표 375]	경기도 온라인 평생학습_강의 분위기 만족 - 1	567
[표 376]	경기도 온라인 평생학습_강의 분위기 만족 - 2	568
[표 377]	경기도 온라인 평생학습 참여 프로그램 영역 - 1	570
[표 378]	경기도 온라인 평생학습 참여 프로그램 영역 - 1	571
[표 379]	경기도 온라인 평생학습 참여 플랫폼 - 1	573
[표 380]	경기도 온라인 평생학습 참여 플랫폼(복수응답) - 2	574
[표 381]	경기도 온라인 평생학습 향후 참여의향 - 1	576
[표 382]	경기도 온라인 평생학습 향후 참여의향 - 2	577
[표 383]	경기도 온라인 평생학습 희망 진행방식 - 1	579
[표 384]	경기도 온라인 평생학습 희망 진행방식 - 2	580
[표 385]	경기도 오프라인 평생학습 수강경험 - 1	582
[표 386]	경기도 오프라인 평생학습 수강경험 - 2	583
[표 387]	경기도 오프라인 평생학습 만족도	584
[표 388]	경기도 오프라인 평생학습_강의 내용 만족 - 1	586
[표 389]	경기도 오프라인 평생학습_강의 내용 만족 - 2	587
[표 390]	경기도 오프라인 평생학습_강의 진행방식 만족 - 1	589
[표 391]	경기도 오프라인 평생학습_강의 진행방식 만족 - 2	590
[표 392]	경기도 오프라인 평생학습_강의 수준 만족 - 1	592
[표 393]	경기도 오프라인 평생학습_강의 수준 만족 - 2	593
[표 394]	경기도 오프라인 평생학습_강의 기간 만족 - 1	595
[표 395]	경기도 오프라인 평생학습_강의 기간 만족 - 2	596
[표 396]	경기도 오프라인 평생학습_강의 분위기 만족 - 1	598
[표 397]	경기도 오프라인 평생학습_강의 분위기 만족 - 2	599
[표 398]	경기도 오프라인 평생학습 참여 프로그램 영역 - 1	601
[표 399]	경기도 오프라인 평생학습 참여 프로그램 영역 - 2	602
[표 400]	오프라인 평생학습 교육 참여 기관 - 1	604

[표 401]	오프라인 평생학습 교육 참여 기관 - 2	605
[표 402]	경기도 오프라인 평생학습 향후 참여의향 - 1	607
[표 403]	경기도 오프라인 평생학습 향후 참여의향 - 2	608
[표 404]	경기도 오프라인 평생학습 희망 진행방식 - 1	610
[표 405]	경기도 오프라인 평생학습 희망 진행방식 - 2	611
[표 406]	1년간 자원봉사 또는 재능 기부 참여여부 - 1	613
[표 407]	1년간 자원봉사 또는 재능 기부 참여여부 - 2	614
[표 408]	1년간 자원봉사 또는 재능 기부 참여횟수 - 1	616
[표 409]	1년간 자원봉사 또는 재능 기부 참여횟수 - 2	617
[표 410]	1년간 자원봉사 또는 재능 기부 미참여 이유 - 1	619
[표 411]	1년간 자원봉사 또는 재능 기부 미참여 이유 - 2	620
[표 412]	1년간 동아리 활동여부 - 1	622
[표 413]	1년간 동아리 활동여부 - 2	623
[표 414]	1년간 동아리 참여횟수 - 1	625
[표 415]	1년간 동아리 참여횟수 - 2	626
[표 416]	1년간 지역사회단체, 공익활동, 공공정책 제안 및 발언 참여여부 - 1	628
[표 417]	1년간 지역사회단체, 공익활동, 공공정책 제안 및 발언 참여여부 - 2	629
[표 418]	1년간 지역사회단체, 공익활동, 공공정책 제안 및 발언 참여횟수 - 1	631
[표 419]	1년간 지역사회단체, 공익활동, 공공정책 제안 및 발언 참여횟수 - 2	632
[표 420]	1년간 사회참여 만족도 - 1	634
[표 421]	1년간 사회참여 만족도 - 2	635
[표 422]	청년 사회참여 필요성 - 1	637
[표 423]	청년 사회참여 필요성 - 2	638
[표 424]	사회참여 필요성 이유	639
[표 425]	향후 사회참여 의사 - 1	642
[표 426]	향후 사회참여 의사 - 2	643
[표 427]	향후 사회참여 희망분야 - 1	645
[표 428]	향후 사회참여 희망분야 - 2	646
[표 429]	경기도가 청년을 위해 우선적으로 추구해야 할 평생학습 목표(1순위) - 1	648
[표 430]	경기도가 청년을 위해 우선적으로 추구해야 할 평생학습 목표(1순위) - 2	649
[표 431]	경기도가 청년을 위해 우선적으로 추구해야 할 평생학습 목표(1+2순위) - 1	650

[표 432]	경기도가 청년을 위해 우선적으로 추구해야 할 평생학습 목표(1+2순위) - 2	651
[표 433]	평생교육 프로그램 희망 시간대 - 1	653
[표 434]	평생교육 프로그램 희망 시간대 - 2	654
[표 435]	참여 희망 평생학습 프로그램 - 1	656
[표 436]	참여 희망 평생학습 프로그램 - 2	657
[표 437]	평생학습 프로그램 필요도 요약	658
[표 438]	평생학습 프로그램 필요도_초종교 학력 인정, 학점은행제, 독학학위제 등 - 1	660
[표 439]	평생학습 프로그램 필요도_초종교 학력 인정, 학점은행제, 독학학위제 등 - 2	661
[표 440]	평생학습 프로그램 필요도_기초 한글, 스마트폰 사용기초, 생활 문해 등 - 1	663
[표 441]	평생학습 프로그램 필요도_기초 한글, 스마트폰 사용기초, 생활 문해 등 - 2	664
[표 442]	평생학습 프로그램 필요도_직업능력 향상교육 및 컴퓨터 등 자격증 취득 - 1	666
[표 443]	평생학습 프로그램 필요도_직업능력 향상교육 및 컴퓨터 등 자격증 취득 - 2	667
[표 444]	평생학습 프로그램 필요도_자격증 인증 과정 - 1	669
[표 445]	평생학습 프로그램 필요도_자격증 인증 과정 - 2	670
[표 446]	평생학습 프로그램 필요도_취업 및 창업 준비과정 - 1	672
[표 447]	평생학습 프로그램 필요도_취업 및 창업 준비과정 - 2	673
[표 448]	평생학습 프로그램 필요도_직무능력 향상 교육과정 - 1	675
[표 449]	평생학습 프로그램 필요도_직무능력 향상 교육과정 - 2	676
[표 450]	평생학습 프로그램 필요도_4차 산업혁명 강좌 - 1	678
[표 451]	평생학습 프로그램 필요도_4차 산업혁명 강좌 - 2	679
[표 452]	평생학습 프로그램 필요도_진로 및 취업지원 - 1	681
[표 453]	평생학습 프로그램 필요도_진로 및 취업지원 - 2	682
[표 454]	평생학습 프로그램 필요도_경제/경영 강좌 - 1	684
[표 455]	평생학습 프로그램 필요도_경제/경영 강좌 - 2	685
[표 456]	평생학습 프로그램 필요도_외국어 강좌 - 1	687
[표 457]	평생학습 프로그램 필요도_외국어 강좌 - 2	688
[표 458]	평생학습 프로그램 필요도_컴퓨터 강좌 - 1	690
[표 459]	평생학습 프로그램 필요도_컴퓨터 강좌 - 2	691
[표 460]	평생학습 프로그램 필요도_인문교양교육 - 1	693
[표 461]	평생학습 프로그램 필요도_인문교양교육 - 2	694
[표 462]	평생학습 프로그램 필요도_가정생활강좌 - 1	696

[표 463]	평생학습 프로그램 필요도_가정생활강좌 - 2 .....	697
[표 464]	평생학습 프로그램 필요도_건강 및 의료강좌 - 1 .....	699
[표 465]	평생학습 프로그램 필요도_건강 및 의료강좌 - 2 .....	700
[표 466]	평생학습 프로그램 필요도_음악강좌 - 1 .....	702
[표 467]	평생학습 프로그램 필요도_음악강좌 - 2 .....	703
[표 468]	평생학습 프로그램 필요도_미술강좌 - 1 .....	705
[표 469]	평생학습 프로그램 필요도_미술강좌 - 2 .....	706
[표 470]	평생학습 프로그램 필요도_스포츠 강좌 - 1 .....	708
[표 471]	평생학습 프로그램 필요도_스포츠 강좌 - 2 .....	709
[표 472]	평생학습 프로그램 필요도_지도자과정 - 1 .....	711
[표 473]	평생학습 프로그램 필요도_지도자과정 - 2 .....	712
[표 474]	평생학습 프로그램 필요도_시민참여교육과정 - 1 .....	714
[표 475]	평생학습 프로그램 필요도_시민참여교육과정 - 2 .....	715
[표 476]	평생학습 프로그램 필요도_자연과학, 환경, 생태강좌 등 - 1 .....	717
[표 477]	평생학습 프로그램 필요도_자연과학, 환경, 생태강좌 등 - 2 .....	718
[표 478]	평생학습 전반적 필요도 - 1 .....	720
[표 479]	평생학습 전반적 필요도 - 2 .....	721
[표 480]	강의 관련 의견 .....	723
[표 481]	경기도 평생학습 관련 건의 및 요청사항 .....	728

## 그림 차례

[그림 1] 연구수행 단계 .....	6
[그림 2] 31개 시·군별 청년인구 비율 .....	17
[그림 3] 청년인구 장래인구추계 .....	20
[그림 4] 경기청년인구 장래인구추계 .....	21
[그림 5] 청년 비경제활동인구 현황 .....	26
[그림 6] 15~29세 니트족 규모와 비중 추이 .....	28
[그림 7] 최종 학력 .....	44
[그림 8] 고등학교 소재지 .....	47
[그림 9] 고등학교 유형 .....	50
[그림 10] 대학에 진학하지 않은 주된 이유 .....	53
[그림 11] 대학 유형 .....	56
[그림 12] 대학 소재지 .....	59
[그림 13] 대학 학자금 마련 방법 .....	62
[그림 14] 경제활동 여부 .....	65
[그림 15] 현재 본인이 하는 일 .....	68
[그림 16] 현재 직업 .....	71
[그림 17] 학교 및 직장 소재지 .....	74
[그림 18] 직장 지위 .....	77
[그림 19] 근무시간 형태 .....	80
[그림 20] 고용 형태 .....	83
[그림 21] 등하교(출퇴근) 주요 수단 .....	86
[그림 22] 등하교(출퇴근) 소요 시간 .....	89
[그림 23] 혼인 여부 .....	92
[그림 24] 자녀 여부 .....	95
[그림 25] 자녀 수 .....	98
[그림 26] 임신 혹은 자녀출산 계획여부 .....	101
[그림 27] 타인과 소통할 때 선호하는 방법 .....	104

[그림 28]	선호하는 SNS .....	107
[그림 29]	SNS 활용 이유 .....	110
[그림 30]	새로운 내용을 배우거나 지식을 얻은 경험 - 전체 요약 .....	113
[그림 31]	새로운 내용을 배우거나 지식을 얻은 경험_가족, 친구, 지인 또는 직장동료, 상사 ...	116
[그림 32]	새로운 내용을 배우거나 지식을 얻은 경험_SNS .....	119
[그림 33]	새로운 내용을 배우거나 지식을 얻은 경험_카페, 블로그, 밴드 등 .....	122
[그림 34]	새로운 내용을 배우거나 지식을 얻은 경험_인터넷 뉴스, e-book 등 .....	125
[그림 35]	새로운 내용을 배우거나 지식을 얻은 경험_텔레비전, 라디오 등 .....	128
[그림 36]	새로운 내용을 배우거나 지식을 얻은 경험_책, 전문잡지 등 .....	131
[그림 37]	새로운 내용을 배우거나 지식을 얻은 경험_역사/자연/산업적 장소 .....	134
[그림 38]	새로운 내용을 배우거나 지식을 얻은 경험_도서관 .....	137
[그림 39]	새로운 내용을 배우거나 지식을 얻은 경험_축제, 박람회, 음악회 등 .....	140
[그림 40]	새로운 내용을 배우거나 지식을 얻은 경험_오프라인 동호회 .....	143
[그림 41]	새롭게 배운 분야 .....	146
[그림 42]	온라인 플랫폼 공유 선호여부 .....	149
[그림 43]	새로운 정보를 찾을 때 가장 먼저 접근하는 방법 .....	152
[그림 44]	최근 관심/고민거리 .....	155
[그림 45]	관심 주제에 대한 학습 콘텐츠 시청 경험 .....	160
[그림 46]	학습 콘텐츠 분야 .....	163
[그림 47]	학습 콘텐츠 도움 정도 .....	166
[그림 48]	학교 또는 직장 외 여가 활동 .....	169
[그림 49]	자기계발을 하는 이유 .....	172
[그림 50]	선호 분야_교육 비용 .....	174
[그림 51]	선호 분야_퇴근 후 교육 .....	177
[그림 52]	선호 분야_온라인vs오프라인 .....	180
[그림 53]	선호 분야_취·창업 지원분야 .....	183
[그림 54]	선호 분야_진로/직무 교육 .....	186
[그림 55]	선호 분야_취업지원 시기 .....	189
[그림 56]	선호 분야_자기계발 분야 .....	192
[그림 57]	선호 분야_거주유형 .....	195
[그림 58]	선호 분야_취·창업 지원필요사항 .....	198

[그림 59]	선호 분야_역량개발을 위한 회사의 노력 .....	201
[그림 60]	선호 분야_교육희망분야 .....	204
[그림 61]	선호 분야_학습콘텐츠 분량 .....	207
[그림 62]	선호 분야_교육복지분야 .....	210
[그림 63]	선호 분야_교육 시 식사 .....	213
[그림 64]	선호 분야_교육장소 .....	216
[그림 65]	선호 분야_수강희망시간 .....	219
[그림 66]	선호 분야_연령대 분포 .....	222
[그림 67]	대인관계 선호 성향_1 .....	225
[그림 68]	대인관계 선호 성향_2 .....	228
[그림 69]	대인관계 선호 성향_3 .....	231
[그림 70]	대인관계 선호 성향_4 .....	234
[그림 71]	대인관계 선호 성향_5 .....	237
[그림 72]	대인관계 선호 성향_6 .....	240
[그림 73]	대인관계 선호 성향_7 .....	243
[그림 74]	대인관계 선호 성향_8 .....	246
[그림 75]	대인관계 선호 성향_9 .....	249
[그림 76]	평소에 교류하는 사람_가족 또는 친척 .....	252
[그림 77]	평소에 교류하는 사람_가족 또는 친척 이외의 사람 .....	255
[그림 78]	평소 외출 빈도 .....	258
[그림 79]	현재 외출 빈도 지속기간 .....	261
[그림 80]	외출 빈도 낮은 주된 이유 .....	264
[그림 81]	전반적인 건강상태 .....	267
[그림 82]	번아웃 체감 여부 .....	270
[그림 83]	번아웃 체감 주된 이유 .....	273
[그림 84]	스트레스 해소 방법 .....	276
[그림 85]	평생학습 인지도 .....	279
[그림 86]	평생학습 이미지 .....	282
[그림 87]	평생학습 참여대상 인식_생애주기별 .....	287
[그림 88]	평생학습 참여대상 인식_학습자별 .....	290
[그림 89]	평생학습 필요도 .....	293



[그림 90]	평생학습이 필요한 이유(1+2순위)	296
[그림 91]	경기청년 평생교육 정책 인지도	301
[그림 92]	경기청년 평생교육 정책 관심도	304
[그림 93]	경기청년 평생교육 정책 인지경로	307
[그림 94]	알고 있는 경기청년 평생교육 정책	310
[그림 95]	경기청년 평생교육 정책 참여/지원 경험	313
[그림 96]	경기도평생학습포털 지식(GSEEK) 만족도	317
[그림 97]	경기도평생배움대학 만족도	320
[그림 98]	대학생 학자금 대출이자·신용회복 지원 만족도	323
[그림 99]	경기도기숙사·송파학사 운영 만족도	326
[그림 100]	경기도형 대학생 취업브리지 만족도	329
[그림 101]	경기도 전자도서관 운영 만족도	332
[그림 102]	경기도 청년면접수당 만족도	335
[그림 103]	경기청년 역량강화 기회 지원 만족도	338
[그림 104]	경기청년 갭이어 프로그램 운영 만족도	341
[그림 105]	경기청년 일자리 매치업 취업지원 만족도	344
[그림 106]	환경분야 청년일자리 기회 강화 지원 만족도	347
[그림 107]	경기청년 사다리 프로그램 운영 만족도	350
[그림 108]	어린이집 보육행정실무사 청년인턴 지원사업 만족도	353
[그림 109]	경기청년 맞춤형 채용지원 서비스 만족도	356
[그림 110]	경기도민회장학회 장학금 지원 만족도	359
[그림 111]	대학생 공익활동 활성화사업 만족도	362
[그림 112]	대학일자리(플러스)센터 만족도	365
[그림 113]	경기도 해운물류 인력양성 지원 만족도	368
[그림 114]	이공계 대학생 현장실습 운영 만족도	371
[그림 115]	경기도평생학습포털 지식(GSEEK) 만족한 주된 이유	374
[그림 116]	경기도평생배움대학 만족한 주된 이유	377
[그림 117]	대학생 학자금 대출이자·신용회복 지원 만족한 주된 이유	380
[그림 118]	경기도기숙사·송파학사 운영 만족한 주된 이유	383
[그림 119]	경기도형 대학생 취업브리지 만족한 주된 이유	386
[그림 120]	경기도 전자도서관 운영 만족한 주된 이유	389

[그림 121]	경기도 청년면접수당 만족한 주된 이유 .....	392
[그림 122]	경기청년 역량강화 기회 지원 만족한 주된 이유 .....	395
[그림 123]	경기청년 갭이어 프로그램 운영 만족한 주된 이유 .....	398
[그림 124]	경기청년 일자리 매치업 취업지원 만족한 주된 이유 .....	401
[그림 125]	환경분야 청년일자리 기회 강화 지원 만족한 주된 이유 .....	404
[그림 126]	경기청년 사다리 프로그램 운영 만족한 주된 이유 .....	407
[그림 127]	어린이집 보육행정실무사 청년인턴 지원사업 만족한 주된 이유 .....	410
[그림 128]	경기청년 맞춤형 채용지원 서비스 만족한 주된 이유 .....	413
[그림 129]	경기도민회장학회 장학금 지원 만족한 주된 이유 .....	416
[그림 130]	대학생 공익활동 활성화사업 만족한 주된 이유 .....	419
[그림 131]	대학일자리(플러스)센터 만족한 주된 이유 .....	422
[그림 132]	경기도 해운물류 인력양성 지원 만족한 주된 이유 .....	425
[그림 133]	이공계 대학생 현장실습 운영 만족한 주된 이유 .....	428
[그림 134]	경기도평생학습포털 지식(GSEEK) 아쉬운 주된 점 .....	431
[그림 135]	경기도평생배움대학 아쉬운 주된 점 .....	434
[그림 136]	대학생 학자금 대출이자·신용회복 지원 아쉬운 주된 점 .....	437
[그림 137]	경기도기숙사·송파학사 운영 아쉬운 주된 점 .....	440
[그림 138]	경기도형 대학생 취업브리지 아쉬운 주된 점 .....	443
[그림 139]	경기도 전자도서관 운영 아쉬운 주된 점 .....	446
[그림 140]	경기도 청년면접수당 아쉬운 주된 점 .....	449
[그림 141]	경기청년 역량강화 기회 지원 아쉬운 주된 점 .....	452
[그림 142]	경기청년 갭이어 프로그램 운영 아쉬운 주된 점 .....	455
[그림 143]	경기청년 일자리 매치업 취업지원 아쉬운 주된 점 .....	458
[그림 144]	환경분야 청년일자리 기회 강화 지원 아쉬운 주된 점 .....	461
[그림 145]	경기청년 사다리 프로그램 운영 아쉬운 주된 점 .....	464
[그림 146]	어린이집 보육행정실무사 청년인턴 지원사업 아쉬운 주된 점 .....	467
[그림 147]	경기청년 맞춤형 채용지원 서비스 아쉬운 주된 점 .....	470
[그림 148]	경기도민회장학회 장학금 지원 아쉬운 주된 점 .....	473
[그림 149]	대학생 공익활동 활성화사업 아쉬운 주된 점 .....	476
[그림 150]	대학일자리(플러스)센터 아쉬운 주된 점 .....	479
[그림 151]	경기도 해운물류 인력양성 지원 아쉬운 주된 점 .....	482

[그림 152]	이공계 대학생 현장실습 운영 아쉬운 주된 점 .....	485
[그림 153]	경기청년 평생교육 정책 미참여 이유 .....	488
[그림 154]	향후 참여 희망 경기청년 평생교육 정책 .....	491
[그림 155]	경기도가 청년 평생교육 활성화를 위해 추진해야 할 정책 .....	496
[그림 156]	경기도 평생학습 참여경험 .....	501
[그림 157]	평생학습 참여 교육분야 .....	504
[그림 158]	평생학습 교육 참여 기관 .....	507
[그림 159]	평생학습 참여 시간 .....	510
[그림 160]	평생학습 참여 목적 .....	513
[그림 161]	평생학습 참여 경로 .....	516
[그림 162]	평생학습 참여 목적 달성_새로운 지식과 기술 습득 .....	520
[그림 163]	평생학습 참여 목적 달성_취업, 승진, 창업 도움 .....	523
[그림 164]	평생학습 참여 목적 달성_사회적 인정 획득 .....	526
[그림 165]	평생학습 참여 목적 달성_새로운 것을 배움 .....	529
[그림 166]	평생학습 참여 목적 달성_새로운 인맥 형성 .....	532
[그림 167]	평생학습 참여 목적 달성_여가시간 활용 .....	535
[그림 168]	평생학습 참여 목적 달성_지역사회 공헌활동 참여 .....	538
[그림 169]	평생학습 참여 시 고려사항(1+2순위) .....	540
[그림 170]	평생학습 참여 이후 습득 지식(정보) 공유경험 .....	545
[그림 171]	경기도 온라인 평생학습 수강경험 .....	550
[그림 172]	경기도 온라인 평생학습_강의 내용 만족 .....	554
[그림 173]	경기도 온라인 평생학습_강의 진행방식 만족 .....	557
[그림 174]	경기도 온라인 평생학습_강의 수준 만족 .....	560
[그림 175]	경기도 온라인 평생학습_강의 기간 만족 .....	563
[그림 176]	경기도 온라인 평생학습_강의 분위기 만족 .....	566
[그림 177]	경기도 온라인 평생학습 참여 프로그램 영역 .....	569
[그림 178]	경기도 온라인 평생학습 참여 플랫폼 .....	572
[그림 179]	경기도 온라인 평생학습 향후 참여의향 .....	575
[그림 180]	경기도 온라인 평생학습 희망 진행방식 .....	578
[그림 181]	경기도 오프라인 평생학습 수강경험 .....	581
[그림 182]	경기도 오프라인 평생학습_강의 내용 만족 .....	585

[그림 183]	경기도 오프라인 평생학습_강의 진행방식 만족 .....	588
[그림 184]	경기도 오프라인 평생학습_강의 수준 만족 .....	591
[그림 185]	경기도 오프라인 평생학습_강의 기간 만족 .....	594
[그림 186]	경기도 오프라인 평생학습_강의 분위기 만족 .....	597
[그림 187]	경기도 오프라인 평생학습 참여 프로그램 영역 .....	600
[그림 188]	오프라인 평생학습 교육 참여 기관 .....	603
[그림 189]	경기도 오프라인 평생학습 향후 참여의향 .....	606
[그림 190]	경기도 오프라인 평생학습 희망 진행방식 .....	609
[그림 191]	1년간 자원봉사 또는 재능 기부 참여여부 .....	612
[그림 192]	1년간 자원봉사 또는 재능 기부 참여횟수 .....	615
[그림 193]	1년간 자원봉사 또는 재능 기부 미참여 이유 .....	618
[그림 194]	1년간 동아리 활동여부 .....	621
[그림 195]	1년간 동아리 참여횟수 .....	624
[그림 196]	1년간 지역사회단체, 공익활동, 공공정책 제안 및 발언 참여여부 .....	627
[그림 197]	1년간 지역사회단체, 공익활동, 공공정책 제안 및 발언 참여횟수 .....	630
[그림 198]	1년간 사회참여 만족도 .....	633
[그림 199]	청년 사회참여 필요성 여부 .....	636
[그림 200]	사회참여 필요성 이유 .....	639
[그림 201]	향후 사회참여 의사 .....	641
[그림 202]	향후 사회참여 희망분야 .....	644
[그림 203]	경기도가 청년을 위해 우선적으로 추구해야 할 평생학습 목표(1+2순위) .....	647
[그림 204]	평생교육 프로그램 희망 시간대 .....	652
[그림 205]	참여 희망 평생학습 프로그램 .....	655
[그림 206]	평생학습 프로그램 필요도_초중고 학력 인정, 학점은행제, 독학학위제 등 .....	659
[그림 207]	평생학습 프로그램 필요도_기초 한글, 스마트폰 사용기초, 생활 문해 등 .....	662
[그림 208]	평생학습 프로그램 필요도_직업능력 향상교육 및 컴퓨터 등 자격증 취득 .....	665
[그림 209]	평생학습 프로그램 필요도_자격증 인증 과정 .....	668
[그림 210]	평생학습 프로그램 필요도_취업 및 창업 준비과정 .....	671
[그림 211]	평생학습 프로그램 필요도_직무능력 향상 교육과정 .....	674
[그림 212]	평생학습 프로그램 필요도_4차 산업혁명 강좌 .....	677
[그림 213]	평생학습 프로그램 필요도_진로 및 취업지원 .....	680

[그림 214]	평생학습 프로그램 필요도_경제/경영 강좌 .....	683
[그림 215]	평생학습 프로그램 필요도_외국어 강좌 .....	686
[그림 216]	평생학습 프로그램 필요도_컴퓨터 강좌 .....	689
[그림 217]	평생학습 프로그램 필요도_인문교양교육 .....	692
[그림 218]	평생학습 프로그램 필요도_가정생활강좌 .....	695
[그림 219]	평생학습 프로그램 필요도_건강 및 의료강좌 .....	698
[그림 220]	평생학습 프로그램 필요도_음악강좌 .....	701
[그림 221]	평생학습 프로그램 필요도_미술강좌 .....	704
[그림 222]	평생학습 프로그램 필요도_스포츠 강좌 .....	707
[그림 223]	평생학습 프로그램 필요도_지도자과정 .....	710
[그림 224]	평생학습 프로그램 필요도_시민참여교육과정 .....	713
[그림 225]	평생학습 프로그램 필요도_자연과학, 환경, 생태강좌 등 .....	716
[그림 226]	평생학습 전반적 필요도 .....	719
[그림 227]	강의 관련 의견 .....	722
[그림 228]	경기도 평생학습 관련 건의 및 요청사항 .....	727



## 제1장 서론

1. 연구 배경 및 목적
2. 연구의 범위 및 방법
3. 연구의 흐름





# 제1장 서론

## 1. 연구 배경 및 목적

- 코로나19 팬데믹은 전 세계적으로 사회, 경제, 일상생활에 큰 변화를 가져왔으며, 특히 청년세대는 이 변화에 더 큰 영향을 받게 됨에 따라 우리 사회에서는 청년세대에 대한 관심이 높아지고 집중되고 있다.
- 전 세계적으로 지속되는 저성장 위기 속에서 코로나19 팬데믹은 불확실성, 복잡성, 불안정성을 한층 더 심화시켰으며, 이로 인해 생존 위기에 처한 기업들은 고용유지 및 일자리 창출이 어려워지고, 청년들은 취업난에 직면하였다.
- 고용 악화 및 경기 불안에 따라 청년들은 수입이 줄어들었거나 일시적인 경제적 어려움을 겪는 경우가 많았으며, 학교나 대학의 온라인 수업으로 인해 교육에 대한 접근성이나 질의 문제가 발생하면서 학업 중단이나 지연이 발생하였다.
- 또한, 주택 시장의 불안정성과 부동산 가격 상승은 청년들의 주거 문제를 더욱 악화시켰으며, 주거 비용 부담이 늘어나면서 청년들은 안정된 주거를 확보하는 데 어려움이 있다.
- 이 외에도 사회적 거리두기, 자가격리, 그리고 일상의 급격한 변화 등으로 청년들의 사회적 고립이 발생하고, 청년들은 친구, 가족, 동료와의 소통 및 교류가 제한되어 사회적 연결성이 감소되었으며, 청년들의 정서적인 고독과 고립감을 증폭시켰다.
- 이러한 문제들은 정책적 지원과 구조적인 변화가 필요한 상황을 나타내며, 정부와 지자체, 기업은 청년들을 위한 일자리 창출, 경제적 지원, 교육 기회 제공 등의 정책을 마련하여 청년세대의 미래를 지원할 필요성이 대두되었다.
- 청년이 겪는 삶의 문제는 나날이 심각해지고 있는 만큼, 청년정책의 종합적 지원에 대한 모색이 절실한 상황이다.
- 이에 정부는 '20년 「청년기본법」이 제정하여 청년의 행복한 삶에 대한 권리를 보장하고, 이를 실현하기 위해 청년정책을 안정적으로 추진하기 위한 청년정책 기본계획을 수립했으며, '21~'23년 시행계획을 순차적으로 발표하였다(청년정책조정위원회).
- 윤석열 정부는 '청년'을 핵심 어젠다로 설정하고, 청년들이 미래에 대한 “꿈과 희망”을 갖고 “미래세대의 주역”으로 도약할 수 있도록 범정부 차원의 청년정책을 추진하였다.
- 희망·공정·참여 3대 추진 방향을 기반으로 청년의 다양한 요구를 반영하여 「청년정책 추진 계획」을 수립하고, 이를 통해 일자리, 주거, 교육, 복지·문화, 참여·권리 등 5개 분야에서 청년들의 다양한 요구를 종합적으로 고려하여, 기회 제공과 계층 이동을 위한 사다리를 복원하는데 주력하고 있다.

○ (정부 청년정책)'23년 33개 중앙행정기관 총 390개 과제, 약25.4조원을 투입하였다.

[표 1] 국가 청년정책 분야별 사업예산

(단위 : 개 / 억원)

구분	사업수			사업예산		
	'21	'22	'23	'21	'22	'23
계	308	376	390	238,338	246,493	254,178
일자리	115	148	146	82,197	77,496	58,344
주거	24	27	30	87,039	88,380	104,201
교육	88	107	122	56,793	67,523	70,960
복지·문화	50	54	47	11,623	12,219	19,786
참여·권리	31	40	15	685	874	888

□ 경기도는 정부 청년정책 과제에 따라 지역 특성과 경기도에 거주하는 청년들의 특성을 고려하여 청년들에게 최적화된 정책을 제시하고 지원체계를 구축하는 책임과 의무가 있다.

○ (경기도 청년정책)'23년 16개 실·국·원 5개 분야 49개 과제(504,161백만원) 투입

[표 2] 경기도 청년정책 분야별 사업예산

(단위 : 개 / 백만원)

구분	사업수			사업예산		
	'21	'22	'23	'21	'22	'23
계	42	46	49	451,115	595,218	504,161
일자리	18	15	14	179,339	144,103	126,102
주거	4	5	4	35,196	130,177	29,908
교육	7	7	9	11,297	12,709	14,369
복지·문화	6	13	14	214,321	298,576	325,130
참여·권리	7	6	8	10,962	4,541	8,654

□ 이에 따라, 본 연구에서는 청년에 대한 관심을 기반으로 경기도 청년 평생교육정책의 현황을 되짚어보고 시대와 지역 여건, 경기청년 특성에 맞춰 경기도 평생교육정책 수립 및 31개 시·군 평생교육사업 발굴하는데 기초적인 근거를 제공하고자 연구에 착수하였다.

□ 이 연구의 목적은 경기도 청년 평생교육정책을 전반적으로 검토하여 현 정책에서 개선할 근거를 도출하고, 새로운 평생교육정책을 모색하고자 하는 것이다.

- 또한, 경기도 청년들의 평생학습 참여 현황과 요구에 대한 의견을 수렴하여 청년 평생 교육 체계를 마련하고, 이를 통해 청년 모두에게 평생학습 기회가 보장되는 교육환경을 조성 제언하고자 한다.

## 2. 연구의 범위 및 방법

- 공간적 범위 : 경기도

- 내용적 범위

- 경기청년 환경분석
- 경기청년 평생교육정책 현황
- 경기청년 평생교육정책 인식조사
- 경기청년 평생학습 참여 실태 조사

- 연구 방법

- 문헌조사
- 현황분석
- 청년정책 주요 사례조사

- 연구의 범위

- 본 연구는 경기도에 거주하는 만19세~39세 청년 대상 경기도 평생교육정책에 대한 일반적인 인식, 평생학습 참여 실태, 요구사항 등을 조사 및 분석하는 것이다.

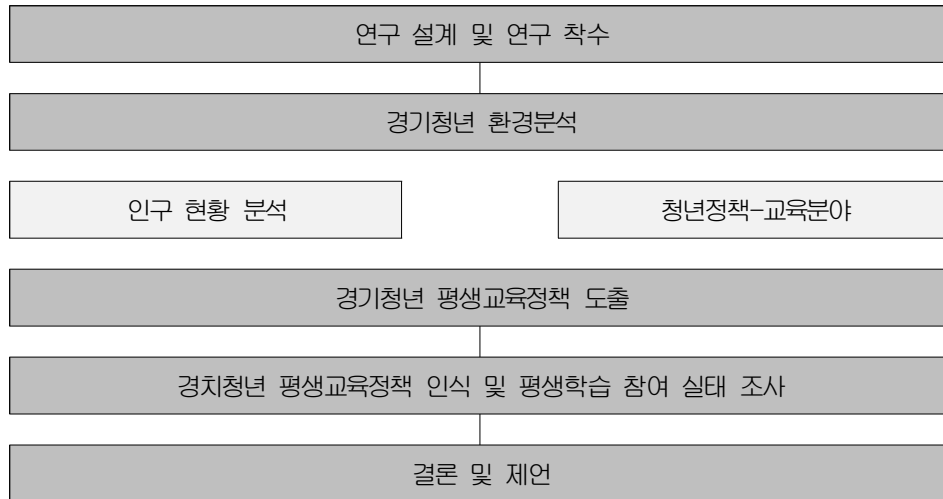
- 연구의 방법

- 본 연구는 경기청년 특성 조사, 평생학습 인식 조사, 평생교육 정책 인식 조사, 평생학습 참여 실태 및 요구조사로 구분하여 진행하였다.

### 3. 연구의 흐름

□ 본 연구는 총 5단계로 이루어지며, 연구의 흐름은 다음과 같다.

[그림 1] 연구수행 단계



## 제2장

# 경기청년 평생교육 현황 분석

1. 청년의 범위
2. 청년의 특징
3. 경기청년 인구 현황
4. 청년 교육정책 현황
5. 경기청년 교육정책 현황
6. 경기청년 평생교육정책 도출



## 제2장 경기청년 평생교육 현황 분석

### 1. 청년의 범위

- 청년의 연령기준은 법령과 자치 법규상 각기 다른 기준을 갖고 있다.
- 「청년기본법」에서는 청년의 연령을 19세 이상 34세 이하, 「청년고용촉진 특별법」시행령 제2조에서는 15세 이상 29세 이하로 정의하였다.
  - 「청년고용촉진 특별법」 제5조에 따라 공공기관 및 지방공기업에서 청년 미취업자를 고용하는 경우 기준을 15세 이상 34세 이하로 확대 적용하였다.
- 「중소기업 창업지원법」 시행령 제5조의4에서는 15세 이상 39세 이하로 규정하였다.
- 「고용보험 시행령(2021.7.1)」은 만 15세 이상 만 34세 이하로 규정하였다.
- 「공공주택 특별법 시행규칙」은 19세 이상 39세 이하로 규정하였다.
- 「경기도 청년 기본 조례(2021.5.20.)」는 청년의 연령을 19세 이상 34세 이하로 규정하였다.
  - '23년 9월 21일 경기도의회 제371회 임시회 제4차 본 회의에서 경기도 청년 나이를 만 39세로 상향하는 내용의 '경기도 청년 기본 조례 일부 개정안'이 가결되었다.
  - 서울, 대구, 인천, 광주, 대전, 강원, 충북, 충남, 전북, 전남, 경북, 제주 12개 시·도는 청년의 연령을 만 19세 이상 39세 이하로 규정하였다.
- 국제연합(UN)은 2015년 재정립한 '평생연령 기준'에 따라 청년(Youth)의 나이를 18세부터 66세 미만으로 정의하였다.
  - 국제노동기구(ILO)와 유럽연합(EU)은 '15세~24세', 국제협력개발기구(OECD)는 '15세~29세'를 청년 연령의 기준으로 제시하였다.

[표 3] 청년연령 범위

( 단위 : 세 )

구분	15	19	24	29	34	39
청년기본법						
청년고용촉진 특례법						
공공기관 및 지방공기업 고용기준						
중소기업 창업지원법						
고용보험 시행령						
경기도 청년 기본 조례						
서울특별시 외 11개 시·도						
국제노동기구(ILO)						
유럽연합(EU)						
경제협력개발기구(OECD)						

□ 본 연구에서는 청년 관련 조례 및 법률상 기준을 종합하여 청년연령을 ‘19세~39세’로 정의하였다.

○ 코호트적 관점을 기본으로 사회에서 통용되는 가장 일반적인 세대 구분과 세대 명칭을 따르고자 한다.

[표 4] 세대 분류

( 단위 : 명 / % )

분류	기성세대		청년세대	
	베이비붐세대	X세대	밀레니얼세대	Z세대
출생연도	1955~1964년	1965~1979년	1980~1994년	1995~2004년
인구 수	7,842,751	12,584,142	10,528,995	5,981,034
인구 비중	15.2%	24.5%	20.5%	11.6%

자료: 행정자치부 주민등록인구통계(11월), 2023.

※ 밀레니얼세대란?

- 유년기(10세 이전)에 경제호황을 경험했으나, 청소년 성장기에 IMF 외환 위기라는 극도의 경제적 어려움을 겪으며, 공동체 기반의 사회가 무너지고 사회의 양극화가 본격화되는 경험을 한 세대

• 부모 : 베이비붐세대

※ Z세대란?

- IMF 구제금융부터 2002년과 2008년에 차례로 세계금융위기를 겪으며 성장기 내내 경제위기와 저성장 상황에서 성장하며, 개인주의적 문화가 일반화된 시대에서 성장한 세대

• 부모 : X세대

자료 : 서울연구원, 『16개 키워드로 살펴 본 청년세대의 가치관과 주요 의제』, 2020.



## 2. 청년의 특징

### □ 디지털 환경에 익숙한 오늘의 청년

- 청년세대는 디지털 환경에서 자란 세대로, 스마트폰과 인터넷 등 디지털 기술에 익숙하며 이를 통해 소통, 정보 검색, 뉴스 소비 등을 적극적으로 활용하고 있다.
- 자신의 삶과 경험을 소셜미디어에 공유하고 소통하는 데 큰 관심을 가지고 있으며, 이를 통해 세대 간 소통과 정보를 교류하는 것을 선호한다.

### □ 휴대폰 및 소셜미디어로 소통하는 오늘의 청년

- 코로나19 팬데믹으로 사회적 거리두기와 비대면 환경(온라인 미팅, 재택근무, 비대면 수업 등)이 일상화되면서 청년세대는 디지털 환경에 익숙한 비대면 소통방식을 선호하게 되었다.
  - 휴대폰을 늘 손에 들고 다니며, 소셜 미디어를 통해 지속적으로 소통하고 친구, 가족과의 관계를 유지하고자 하는 경향이 있다.

### □ 성인 이행기가 길어지는 오늘의 청년

- 청년 삶의 여건이 갈수록 악화되면서 성인으로의 자립·이행을 지체하거나 포기하는 사회분위가 확산되었다.
  - 대학 졸업자는 매년 쏟아져 나오는 반면에 고학력자에게 맞는 일자리가 줄어들어 취업이 어려워지고 있으며, 이로 인해 일자리를 찾는 데 지나치게 많은 시간을 소비한 뒤에도 취업하지 못하거나 취업을 포기하는 청년들이 증가하고 있다.
  - 통계청 ‘경제활동인구조사 청년층 부가조사(2022)’ 결과를 보면, 대학 입학부터 첫 취업까지 걸리는 기간이 역대 최대로 늘고 있다.

### □ 일과 가정의 균형을 중시하는 오늘의 청년

- 통계청 ‘일과 가정생활 우선도 사회조사(2017~2023년)’ 결과에 따르면, 일과 가정 중 어느 하나를 더 중시하기 보다는 일과 가정의 균형(work and life balance)을 더 선호하고 있는 것으로 나타났다.
  - 일에서의 성과뿐만 아니라 개인의 행복과 만족도를 중시하는 경향이 강해지고 있으며, 일과 가정 간의 균형이 중요하다는 인식이 높아지고 있다.

#### □ 부채가 지속적으로 증가하는 오늘의 청년

- 집값 상승으로 청년세대의 내 집 마련 기회는 줄어들고, 주거비·교육비·생활비 등으로 채무 부담이 증가하고 있다.
  - 주택시장의 불안정성과 가격 상승으로 인해 청년세대는 내 집 마련이 어려워지고, 높은 주거비로 인해 임대료 부담도 늘어나고 있다.
  - 일자리의 불안정성이나 취업의 어려움으로 인해 일정한 소득을 확보하기 어려운 실정이다.
  - 고등교육의 비용이 증가하면서 대학 등의 교육비 부담이 증가하고, 학자금 대출 등을 통해 교육을 받아야 하는 경우도 많아져 부채가 증가하고 있다.
- 자산형성 기회가 제한적인 상황에서 빚투·영끌 및 위험자산 투자 급증하여 3고(고금리·고물가·고환율) 현상으로 경제·심리적 어려움에 직면하였다.

#### □ 공정성에 민감한 오늘의 청년

- 최근 우리 사회에서 발생한 불공정한 사건으로 정유라의 이화여자대학교 부정 입학 사건(2016), 숙명여자고등학교 쌍둥이 자매 시험지 유출(2019), 조국 전 법무부 장관 자녀의 부산대 의전원 입학 전형 의혹(2019), 인천 국제공항공사 보안요원 정규직 전환 절차 논란(2020), 한국토지주택공사(LH) 직원 부동산 투기 사건(2021), 정호영 보건복지부 장관 후보자 자녀 경북대 의대 편입학 특혜 논란(2022) 등이 있다.
- 이러한 사건들이 청년세대에게 상대적 박탈감과 불신을 유발하며 국가와 사회지도층에 대한 불신이 심각해지고 있다.

#### □ 청년세대가 직면한 사회경제적 어려움

- 청년세대의 특징만 살펴보더라도 청년이 자립하기 어려운 현실이 나타나며, 청년세대가 직면하는 다양한 어려움과 현실에 대한 풍자적인 표현이나 용어로 반영되고 있다.
- 청년세대 관련 용어는 주로 경제적인 어려움, 주택 문제, 일자리 불안정성, 사회적인 압박 등을 다루고 있다.

[표 5] 청년세대 관련 용어

용어	내포된 의미
MZ세대	<ul style="list-style-type: none"> <li>• MZ세대는 1980년부터 2004년생까지를 일컫는 밀레니얼세대와 1995년부터 2004년 출생자를 뜻하는 Z세대(디지털 환경 노출)를 합쳐 일컫는 말</li> <li>• 특징은 공동체란 의식이 강했던 기성세대 비해, 개인 중심의 사고를 가지며 개인의 행복과 만족을 중시함</li> </ul>

니트(NEET)족	<ul style="list-style-type: none"> <li>• NEET : Not in Education, Employment or Training</li> <li>• 교육·훈련을 받지 않고 일하지도 구직활동을 하지도 않으며 주로 부모에 의지해 생활하고, 돈이 필요한 경우 아르바이트를 하는 특성을 가지고 있어 일할 의사가 있는 데도 하지 못하는 실업자와도 구분됨</li> <li>• 일할 의지가 없는 무직 청년</li> </ul>
캥거루족	<ul style="list-style-type: none"> <li>• 성인이 되어 어느 정도 나이가 차 경제적으로 독립해 나갈 때가 되었음에도 불구하고 캥거루처럼 부모나 사회생활을 하는 형제자매의 경제능력에만 의지하는 사람들을 지칭하는 말</li> </ul>
히키코모리	<ul style="list-style-type: none"> <li>• ‘히키코모리(ひきこもり, Hikikomori)’는 일본어로 ‘틀어박히다’를 뜻하는 ‘히키코모루’의 명사형으로, 가족과 대화가 단절되거나 사회 활동에 적응하지 못해 밖으로 나가지 않고, 자신의 방 등 특정 공간에서 장기간 머무르는 생활 방식을 의미함</li> <li>• 코로나19 팬데믹으로 비대면 수업/재택근무가 이어지면서 집에서 오랜 시간 혼자 지내게 된 청년층 급증하면서 한국에서는 ‘은둔형 외톨이’ 의미로 사용함</li> </ul>
갓생	<ul style="list-style-type: none"> <li>• 갓(God)과 생(生)의 합성어</li> <li>• 타의 모범이 되는 바른 생활로 하루를 낭비하지 않고 부지런하고 보람있게 삶을 산다는 뜻을 내포</li> <li>• 한 번 뿐인 인생, 즐기면서 살자는 ‘올로(You Only Live Once)’와는 상반된 의미</li> </ul>
이생망	<ul style="list-style-type: none"> <li>• ‘이번 생은 망했다’의 줄임말</li> <li>• 사회 좌절을 극단적으로 보여주는 단어로서, 절망적인 시대와 사회상을 조명하는 것에 그치지 않고 삶에 대한 희망 자체를 놓아버렸음을 의미함</li> </ul>
대2병	<ul style="list-style-type: none"> <li>• 자신감, 자존감이 넘쳐흐르는 ‘중2병’과 정반대의 증상으로, 인생의 허무함을 느끼고 방황하는 대학교 2학년 시기를 빗대어 나온 표현</li> </ul>
사망년	<ul style="list-style-type: none"> <li>• 스펙을 준비하느라 고통 받는 3학년을 뜻함</li> </ul>
자소서포비아	<ul style="list-style-type: none"> <li>• 취업 준비생이나 대학생들이 자기소개서 작성에 두려움을 느끼는 증세</li> </ul>
서류가즘	<ul style="list-style-type: none"> <li>• 서류 합격만으로 합격의 기쁨을 느끼는 감정으로 서류 통과조차 쉽지 않은 청년들의 취업 스트레스를 반영함</li> </ul>
호모인턴스	<ul style="list-style-type: none"> <li>• 청년세대의 구직자들은 각종 스펙을 쌓고도 정규직 채용이 되지 않아 인턴만 반복하는 요즘 청년세대를 이르는 말</li> <li>• 취업9종세트 : 학벌, 학점, 토익점수, 자격증, 어학연수, 공모전 입상, 인턴경험, 봉사활동, 성형수술까지 포함</li> <li>• 오스트랄로스펙쿠스 : 과거 토익과 학점만으로도 취업이 어렵지 않았던 취업 호황기의 세대를 의미함</li> </ul>
부장인턴	<ul style="list-style-type: none"> <li>• 인턴생활을 반복하다 보니 기업 부장만큼 풍부한 경험을 쌓은 인턴을 뜻함</li> <li>• 금턴 : 인맥이 없으면 갈 수 없는 양질의 인턴자리</li> <li>• 흙턴 : 일을 잘 배우지도 못하고, 허드렛이나 단순한 노동만 하는 인턴자리</li> </ul>
밥터디	<ul style="list-style-type: none"> <li>• 밥을 먹으면서 그날 공부한 내용을 점검하고 정보를 나누는 일</li> </ul>
문송합니다	<ul style="list-style-type: none"> <li>• ‘문과여서 죄송합니다.’의 줄임말로, 취업난 속에서도 특히 인문계 졸업생들이 취업하기 어려운 현실을 반영함</li> </ul>
무전무업	<ul style="list-style-type: none"> <li>• ‘돈 없으면 취업도 할 수 없다(無錢無業)’는 뜻으로, 취업준비생들 사이에서 사용되는 신조어</li> <li>• 이는 취업을 위한 자격증 취득이나 어학성적 등 스펙 쌓기 과정에서 많은 비용이 소요되는 상황을 가리키는 자조적 표현임</li> </ul>
수저계급론	<ul style="list-style-type: none"> <li>• 부모의 사회·경제적 지위가 개인의 사회·경제적 지위를 결정한다고 주장</li> <li>• 집안 형편이나 부유한 정도를 수저의 재질에 비유하여 금수저, 은수저, 동수저, 흙수저 따위로 계급을 나눔</li> </ul>
청년실신	<ul style="list-style-type: none"> <li>• ‘청년 실업자’와 ‘신용불량’의 합성어로, 취업이 늦어지면서 학자금 대출을 갚지 못해 신용불량자가 되는 20대의 어려운 현실을 반영한 신조어</li> </ul>

벼락거지	• 자신의 소득에 별다른 변화가 없었음에도 부동산과 주식 등의 자산 가격이 급격히 올라 상대적으로 빈곤해진 사람을 가리키는 신조어
영끌족	• ‘영혼까지 끌어모으고, 빚까지 내서 투자하는 청년들’의 줄임말 • ‘지금 아니면 앞으로 영영 집을 못산다’는 불안감에 빠진 무주택자 2030세대가 대출을 받아 투자하는 열풍 현상으로 생긴 신조어 • 청포족 : 청약을 포기한 청년들을 의미함
푸어족	• 푸어족이란, 직장생활 등 경제활동을 하고 있으나 금전적으로 어려움을 겪는 이들을 빗대어 표현한 말로 푸어(poor, 가난한)와 족(族)의 합성어 • 워킹푸어 : 적은 수입 때문에 일을 해도 가난을 못 벗어나는 푸어족 • 렌트푸어 : 비싼 전/월세 비용으로 여유롭지 못한 푸어족 • 하우스푸어 : 집을 마련했지만 빚 때문에 곤란한 푸어족 • 웨딩푸어 : 과도한 결혼 비용으로 여유가 없는 푸어족 • 에듀푸어 : 무리한 자녀 교육비로 궁핍해진 푸어족
짠테크	• 극도로 절약하는 소비생활을 일컫는 ‘짜다’와 재테크의 ‘테크’의 합성어 • 생활전반에서 물가가 오르면 어떻게든 한 푼이라도 줄이거나 모아보려는 노력으로 나타남
무지출 챌린지	• 지출을 0원으로 줄이는 극단적인 절약을 일정한 기간 동안 도전하는 무지출 챌린지가 청년층에서 유행
거지방	• 소비와 지출을 공유하여 절약을 함께 실천하는 SNS 오픈 채팅방으로 서로의 충동구매를 막아주거나 돈을 절약할 수 있는 생활 속 팁 등을 공유함
퇴준생	• 퇴사와 취업준비생을 조합한 신조어로, 더 나은 회사로의 이직 등을 위해 퇴사를 마음먹고 천천히 준비하는 사람을 가리킴
조용한 사직	• 일을 그만두지 않지만 정해진 시간과 업무 범위 내에서만 일하고 초과근무를 거부하는 현상 • 월급을 받는 만큼 주어진 시간에 주어진 업무만 수행하겠다는 의미 내포

자료: 울산 청년 일자리정책 개선 연구(2021) 일부 재구성; NAVER 시사상식사전

- 청년세대가 겪는 문제들이 개인의 문제가 아닌 사회의 구조적인 문제라는 합의가 형성
- 청년세대를 지원하기 위한 정책의 필요성이 대두되어 많은 연구와 정책들로 관심을 기울이고 있으나 이러한 노력이 청년에게 실질적인 도움이 되고 있는지에 대한 의문이 있다.
- 청년정책을 시의적절하게 수립하고 효과적으로 집행하기 위해서는 청년세대의 성향을 이해하는 것이 우선되어야 한다.

### 3. 경기청년 인구 현황

- 전체 인구 대비 청년인구수 및 청년인구 비율이 17개 시·도에서 지난 10여 년 동안 지속적으로 감소
- 경기도 청년 인구는 2010년부터 2015년까지는 385만 명에서 378만 명으로 약 6만 명 이상 줄었다가 2015년부터 2020년까지는 378만 명에서 386만 명으로 다시 증가하는 추세이다.
- 2023년 11월에는 3년 만에 큰 폭으로 다시 감소 추세로 약 16만명 이상 감소한 369만 명(경기

도 인구의 27.1%)을 차지하고 있다.

- 2010년 이후, 경기도(4% 감소)를 제외한 14개 시군 지방자치단체에서 청년인구 감소율이 두 자리(최소 11.6% ~ 최대 43.2% 감소)를 차지하였다(세종특별자치도, 제주특별자치도 제외).

[표 6] 전국 시·도별 청년인구수 및 비율 변화 추이

(단위 : 명 / %)

행정구역	2010		2015		2020		2023. 11	
	청년인구	비율	청년인구	비율	청년인구	비율	청년인구	비율
전국	<b>15,939,852</b>	31.6%	<b>15,055,483</b>	29.2%	<b>14,237,686</b>	27.5%	<b>13,269,506</b>	25.8%
서울특별시	3,590,757	34.8%	3,238,762	32.3%	3,030,923	31.3%	2,871,067	30.6%
부산광역시	1,092,658	30.6%	995,276	28.3%	883,009	26.0%	797,676	24.2%
대구광역시	774,371	30.8%	705,085	28.3%	643,303	26.6%	586,276	24.7%
인천광역시	896,752	32.5%	897,299	30.7%	839,258	28.5%	803,691	26.8%
광주광역시	470,931	32.4%	442,853	30.1%	414,088	28.6%	381,391	26.8%
대전광역시	492,573	32.8%	461,652	30.4%	423,984	29.0%	402,964	27.9%
울산광역시	357,640	31.8%	356,562	30.4%	308,990	27.2%	270,160	24.5%
세종특별자치시	-	-	65,100	30.9%	102,285	28.7%	101,037	26.2%
경기도	<b>3,850,025</b>	<b>32.7%</b>	<b>3,783,807</b>	<b>30.2%</b>	<b>3,865,399</b>	<b>28.8%</b>	<b>3,696,816</b>	<b>27.1%</b>
강원특별자치도	424,893	27.8%	395,139	25.5%	362,906	23.5%	336,244	22.0%
충청북도	457,036	29.5%	434,459	27.4%	411,300	25.7%	384,829	24.1%
충청남도	609,078	29.3%	567,446	27.3%	534,445	25.2%	497,024	23.3%
전라북도	522,779	28.0%	477,195	25.5%	421,436	23.4%	381,614	21.7%
전라남도	494,215	25.8%	456,711	23.9%	406,805	22.0%	363,996	20.2%
경상북도	759,327	28.2%	692,750	25.6%	601,990	22.8%	530,418	20.7%
경상남도	981,615	29.8%	917,342	27.3%	814,554	24.4%	705,263	21.7%
제주특별자치도	165,202	28.9%	168,045	26.9%	173,011	25.6%	159,040	23.5%

주: 비율=시·도별 청년인구수/시·도별 전체인구수\*100; 청년(19~39세)

자료: 행정자치부 「주민등록인구통계(11월)」, 2023.

#### □ 2023년 경기도 청년인구(19~39세)는 3,696,816명으로 경기도 전체 인구의 27.1% 차지

- (성별) 남자 1,934,710명(52.3%), 여자 1,762,106명(47.7%), 성비\*는 109.8명

- 경기도 전체 인구의 성비는 101.2명으로 청년인구 성비보다 낮아 청년층의 남성인구 비중이 상대적으로 높게 나타났다.
- 경기도 지역별 청년인구 성비는 연천 157.1명으로 가장 높고, 하남이 98.4명으로 가장 낮았다.
- \* 성비 : 여자 100명당 남자 인구

- (지역별) 청년인구가 가장 많은 시군은 수원시(372,273명)이며, 경기도 청년인구의 10.1%를 차지하였다.

- 청년인구 비중 \*은 수원(31.1%), 평택(29.6%), 화성(29.2%), 안산(29.1%) 순으로 높고, 양평(17.2%), 가평(18.6%), 여주(20.6%), 연천(21.1%) 순으로 낮게 나타났다.

\* 청년인구 비중 : 각 시군 전체인구 대비 청년인구 비중

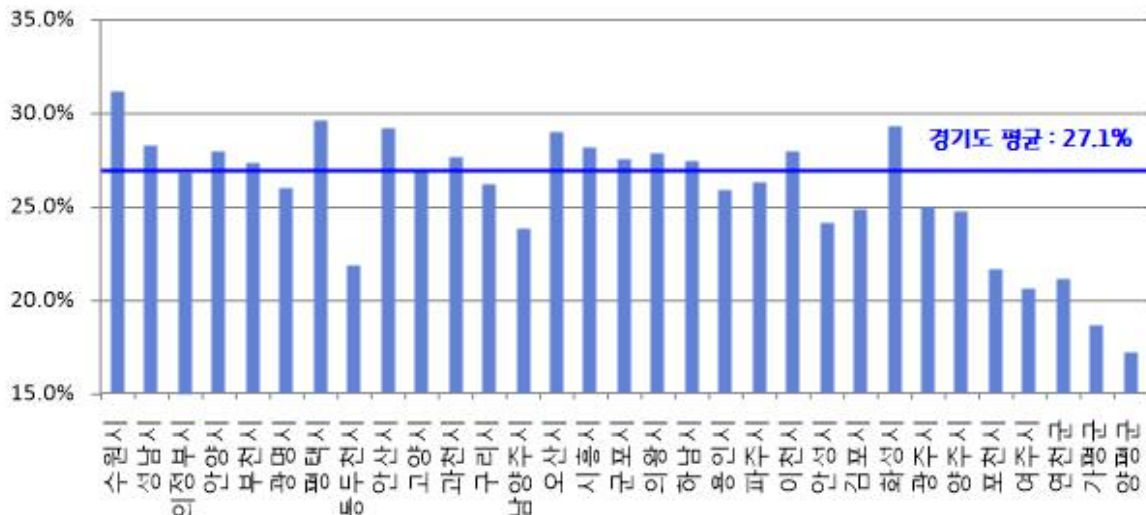
[표 7] 경기도 시·군별 청년인구수 및 비율 변화 추이

(단위 : 명 / %)

행정구역	경기도			경기청년				
	인구수	남	여	인구수	남	여	비율	성비
경기도	13,628,135	6,855,041	6,773,094	3,696,816	1,934,710	1,762,106	27.1%	109.8
수원특례시	1,197,241	602,392	594,849	372,273	195,636	176,637	31.1%	110.8
성남시	918,771	454,661	64,110	259,256	133,016	126,240	28.2%	105.4
의정부시	464,644	228,378	236,266	124,683	63,383	61,300	26.8%	103.4
안양시	543,597	268,455	275,142	151,532	78,329	73,203	27.9%	107.0
부천시	781,119	386,234	394,885	213,002	109,703	103,299	27.3%	106.2
광명시	280,287	137,538	42,749	72,880	37,468	35,412	26.0%	105.8
평택시	590,185	310,022	280,163	174,675	98,169	76,506	29.6%	128.3
동두천시	88,787	44,272	44,515	19,366	10,360	9,006	21.8%	115.0
안산시	630,651	322,974	307,677	183,651	98,921	84,730	29.1%	116.7
고양특례시	1,075,089	524,514	550,575	288,905	145,410	143,495	26.9%	101.3
과천시	81,008	39,697	41,311	22,362	11,192	11,170	27.6%	100.2
구리시	187,284	92,650	94,634	48,932	24,874	24,058	26.1%	103.4
남양주시	732,086	363,169	368,917	174,452	88,760	85,692	23.8%	103.6
오산시	229,792	119,785	110,007	66,420	36,496	29,924	28.9%	122.0
시흥시	519,594	271,211	248,383	145,967	78,926	67,041	28.1%	117.7
군포시	261,898	129,916	131,982	72,016	37,856	34,160	27.5%	110.8
의왕시	159,050	78,912	80,138	44,168	22,869	21,299	27.8%	107.4
하남시	329,822	164,201	165,621	90,354	44,824	45,530	27.4%	98.4
용인특례시	1,075,474	533,395	42,079	277,974	142,619	135,355	25.8%	105.4
파주시	497,775	252,211	245,564	130,580	69,209	61,371	26.2%	112.8
이천시	222,652	115,907	106,745	62,170	34,761	27,409	27.9%	126.8
안성시	189,143	97,772	91,371	45,638	25,170	20,468	24.1%	123.0
김포시	486,126	242,781	243,345	120,678	60,476	60,202	24.8%	100.5
화성시	941,489	489,028	452,461	275,096	146,701	128,395	29.2%	114.3
광주시	391,432	199,647	191,785	97,509	51,357	46,152	24.9%	111.3
양주시	266,446	134,607	131,839	65,817	34,469	31,348	24.7%	110.0
포천시	143,510	75,951	67,559	31,012	17,578	13,434	21.6%	130.8
여주시	114,343	58,141	56,202	23,553	12,712	10,841	20.6%	117.3
연천군	41,588	21,790	19,798	8,789	5,371	3,418	21.1%	157.1
가평군	62,131	32,039	30,092	11,573	6,528	5,045	18.6%	129.4
양평군	125,121	62,791	62,330	21,533	11,567	9,966	17.2%	116.1

자료: 행정자치부 「주민등록인구통계(11월)」, 2023.

(2023년 11월 기준)



자료: 행정자치부 「주민등록인구통계(11월)」, 2023.

- 행정안전부(2021)는 5년 단위로 지역 인구감소 위기에 효과적으로 대응하기 위하여 ‘인구감소 지역’을 지정·고시하였는데, 229개 시·군·구 중 108개(47.2%)에 육박하면서 지방소멸 문제가 가시화되기 시작하였다.
- 또한, 경기도 내 인구감소지역은 가평, 연천이 포함되어 있고, 인구감소 관심지역으로는 동두천이 포함된다.
- 경기연구원(2021) ‘경기도 내 인구소멸 위험지역 시·군 발전방안 연구’에서도 도내 인구소멸 위험지역은 가평, 양평, 연천, 여주, 포천 등 5곳이 해당된다.
  - 경기도 내 시·군의 소멸위험지수\*를 보면 가평이 0.3으로 가장 낮고 연천, 양평은 0.31, 여주 0.42, 포천 0.46으로 이들 지역 모두 ‘위험’ 단계에 진입하였다.

한 지역의 20~39세 가임 여성인구 수를 해당 지역의 65세 이상 고령인구 수로 나눈 값'인데, 소멸위험 지수가 0.5 미만이면 소멸위험지역이라고 정의함

구분		소멸위험지수
소멸위험 매우 낮음		1.5 이상
소멸위험 보통		1.0 ~ 1.5 미만
주의단계		0.5 ~ 1.0 미만
소멸위험지역	소멸위험진입 단계	0.2 ~ 0.5 미만
	수명고위험 지역	0.2 미만

#### □ 권역별 청년인구 분포 현황

- (2개 권역) 경기도 청년 가운데 75.0%가 남부에 집중되어 있으며, 경기 남·북부 모두 청년 남성의 인구수가 청년 여성보다 높게 나타났다.
- 경기도를 2개 권역으로 나누면, 청년 인구 중 75.0%(2,771천 명)가 남부에, 나머지 25%(985천 명)는 북부에 분포하고 있다.

#### □ (4개 권역) 경기도 청년 가운데 41.6%가 중부에, 동부가 14.3%으로 가장 낮게 분포

- 경기도를 4개 권역으로 나누면, 청년 인구는 중부가 41.6%(1,537천 명), 남부가 22.7%(839천 명), 북부가 21.4%(789천 명), 동부가 14.3%(530천 명) 순으로 나타났다.
- 이 4개 권역 모두에서 청년 남성의 인구수가 높게 나타났으며, 특히 중부 70천 명, 남부 58천 명 남성이 여성보다 더 많은 차이를 보이고 있다.

#### □ (지역적 특성) 경기도 청년 가운데 58.9%가 도시형 지자체에 분포

- 경기도의 지역적 특성을 고려하여 31개 시·군을 분류하면, 16개의 시는 도시형, 12개의 시는 도농복합형, 3개의 군은 농어촌형으로 나뉘어진다.
- 청년인구는 도시형에 58.9%에 해당하는 2,175천 명이, 도농복합형에는 40.0%에 해당하는 1,479천 명이, 농어촌형에는 1.1%에 해당하는 41천 명으로 나타났다.

#### □ (평생학습도시 연차별)

- 경기도는 31개 시·군이 모두 평생학습도시로 지정된 최초의 도 단위 광역지자체이다.
- 2023년 11월 기준으로 광명시를 포함하여 평생학습도시로 지정된 시·군은 20개 지역이며, 이들 지역의 평생학습도시 청년 인구수는 총 2,881천 명으로 나타났다.
- 또한, 10년차 미만의 평생학습도시로 지정된 시·군은 총 11개이며, 이들 지역의 청년 인구는 총 815천 명으로 나타났다.



[표 8] 권역별 청년인구 비율

(단위 : 명 / %)

구분		경기도 인구			청년인구		
			남	여		남	여
경기도		13,628,135	6,855,041	6,773,094	3,696,816	1,934,710	1,762,106
2개 권역	남부 (비율)	9,943,674 (73.0%)	5,022,669	4,921,005	2,771,174 (75.0%)	1,457,201	1,313,973
	북부 (비율)	3,684,461 (27.0%)	1,832,372	1,852,089	925,642 (25.0%)	477,509	448,133
4개 권역	북부 (비율)	3,063,965 (22.5%)	1,524,504	1,539,461	789,830 (21.4%)	406,256	383,574
	동부 (비율)	2,164,871 (15.9%)	1,088,545	1,076,326	530,076 (14.3%)	275,383	254,693
	중부 (비율)	5,373,216 (39.4%)	2,691,990	2,681,226	1,537,107 (41.6%)	803,916	733,191
	남부 (비율)	3,026,083 (22.2%)	1,550,002	1,476,081	839,803 (22.7%)	449,155	390,648
지역적 특성	도시형 (비율)	7,748,634 (56.9%)	3,865,790	3,882,844	2,175,767 (58.9%)	1,29,263	1,046,504
	도농복합형 (비율)	5,650,661 (41.5%)	2,872,631	2,778,030	1,479,154 (40.0%)	781,981	6,97,173
	농어촌형 (비율)	228,840 (1.7%)	116,620	112,220	41,895 (1.1%)	23,466	18,429
평생학습 도시연차	10년차 이상	10,464,235 (76.8%)	5,270,220	5,194,015	2,881,807 (78.0%)	1,511,042	1,370,765
	10년차 미만	3,163,900 (23.2%)	1,584,821	1,579,079	815,009 (22.0%)	423,668	391,341

주1: 남부(21) 수원, 성남, 안양, 부천, 광명, 평택, 안산, 과천, 오산, 시흥, 군포, 의왕, 하남, 용인, 이천, 안성, 김포, 화성, 광주, 여주; 북부(10) 의정부, 동두천, 고양, 구리, 남양주, 파주, 양주, 포천, 연천, 가평, 양평

주2: 북부(8) 김포, 고양, 파주, 양주, 의정부, 동두천, 포천, 연천; 동부(8) 남양주, 양평, 가평, 여주, 이천, 광주, 구리, 하남; 중부(10) 수원, 안양, 부천, 광명, 안산, 시흥, 의왕, 군포, 과천, 성남; 남부(5) 화성, 평택, 오산, 용인, 안성

주3: (도시형(16)) 수원, 성남, 의정부, 안양, 부천, 광명, 동두천, 안산, 고양, 과천, 구리, 오산, 시흥, 군포, 의왕, 하남; (도농복합형(12)) 용인, 평택, 남양주, 용인, 이천, 안성, 김포, 화성, 광주, 양주, 포천, 여주; (농촌형(3)) 연천, 가평, 연천

주4: (평생학습도시 10년차 이상(20)) 수원, 성남, 의정부, 안양, 부천, 광명, 평택, 안산, 구리, 남양주, 시흥, 군포, 의왕, 용인, 이천, 김포, 화성, 양주, 포천, 가평; (9년차 이하(11)) 동두천, 고양, 과천, 오산, 하남, 파주, 안성, 광주, 여주, 연천, 양평

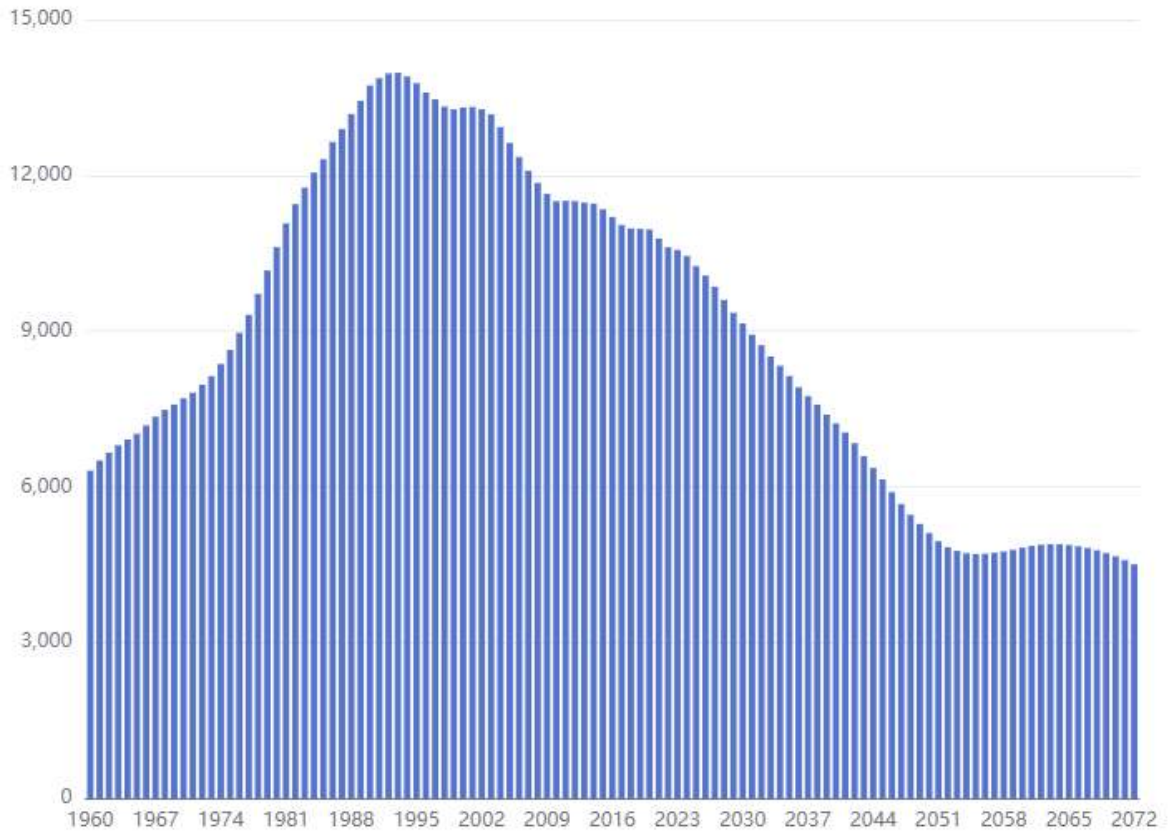
자료: 행정자치부 주민등록인구통계(11월), 2023.

□ 우리나라의 청년인구가 2050년까지 현저히 감소할 것으로 예상

- 통계청 장래인구추계 : 2022~2072년(2023) 발표에 따르면, 2022년부터 2040년까지 19~34세 청년인구가 1,061만 명에서 339만 명으로 감소할 것으로 예상되며, 2072년까지 이 감소 추세가 계속되어 450만 명으로 42.5% 수준으로 감소할 것으로 전망된다.
- 2020년과 2072년의 연령별 인구 구성비를 보면, 15~64세 생산연령인구 비중은 감소(71.1%→45.8%), 65세 이상 고령인구 비중은 증가(17.4%→47.7%), 0~14세 유소년인구 비중은 감소(11.5%→6.6%)할 전망이다.
- 생산연령인구는 노동력의 주요 구성원으로, 이들이 경제 활동에 참여하는 정도는 경제 성장과 노동시장의 안전성 문제에 직결되며, 청년인구 감소는 생산연령인구의 감소를 의미한다.

[그림 3] 청년인구 장래인구추계

(단위 : 천 명, 청년: 만19~34세)

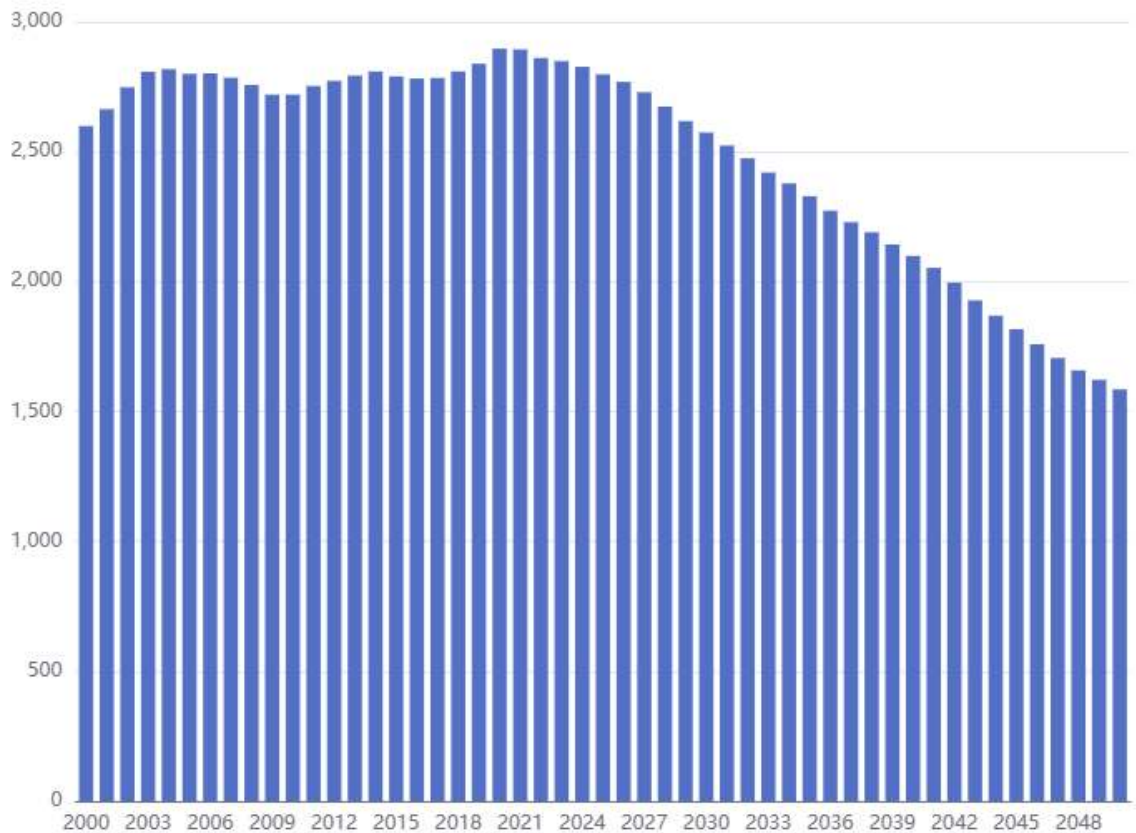


자료: 통계청 장래인구추계: 2022~2072년, 2023.

- 또한, 경기도는 19~34세 청년인구는 2022년 2,861천 명에서 2050년 1,585천 명 감소할 것으로 예상되며 55.4% 수준으로 감소할 것으로 전망한다.

[그림 4] 경기청년인구 장래인구추계

(단위 : 천 명, 청년: 만19~34세)



자료: 통계청 「장래인구추계: 2020~2050년」, 2021.

□ 전국 경제활동인구는 지속적으로 증가하나, 청년 경제활동인구는 감소와 증가를 반복

○ 2020년 이후 전체 15세 이상 전체 경제활동인구는 증가하고 있다.

- 전체 청년 경제활동인구는 2020년 9,691천 명에서 2021년 9,637천 명까지 54천 명 감소하였으나, 2022년 9,721천 명으로 84천 명 증가하였고, 2023년 3분기에 다시 9,640천 명으로 81천 명 감소하는 것으로 나타났다.

○ 경기도 경제활동 인구는 꾸준히 증가하였으나, 2023년에만 청년 경제활동 인구가 감소하였다.

- 경기도의 15세 이상 경제활동인구는 2020년 7,193천 명에서 2023년에는 3분기 7,928천 명으로 735천 명 증가하는 가운데, 같은 기간 전체 우리나라 경제활동인구 증가폭 중 54.2%가 경기도에서 기여한 것으로 나타났다.
- 청년 경제활동인구는 2020년 2,685천 명에서 2022년 2,814천 명까지 꾸준히 증가하다가, 2023년 3분기에는 2,775천 명으로 39천 명 감소하였다.
- 경기도 청년 경제활동 참가율은 그 증가폭이 전국 평균대비 2배 수준으로 2021년에서 2022년 사이 3.2%로 증가폭이 가장 컸다.

[표 9] 청년층 경제활동인구 및 경제활동 참가율

(단위 : 천 명 / %)

구분			2020	2021	2022	2023. 3/4
전국	전체	15세이상 인구	44,785	45,080	45,260	45,415
		경제활동인구 (참가율)	28,012 (62.5%)	28,310 (62.8%)	28,922 (63.9%)	29,368 (64.7%)
	청년층	15세~39세 인구	16,039	15,754	15,427	15,140
		경제활동인구 (참가율)	9,691 (60.4%)	9,637 (61.2%)	9,721 (63.0%)	9,640 (63.7%)
경기도	전체	15세이상 인구	11,456	11,695	11,883	11,963
		경제활동인구 (참가율)	7,193 (62.8%)	7,422 (63.5%)	7,809 (65.7%)	7,298 (66.3%)
	청년층	15세~39세 인구	4,321	4,316	4,280	4,197
		경제활동인구 (참가율)	2,658 (61.5%)	2,699 (62.5%)	2,814 (65.7%)	2,775 (66.1%)

주: 경제활동인구는 15세이상 인구 중 취업자와 실업자를 합한 것을 의미;

경제활동 참가율=경제활동인구/ 15세이상 인구\*100; 청년(15~39세).

자료: 통계청 「경제활동인구조사」, 2023. 3/4.

#### □ 전국 취업자는 증가하는 추세이고, 청년 취업자 수는 유지 수준

- 전국 청년 취업자 수 비중은 2020년 33.9%에서 2023년 3분기 32.3%로 1.4% 감소하였고, 같은 기간 경기도도 36.3%에서 34.8%로 1.5% 감소하였다.
- 최근 4년간 경기도는 청년 취업자 비중은 전국 대비 2.4%, 2.4%, 2.3%, 2.2% 높은 수준으로 격차가 나타났다.

[표 10] 청년층 취업자 수 및 비중

(단위 : 천 명 / %)

구분		2020	2021	2022	2023. 3/4
전국	전체	26,904	27,273	28,089	28,698
	청년층 (15세~39세)	9,127 (33.9%)	9,134 (33.5%)	9,299 (33.1%)	9,264 (32.3%)
	60세 이상	5,076 (18.9%)	5,406 (19.8%)	5,858 (20.9%)	6,480 (22.6%)
경기도	전체	6,909	7,150	7,597	7,752
	청년층 (15세~39세)	2,510 (36.3%)	2,565 (35.9%)	2,693 (35.4%)	2,694 (34.8%)
	60세 이상	1,037 (15.0%)	1,132 (15.8%)	1,297 (17.1%)	1,444 (18.6%)

자료: 통계청 「경제활동인구조사」, 2023. 3/4.

- 전국 취업자 수의 증가는 60세 이상 고령층의 취업자 수 증가가 주된 요인으로 나타났다.

- 전국 취업자 중 60대 고령자는 2020년 5,264천 명에서 2023년 3분기 6,480천 명으로 1,216천 명 증가하였으며, 같은 기간 동안 경기도는 1,037천 명에서 1,444천 명으로 407천 명 증가하였다.

□ 전체 취업자는 감소하는 추세며, 경기도 청년 실업률은 전국 대비 유사한 경향

- 최근 4년 동안, 특히 2020년에는 코로나19 팬데믹으로 인한 고용 충격이 크게 나타났으며, 이로 인해 전국의 실업자 수와 실업률이 가장 높게 나타났다.
  - 전국 실업자 수는 2020년 1,108천 명에서 2023년 3분기에는 670천 명으로 438천 명 감소했고, 같은 기간 실업률은 4.0%에서 2.3%로 1.7% 감소하였다.
  - 청년 실업자는 2020년 564천 명에서 2023년 3분기에는 376천 명으로 188천 명 감소했고, 같은 기간 실업률은 5.8%에서 3.9%로 1.9% 감소하였다.
- 최근 4년 간 경기도 실업자 가운데 청년이 46.0% ~ 57.1%를 차지하였다.
  - 경기도 전체 실업자 수는 2020년 284천 명에서 2023년 3분기에는 176천 명으로 108천 명 감소했고, 같은 기간 청년 실업자는 2020년 148천 명에서 2023년 11월에는 81천 명으로 67천 명 감소하였다.
- 경기도 청년 실업률은 2022년까지 전국 평균 수준이었으나 2023년에는 전국 평균보다 1.0% 낮아졌다.
  - 경기도 실업률은 2020년 3.9%에서 2023년 3분기에는 2.2%로 1.7% 감소하였으며, 같은 기간 청년 실업률은 5.6%에서 2.9%로 2.6% 낮아졌다.
  - 최근 4년간 경기도는 경기도 청년 실업률은 전국 대비 빠르게 감소하며, 0.2% ~ 1% 앞서 실업률이 감소하였다.

[표 11] 청년층 실업자 및 실업률

(단위 : 천 명 / %)

구분			2020	2021	2022	2023. 3/4
전국	전체	실업자	1,108	1,037	833	670
		실업률	4.0%	3.7%	2.9%	2.3%
	청년층 (15세~39세)	실업자	564	503	422	376
		실업률	5.8%	5.2%	4.3%	3.9%
경기도	전체	실업자	284	272	212	176
		실업률	3.9%	3.7%	2.7%	2.2%
	청년층 (15세~39세)	실업자	148	134	121	81
		실업률	5.6%	5.0%	4.3%	2.9%

주: 실업자=경제활동인구-취업자; 실업률=실업자/ 경제활동인구\*100; 청년(15~39세).

자료: 통계청 경제활동인구조사, 2023. 3/4.

□ 전국 및 경기도 비경제활동인구 중 청년 비중은 전국 평균인 26.4%, 26.5%와 큰 차이 없는 비슷한 26.9%, 26.8% 수준

- 2022년 하반기 경기도 비경제활동인구 중 청년 비중이 가장 높은 곳은 이천시(31.3%)로, 2023년 상반기에는 화성시(33.6%)로 나타났다.
- 인구 100만명 이상 대도시인 수원시(119만명), 용인시(107만명) 2곳을 비롯해 인구 50만명 이상인 화성시(94만명), 안산시(63만명), 평택시(59만명), 시흥시(51만명) 등 4곳은 청년 비경제활동인구가 높게 나타났다.
- 청년의 비경제활동인구가 많을수록 경제활동참가율 뿐만 아니라 사회 참여율도 낮아졌다.
- 인구소멸 위험지역인 여주, 포천, 가평, 양평, 연천에서 청년 비경제활동인구 비중이 비교적 낮은 것은 청년인구 자체가 적기 때문이다.

[표 12] 경기도 청년 비경제활동인구(2022년 하반기 / 2023년 상반기)

(단위 : 천 명 / %)

순위	시도	2022 하반기			순위	시도	2023 상반기		
		합계	청년 (15-29세)	청년 비중			합계	청년 (15-29세)	청년 비중
	전국	16,895	4,464	26.4%			16,837	4,456	26.5%
	경기도	4,334	1,164	26.9%			4,384	1,176	26.8%
1	이천시	67	21	31.3%	1	화성시	244	82	33.6%
2	안성시	64	20	31.3%	2	수원특례시	397	126	31.7%
3	수원특례시	375	116	30.9%	3	이천시	67	21	31.3%
4	오산시	68	21	30.9%	4	용인특례시	364	112	30.8%
5	평택시	170	52	30.6%	5	안성시	63	19	30.2%
6	안산시	217	66	30.4%	6	평택시	176	52	29.5%
7	화성시	241	73	30.3%	7	시흥시	166	49	29.5%
8	용인특례시	360	105	29.2%	8	과천시	24	7	29.2%
9	시흥시	156	45	28.8%	9	오산시	66	19	28.8%
10	과천시	25	7	28.0%	10	안산시	219	62	28.3%
11	파주시	159	43	27.0%	11	구리시	60	16	26.7%
12	광명시	97	26	26.8%	12	파주시	154	41	26.6%
13	남양주시	240	64	26.7%	13	의왕시	54	14	25.9%
14	하남시	102	27	26.5%	14	김포시	145	37	25.5%
15	의정부시	158	41	25.9%	15	안양시	182	46	25.3%
16	안양시	184	47	25.5%	16	광명시	91	23	25.3%
17	포천시	51	13	25.5%	17	양주시	84	21	25.0%
18	구리시	60	15	25.0%	18	하남시	102	25	24.5%
19	의왕시	56	14	25.0%	19	포천시	49	12	24.5%
20	군포시	89	22	24.7%	20	남양주시	233	57	24.5%
21	김포시	150	37	24.7%	21	군포시	90	22	24.4%

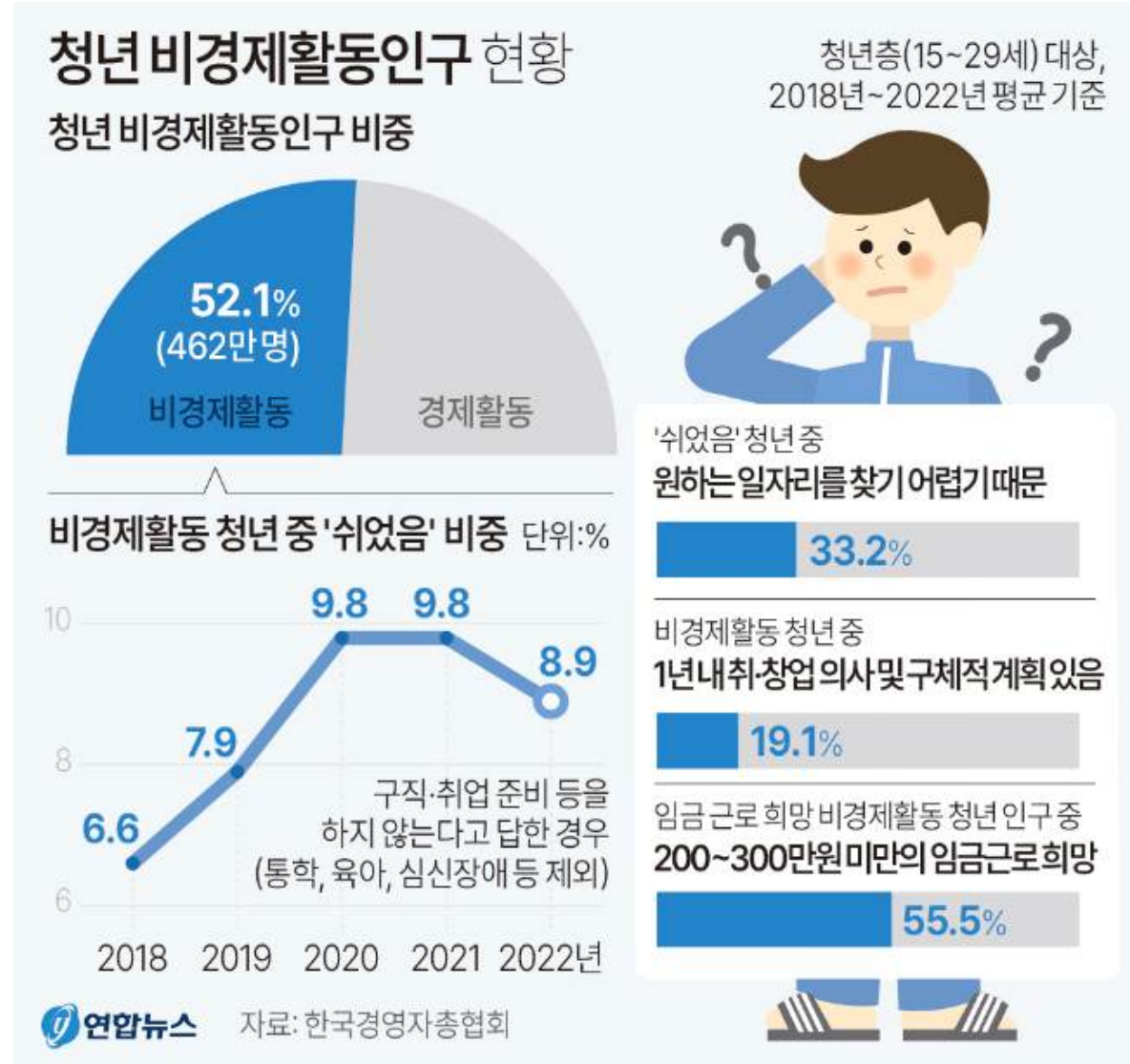
22	성남시	289	70	24.2%	22	의정부시	159	38	23.9%
23	고양특례시	344	82	23.8%	23	성남시	303	72	23.8%
24	양주시	81	19	23.5%	24	고양특례시	354	84	23.7%
25	광주시	112	26	23.2%	25	동두천시	34	8	23.5%
26	동두천시	35	8	22.9%	26	광주시	116	27	23.3%
27	부천시	268	61	22.8%	27	부천시	273	62	22.7%
28	여주시	38	8	21.1%	28	여주시	37	8	21.6%
29	가평군	20	4	20.0%	29	가평군	20	4	20.0%
30	양평군	45	9	20.0%	30	양평군	44	8	18.2%
31	연천군	13	2	15.4%	31	연천군	14	2	14.3%

주: 비경제활동이란 15세 이상 인구 중 취업자도 실업자도 아닌 자를 의미함

자료: 통계청 「지역별고용조사」, 2023. 11.

#### □ 청년 비경제활동인구 증가 추세

- 한국경영자총협회(2023)의 「최근 5년(2018~2022)간 청년 비경제활동인구의 주요 특징과 시사점」 보고서 발표에 따르면, 2022년 청년 비경제활동인구는 약 426만 명으로, 취업자 약 403만 명을 넘어선 것으로 나타났다.
- 최근 5년간, 청년(15~29세) 2명 중 1명은 경제활동에 참여하지 않은 것으로 나타났다.
  - 청년들의 경제활동 미참여 주된 이유로는 ‘정규교육 기관 통학’(69.1%)이 가장 많았으며, ‘쉬었음’ 상태에 있는 청년인구는 2020년 46만명까지 증가한 후 2022년 38만명으로 감소한 것으로 나타났다.
  - 청년의 ‘쉬었음’의 주된 이유는 원하는 일자리를 찾기 어려워서로 분석된다.
- 1년 내 노동 참여 가능성이 큰 청년 비경제활동인구 중 1년 내 취업이나 창업 의사가 있고 구체적 활동을 할 계획이 있어 노동시장 참여 가능성이 비교적 큰 경우는 전체 청년 비경제활동인구의 20% 내외 수준으로 나타났다.
  - 1년 내 취·창업 의사가 있는 청년 비경제활동인구의 희망 취업 형태는 절대다수가 임금 근로(전일제, 시간제)를 희망한다고 응답하였다.
  - 임금 근로(전일제, 시간제)를 희망하는 청년 비경제활동인구는 취업 시 ‘자신의 적성 및 전공’을 가장 중요하게 고려하는 경향을 보였으며, 코로나19 팬데믹 상황이 어려웠던 2021년에는 ‘일자리의 안정성’이 가장 큰 고려 요소로 여겨진다.
  - 또한, 이들은 취업을 통해 얻고자 하는 임금수준은 ‘200~300만원 미만’이 가장 많았으며, ‘전문가 및 관련 종사자’, ‘사무종사자’를 가장 선호하는 직업이라고 응답하였다.
- 취업하고 싶은 업종은 ‘공공행정, 국방 및 사회보장 행정’이었고, 그 다음으로는 ‘전문, 과학 및 기술서비스업’, ‘보건업 및 사회복지서비스업’ 순으로 나타났다.



자료: 한국경영자총협회, 최근 5년(2018~2022)간 청년 비경제활동인구의 주요 특징과 시사점(2023)

#### □ 청년 비경제활동인구에 대한 사회적 지원 필요

- 경기도 청년 비경제활동인구 비중이 높게 나타나는 사실에 주목할 필요가 있으며, 이들은 일반적인 청년들과 달리 지속적인 관심과 함께 적절한 지원과 기회를 제공하여 사회적 참여 독려가 필요하다.
- 청년 비경제활동인구가 적절한 지원을 받지 못하면 사회에서 소외될 우려가 있고, 이는 사회 통합을 어렵게 만들 수 있다. 이들이 사회의 일부로서 충분한 지원을 받지 못하면 사회적으로 고립될 우려가 있다.



- 또한 청년 비경제활동인구에게 기회를 제공하는 것은 사회적인 격차를 최소화하고, 공평한 기회를 보장해 줌으로써 불평등을 감소시킬 수 있다.
- 청년 비경제활동인구의 사회적 고립이 장기화 될수록 부모세대의 부담을 높이는 사회적 문제도 발생시키게 된다.
  - 통계청 경제활동인구조사 청년층 부가조사 결과를 보면 2023년 대학 입학부터 졸업까지 걸리는 기간은 평균 51개월(4년 3개월)로 집계됐고, 남자는 평균 61개월(5년 1개월), 여자는 평균 44개월(3년 8개월)의 시간이 소요되는 것으로 나타나며, 졸업한다 해도 취업까지도 긴 기간이 필요하다.
  - 남자의 경우, 졸업 후 첫 취업 평균소요기간이 여자 보다 평균 3.6개월 더 길게 소요되는 것으로 나타났다.
  - 대학 졸업 소요기간과 첫 취업까지의 기간을 더하면 평균 61개월(평균 5년 1개월)로 전반적으로 길어진 만큼 부모세대 부담이 늘어날 수 밖에 없고, 또한 이들이 자발적으로 취업을 포기한다면 부모세대의 부담은 훨씬 더 증가할 것이다.

[표 13] 청년층 대학 입학부터 첫 취업까지 걸리는 시간

( 단위 : 개월 )

구분		2021.5		2022. 5		2023. 5	
		대졸자 입학-졸업	첫 취업 평균 소요시간	대졸자 입학-졸업	첫 취업 평균 소요시간	대졸자 입학-졸업	첫 취업 평균 소요시간
청년층 (15세~29세)	전체	51	10	52	11	51	10
	남자	62	12	61	13	61	12
	여자	45	8	45	9	44	9

자료: 통계청 「경제활동인구조사 청년층 부가조사」, 2023. 5.

#### □ 우리나라 15~29세 니트족 규모는 2021년 약 158만 5천 명 수준

- 니트(NEET, Not in Education, Employment, and Training)는 청년들이 취업을 하는 과정에서 불안정하고 원활하지 못한 상황을 대변하는 또 다른 지표이다.
  - 니트는 학업도 하지 않고 일도 하지 않으며 취업을 위한 훈련도 받지 않는 젊은이를 지칭한다.
  - 니트족은 각국이 처한 사회·경제적 상황에 따라 정의·범위가 조금씩 다르고, OECD는 취업하지 않거나 정규 교육기관에 등록하지 않은 만 15~29세 청년을 니트족으로 규정한다.
  - 본 연구에서는 니트 연령대를 청년의 범위와 동일하게 만19~39세로 정의하고, 조사 결과분석을 진행하고자 하였다.
- 한국고용정보원(2021)이 발표한 ‘청년고용정책 사각지대 발굴 및 정책 제언’ 보고서에 따르면,

우리나라 15~29세 니트족 규모는 약 158만 명으로 전체 15~29세 인구에서 차지하는 비중 약 18% 수준으로 나타났다.

- 니트족을 유형별로 살펴보면, 취업준비·구직형 77만 8천 명, 비구직형 50만 7천 명, 육아·가사 등 돌봄가사형 15만 6천 명, 진학준비형 9만 2천 명, 질병장애형 5만 3천 명으로 나타났다.
- 니트족을 성별로 보면, 과거에는 여성의 니트 비중이 남성보다 높았으나 2017년부터 비슷해지다가 2020년부터 남성 니트 비중이 여성보다 높아졌다.
- 니트족을 학력별로 보면 대졸이 가장 많고 그다음은 전문대졸, 고졸 등의 순으로 나타나는데, 이러한 현상은 니트가 주로 저학력자로 구성된 선진국과 대조적인 모습을 보인다.

○ 우리나라 청년 니트족이 20.9%로 경제협력개발기구(OECD) 13개국과 비교해 세 번째로 높은 것으로 나타났다.

- 이탈리아가 23.5%, 멕시코가 22.1%였고, 나머지 국가의 니트족 비중은 미국 13.4%, 스웨덴 7.6%, 핀란드 10.8%, 덴마크 11.7%, 호주 14.2%, 스페인 18.5%, 프랑스 15.0%, 영국 12.4% 순으로 나타났다.
- 한국 니트 비중이 OECD 국가 중에서 상대적으로 높은 국가로 속하는 이유는 첫째, 높은 고등교육과정 진학률로 20대 초반 청년들이 노동시장 진입이 다른 국가에 비해 상대적으로 늦고, 둘째, 한국은 후기中等교육 과정에서 정규직업교육을 이수하고 취업으로 이어지는 비율이 낮기 때문이다.

[그림 6] 15~29세 니트족 규모와 비중 추이

(출처: 뉴스투데이)



주: 2021년 1~10월 월평균 수치

자료: 정재현(2021), “청년고용정책 사각지대 추정 및 시사점”, 『2021년 청년정책 포럼』, 한국고용정보원

- OECD의 경우 니트 예방 및 치유의 주된 해법으로 교육을 제시하고 주로 예방에 초점을 두고 있다.
- 교육을 통해 청년들이 진로 선택, 직업 훈련, 취업 기회에 대한 이해와 능력을 키울 수 있도록 하는 것이 중요하다.
- 한국은 니트 규모가 일정 수준 이상이란 점을 고려할 때, 예방과 재기 프로그램을 적극적으로 추진하는 것이 중요하다.

## 4. 청년 교육정책 현황

### □ 2020년 12월 23일 「제1차 청년정책 기본계획(’21~’25년)」 수립

- 제1차 기본계획에서는 청년이 만들어 가는 미래, 원하는 삶을 사는 청년이라는 목표 아래 참여와 주도, 격차 해소, 지속가능성을 3대 원칙으로 삼고, 일자리, 주거, 교육, 복지·문화, 참여·권리 5대 분야에 걸쳐 종합적이고 체계적인 정책을 추진하였다.

[표 14] 제1차 청년정책 기본계획 : 교육분야

중점과제	정책과제	주요부처
청년의 미래역량 강화	핵심 첨단분야 범정부 인재양성 기반 구축	교육부
	부처 협업형 인재양성 사업 확대	교육부 등
	부처별 특화분야 인재양성 지속 추진	교육부·환경부·문체부 등
	대학의 핵심인재 양성 허브역할 강화	교육부
고른 교육기회 보장	대학생 교육비 부담 완화	교육부
	대학 비진학 청년 교육비 지원	교육부
	지역인재 양성 지원	교육부
교육·일자리 연계 강화	고졸청년 취업 및 사회안착 지원	교육부
	민관협업 맞춤형 청년 직무역량 강화	교육부
	대학생 및 청년의 진로 지원 강화	교육부·국방부 등
온택트 교육기반 구축	온라인 지식공유체계(K-MOOM) 강화	교육부
	온택트 평생배움터 개설 추진	교육부
	대학 원격교육 질 제고	교육부

자료: 국무조정실 청년정책조정실 「제1차 청년정책 기본계획」, 2020

### □ 2021년 3월 23일 「2021년 청년정책 시행계획」 수립

- 32개 중앙행정기관 합동으로 수립한 '21년 청년정책 시행계획에는 일자리, 주거, 교육, 복지·문화, 참여·권리 5개 분야 308개의 정책이 포함되었다.

□ 2022년 2월 14일 「2022년 청년정책 시행계획」 수립

- 「제1차 청년정책 기본계획」을 차질없이 이행하고 성과를 창출하기 위해 '21년 최초 시행계획(308개과제)에 이어 제2차 '22년 시행계획을 수립하고 추진하였다.

□ 2023년 2월 14일 「2023년 청년정책 시행계획」 수립

- 제1차 기본계획('21~'25) 3년차 청년 관련 국정과제의 본격 추진을 통해 정책의 실질적 체감도를 높이고 가시적인 성과를 창출하는 방향으로 시행계획을 수립하였다.

□ 정부 청년 교육정책은 '21년 88개 과제 56,793억원, '22년 107개 과제 67,523억원, '23년 122개 과제 70,960억원 투입

- 교육정책은 청년이 스스로의 삶을 그려갈 수 있도록 미래사회 선도 디지털 100만 인재 양성, 교육격차 해소로 교육 접근성 강화 및 출발선 공정 보장, 지자체 주도 지역혁신 맞춤형 인재 양성을 지원하였다.

## 5. 경기청년 교육정책 현황

□ 경기도는 2015년에 「청년 기본 조례」를 제정하고 2016년부터 시행하고, 2017년 「경기도 청년정책 기본계획」을 확정

- 경기도는 청년의 사회참여 기회를 보장하고 자립 기반을 마련하여 청년의 권익을 증진하기 위한 목적으로 「청년 기본 조례」를 제정하였다.

- 청년정책위원회는 경기도 청년 기본 조례 제6조(청년 정책에 관한 기본계획) 및 제7조(시행계획의 수립·시행 등)를 근거로 구성하여 청년의 참여 확대, 능력 개발, 고용 확대, 주거안정, 생활안정, 문화 활성화, 권리보호 등을 위해 경기도 분야별 청년정책 사업을 검토하고 신규 사업을 발굴하였다.

□ 경기도 청년정책은 사회적경제국 청년기회과 중심으로 14개 과에서 추진

- 청년기회과에서 청년정책 기본계획 및 시행계획을 수립하고 심의·의결하면 소관부서에서 계획에 따른 정책을 추진하고 있다.

※ 청년기회과 주요업무

- 청년 기회 보장에 관한 사항
- 청년 권익증진 및 지원에 관한 사항
- 청년정책 기본 및 시행계획 수립에 관한 사항
- 경기도 청년정책조정위원회 운영에 관한 사항
- 청년의 자산형성 지원에 관한 사항
- 청년의 고용확대 및 청년 일자리에 관한 사항
- 고교취업 활성화 지원에 관한 사항
- 청년공간 설치 및 운영에 관한 사항
- 경기도 군복무 청년 상해보험 지원에 관한 사항
- 청년의 참여확대 및 권리 보호에 관한 사항

[표 15] 경기도 청년정책 추진체계

구분	주체	주요기능
정책총괄	청년기회과	- 청년정책 시행계획 수립 - 부서간 정책 조정 - 정책추진상황 점검
심의의결	청년정책조정위원회	- 청년정책 기본·시행계획 심의 및 의결 - 청년정책 사업조정 및 협력에 의한 안건 심의
정책시행	소관부서	- 정책 시행계획에 따른 사업 추진

□ 2021년 2월 「경기도 청년정책 시행계획」 수립

○ 2021년 경기도 대학생 학자금 대출이자 지원 등 7개, 11,297백만원 투입

- 평생교육국 3개, 사회적경제국 2개, 자치행정국 1개, 기후환경에너지국 1개 청년교육사업 운영

[표 16] 교육정책 실국별 사업예산

(단위 : 백만원)

구분	사업수	사업명	사업예산
경기도	7		11,297
평생교육국	3	경기도 대학생 학자금 대출이자 지원	4,500
		대학생 공익활동 활성화 사업	130
		경기도형 대학생 취업브리지	3,672
사회적경제국	2	고교취업 활성화 사업	600
		대학 일자리센터 사업 지원	680
자치행정국	1	대학생 교육비 부담 완화 (경기도민회장학회 장학금 지원)	1,600
기후환경에너지국	1	취업준비생 및 직업 전환자 지원 강화 (환경분야 취업지원 프로그램)	115

자료: 국무조정실 청년정책조정실 「2021년 중앙부처·지자체 청년정책 시행계획」, 2021

□ 2022년 2월 「경기도 청년정책 시행계획」 수립

○ 2022년 경기도 대학생 학자금 대출이자 지원 등 7개, 12,709백만원 투입

- 평생교육국 3개, 사회적경제국 2개, 자치행정국 1개, 기후환경에너지국 1개 청년교육사업 운영
- 2021년과 동일한 사업 수를 유지하면서도 예산액 1,412백만원을 증액

[표 17] 교육정책 실국별 사업예산

( 단위 : 백만원 )

구분		사업수	사업명	사업예산
경기도		7		12,709
평생교육국	교육협력과	3	경기도 대학생 학자금 대출이자 지원	6,400
			대학생 공익활동 활성화 사업	130
			경기도형 대학생 취업브리지	3,069
사회적경제국	청년기획과	2	고교취업 활성화 사업	600
			대학 일자리센터 사업 지원	680
자치행정국	자치행정과	1	대학생 교육비 부담 완화 (경기도민회장학회 장학금 지원)	1,600
기후환경에너지국	북부환경관리과	1	취업준비생 및 직업 전환자 지원 강화 (환경미래인재 취업역량강화 프로그램 지원)	230

자료: 국무조정실 청년정책조정실 「2022년 중앙부처·지자체 청년정책 시행계획」, 2022

#### □ 2023년 2월 「경기도 청년정책 시행계획」 수립

##### ○ 2023년 경기도 대학생 학자금 대출이자 지원 등 9개, 14,369백만원 투입

- 평생교육국 3개, 사회적경제국 3개, 자치행정국 1개, 철도항만물류국 1개, 보건환경연구원 1개 청년교육사업 운영
- 3개의 새로운 사업이 신설되는 동시에 기후환경에너지국의 1개 사업은 소멸

[표 18] 교육정책 실국별 사업예산

( 단위 : 백만원 )

구분		사업수	사업명	사업예산
경기도		9		14,369
평생교육국	교육협력과	3	경기도 대학생 학자금 대출이자 지원	5,050
			대학생 공익활동 활성화 사업	90
			경기도형 대학생 취업브리지	1,870
사회적경제국	청년기획과	3	고교취업 활성화 사업	600
			대학 일자리센터 사업 지원	780
			경기청년 갭이어 프로그램 운영	4,140
자치행정국	자치행정과	1	대학생 교육비 부담 완화 (경기도민회장학회 장학금 지원)	1,600
철도항만물류국	물류항만과	1	경기도 해운물류 인력양성 지원	200
보건환경연구원	식품의약품연구부	1	이공계 대학생 현장실습 운영	39

자료: 국무조정실 청년정책조정실 「2023년 중앙부처·지자체 청년정책 시행계획」, 2023

## 6. 경기청년 평생교육정책 도출

### □ 평생교육의 정의

- 평생교육은 사람의 한 평생을 놓고 볼 때 학교교육을 제외한 나머지 기간 동안에 받는 교육과 학습을 포함하며, 평생교육정책은 정부나 교육기관 등이 평생교육을 촉진하고 지원하기 위해 채택하는 기본 방침 내지 지침을 의미한다.
- 평생교육은 학교의 정규교육과정을 제외한 7개 영역으로 학력보완교육, 성인문자해득교육, 직업능력 향상교육, 성인진로개발역량 향상교육, 인문교양교육, 문화예술교육, 시민참여교육 등으로 분류한다.
- 평생교육정책은 청년들이 평생교육을 통해 배운 기술과 지식을 적극적으로 취업 기회에서 활용할 수 있도록 지원하는 것에 초점을 두어야 한다.

### □ 평생교육 정책 도출

- 본 연구의 평생교육정책은 2022년 1월 1일부터 12월 31일까지 운영된 경기도 청년정책 시행 계획 교육분야, 민선8기 신규사업, 경기청년포털, 경기도청 평생교육국, 경기도평생교육진흥원에서 청년을 대상으로 하는 정책 및 사업 중 19개를 도출하였다.

[표 19] 경기도 청년 평생교육정책 도출

번호	교육사업	비고
1	경기도평생학습포털 지식(GSEEK)	
2	경기도평생배움대학	
3	대학생 학자금 대출이자신용회복 지원	2010년 하반기 ~ 현재 계속사업
4	경기도기숙사·송파학사 운영	
5	경기도형 대학생 취업브리지	
6	경기도 전자도서관 운영	
7	경기도 청년면접수당	
8	경기청년 역량강화 기회 지원	
9	경기청년 갭이어 프로그램 운영	민선8기 신규사업
10	경기청년 일자리 매치업 취업지원	
11	환경분야 청년일자리 기회 강화 지원	
12	경기청년 사다리 프로그램 운영	민선8기 신규사업
13	어린이집 보육행정실무사 청년인턴 지원사업	
14	경기청년 맞춤형 채용지원 서비스	
15	경기도민회장학회 장학금 지원	1988년 ~ 현재 계속사업
16	대학생 공익활동 활성화사업	
17	대학일자리(플러스)센터	
18	경기도 해운물류 인력양성 지원	
19	이공계 대학생 현장실습 운영	

- 도출된 평생교육정책 19개는 청년들에게 평생교육을 통한 경제활동으로의 연결 강화뿐만 아니라, 청년들의 삶의 다양한 측면에서 안정성을 확보하고 미래에 대비할 수 있는 정책으로서 제공된다.
- 이에 따라 경기도 청년 대상 평생교육정책에 대한 인지, 경험 수혜, 만족도, 필요정도 등을 조사하여 청년들의 의견을 수렴하고, 정책의 확대나 개선이 필요한지 여부를 파악하고, 이를 통해 평생교육정책 수립에 필요한 근거를 마련하고자 한다.
- 또한, 평생교육에 대한 청년들의 인식, 참여 프로그램, 그리고 청년들이 원하는 평생교육에 대한 의견을 수렴하여, 기존 정책의 개선사항 또는 새로운 프로그램 제안에 대한 기초 자료로 활용하고자 한다.



## 제3장

### 경기청년 평생교육 실태 조사

1. 조사 개요
2. 조사 결과



## 제3장 경기청년 평생교육 실태 조사

### 1. 조사 개요

#### □ 조사 배경

- 경기도에서는 청년 대상 평생교육정책 사업 수와 예산이 계속해서 증가하고 있다. 그에 따라 청년들이 이러한 평생교육정책을 충분히 인지하고 있는지에 대한 현황을 파악하는 것이 필요하다.
- 경기도에서 제공하는 청년 대상 평생교육정책에 대한 청년들의 이해도와 반응을 조사하여, 이를 기반으로 청년들의 실질적인 요구에 부합하는 정책을 개발하고 제시할 필요성이 높아졌다.
- 경기도는 실효성 있는 청년 평생교육정책을 개발하기 위해 경기도 청년들에 대한 평생학습 실태 조사가 필요하다.

#### □ 조사 목적

- 이 조사의 목적은 경기도 청년 대상 평생교육정책에 대한 청년들의 인지도를 측정하고, 이를 바탕으로 청년 평생교육정책 추진의 방향 정립의 근거를 마련하는 데 있다.
- 경기도 청년 대상 평생학습 참여 실태와 요구를 파악하여 증거 기반 정책 수립을 위한 기초자료를 수집하고, 청년의 평생학습 활성화 방안을 모색하고자 한다.

#### □ 조사 설계

- 이 조사는 경기도 거주 청년층 2,000명을 대상으로 한 온라인 패널 설문조사를 통해 수행되었으며, 구체적인 조사 설계는 아래와 같다.

[표 20] 조사 설계

구분	내용
조사 지역	• 경기도 31개 시·군
조사 대상	• 경기도 거주 만 19~39세 성인 남녀(청년층)
표본 수	• 2,000명
표본 추출방법	• 30명 우선할당 후 비례배분(지역별, 성별, 인구별 비례할당)
표본 오차	• 95% 신뢰수준에서 $\pm 2.19\%p$
조사 방법	• 온라인 패널을 활용한 온라인 조사
조사 기간	• 2023.10.25.(수) ~ 2023.11.10.(금) (3주간 진행)

## □ 표집틀

- 표본 추출은 「모집단 특성 파악」 → 「표본 할당」 → 「최종 표본 배분」의 절차로 진행되었다.
- 모집단 특성 파악 : 경기도 시군별/연령별/성별 모집단 현황은 총 3,712,955명으로 나타났다(행정안전부 주민등록 인구통계 2023년 8월 기준 적용).
- 표본 할당 : 청년 대상 평생교육 프로그램의 대상 연령에 근거하여 만19~39세로 표본 대상을 정의하고, 30명 우선할당 후 비례배분을 적용하였다.
- 최종 표본 배분 : 표본 할당의 조사 대표성 및 신뢰성 확보 가능여부를 검토한 후 최종 표본 배분을 진행하였다.

[표 21] 경기도 청년 모집단 현황

(단위 : 명)

행정기관	남성				여성				합계
	19~24세	25~29세	30~34세	35~39세	19~24세	25~29세	30~34세	35~39세	
경기도	469,175	495,233	502,515	476,299	432,675	436,774	451,041	449,243	3,712,955
수원시	45,967	52,896	52,627	44,031	43,323	47,104	45,726	40,397	372,071
성남시	30,120	34,701	35,956	32,364	29,345	32,246	33,195	31,642	259,569
의정부시	16,207	16,505	16,099	14,932	15,852	16,328	15,196	14,255	125,374
안양시	18,703	19,876	21,202	19,451	17,617	18,265	19,748	18,276	153,138
부천시	25,999	29,334	29,232	26,635	24,745	27,641	27,249	24,997	215,832
광명시	9,757	9,055	9,532	9,304	9,100	8,521	8,888	8,997	73,154
평택시	20,313	25,991	27,304	24,211	17,318	18,967	20,396	19,676	174,176
동두천시	2,919	2,779	2,521	2,204	2,601	2,298	2,051	2,135	19,508
안산시	26,366	27,973	25,420	20,161	24,317	23,680	20,521	17,073	185,511
고양시	36,977	37,380	37,185	34,655	35,710	36,600	37,148	34,775	290,430
과천시	2,710	2,686	2,869	3,083	2,580	2,519	3,017	3,197	22,661
구리시	6,124	6,698	6,238	6,020	6,118	6,345	6,067	5,811	49,421
남양주시	24,807	21,700	20,951	21,911	22,918	20,404	20,211	22,777	175,679
오산시	7,999	9,127	9,930	9,614	7,294	7,099	7,445	8,311	66,819
시흥시	18,935	19,171	20,392	20,485	15,675	16,297	17,051	18,114	146,120
군포시	9,387	9,728	10,277	8,975	8,636	8,878	9,102	8,082	73,065
의왕시	5,463	5,767	5,793	5,321	5,054	5,082	5,414	5,207	43,101
하남시	8,962	10,363	12,386	13,393	8,783	10,596	12,670	13,546	90,699
용인시	40,700	35,940	33,525	33,824	37,931	32,131	31,759	34,902	280,712
파주시	16,513	16,906	17,186	18,925	14,372	13,997	16,401	16,772	131,072
이천시	8,546	10,054	9,156	7,583	7,265	6,784	6,751	6,959	63,098
안성시	6,933	6,505	6,110	5,887	6,015	4,986	4,674	4,943	46,053
김포시	13,800	13,761	15,302	18,045	12,907	13,324	15,639	18,980	121,758
화성시	29,413	35,215	40,507	40,816	26,992	28,171	34,777	37,885	273,776
광주시	11,833	12,439	13,358	14,405	10,505	10,824	12,025	13,319	98,708
양주시	8,744	8,132	8,471	8,574	7,861	6,991	7,782	8,169	64,724
포천시	4,832	5,048	4,284	3,563	3,951	3,593	3,152	2,838	31,261
여주시	3,427	3,275	3,081	2,912	2,996	2,634	2,549	2,668	23,542
연천군	1,443	1,641	1,377	942	969	865	899	727	8,863
가평군	1,791	1,781	1,527	1,391	1,353	1,266	1,204	1,193	11,506
양평군	3,485	2,806	2,717	2,682	2,572	2,338	2,334	2,620	21,554

[표 22] 경기도 청년 표본설계 현황

( 단위 : 명 )

행정기관	남성				여성				합계
	19~ 24세	25~ 29세	30~ 34세	35~ 39세	19~ 24세	25~ 29세	30~ 34세	35~ 39세	
경기도	256	271	272	253	232	231	245	240	2,000
수원시	17	19	19	17	15	17	17	15	136
성남시	12	14	14	13	11	13	13	13	103
의정부시	9	9	9	7	9	9	8	7	67
안양시	9	10	10	9	8	9	10	9	74
부천시	11	12	12	12	10	12	12	10	91
광명시	7	7	7	6	7	5	7	7	53
평택시	9	11	13	11	8	8	10	10	80
동두천시	5	5	5	4	5	5	5	4	38
안산시	12	12	11	9	11	11	10	8	84
고양시	15	15	15	13	14	14	15	13	114
과천시	5	5	5	5	4	4	5	5	38
구리시	6	6	6	5	6	6	6	5	46
남양주시	11	10	10	10	11	9	9	10	80
오산시	6	7	7	7	5	5	6	6	49
시흥시	9	9	10	10	7	8	9	9	71
군포시	7	7	7	7	6	7	6	5	52
의왕시	6	6	6	5	4	5	6	5	43
하남시	6	7	8	8	6	7	8	8	58
용인시	16	14	14	14	15	12	12	14	111
파주시	9	9	9	9	7	7	9	9	68
이천시	6	8	7	6	5	5	5	6	48
안성시	6	6	6	6	6	4	4	5	43
김포시	7	8	8	9	7	7	8	10	64
화성시	11	14	16	16	11	12	14	15	109
광주시	7	8	8	8	6	6	7	8	58
양주시	5	6	6	6	6	5	6	6	46
포천시	6	6	5	4	5	4	4	4	38
여주시	5	5	5	5	5	5	4	4	38
연천군	5	6	5	3	3	3	3	2	30
가평군	6	5	4	4	4	3	3	3	32
양평군	5	5	5	5	5	4	4	5	38

## □ 조사 내용

- 설문지 조사 문항은 총 8개 영역으로 나뉘어 있으며, 이는 일반 사항, 경기청년의 관심사, 경기청년의 마음건강, 경기청년의 평생학습 인식, 경기청년의 평생교육 정책 인식 및 수혜 경험, 경기청년의 평생학습 참여경험, 경기청년의 사회 참여 및 인식, 경기청년의 평생학습 요구사항)으로 구성되어 있다.

[표 23] 조사 내용

구분	조사 내용
일반 사항	<ul style="list-style-type: none"> <li>• 성별, 군복무, 만 나이, 거주지역(행정구, 읍면동)</li> <li>• 최종학력, 고등학교 소재지, 고등학교 유형, 재학/ 중퇴/ 졸업 대학유형, 대학 소재지, 대학 학자금 마련 방법</li> <li>• 경제활동 경험여부, 현재 직업, 학교(직장) 소재지</li> <li>• 현재 지위, 근무시간 형태, 고용형태</li> <li>• 등하교 또는 출퇴근 주요 수단, 소요 시간</li> <li>• 혼인 상태, 자녀 여부, 자녀 수, 임신(출산) 계획여부</li> </ul>
경기청년 관심사	<ul style="list-style-type: none"> <li>• 소통할 때 선호하는 방법, 선호 SNS, SNS 활용이유</li> <li>• 새로운 내용 배우거나 지식을 얻는 매체,장소 등, 새롭게 배운 분야</li> <li>• 일상, 지식 SNS에 공유</li> <li>• 새로운 정보 접근방식</li> <li>• 관심·고민사항, 관련 학습콘텐츠 시청경험</li> <li>• 여가시간 활용방법, 자기계발 하는 이유</li> <li>• 밸런스 질문(26개)</li> </ul>
경기청년의 마음건강	<ul style="list-style-type: none"> <li>• 가족(친척), 그 외 사람과의 교류여부 / 외출빈도 등</li> <li>• 전반적 건강상태, 번아웃체감 및 이유</li> <li>• 스트레스 해소방법</li> </ul>
경기청년 평생학습 인식	<ul style="list-style-type: none"> <li>• 평생학습 인지도, 이미지</li> <li>• 생애주기별, 학습자별</li> <li>• 평생학습 전반적 필요도 인식, 필요하다고 생각하는 이유</li> </ul>
경기청년 평생교육 정책 인식 및 수혜 경험	<ul style="list-style-type: none"> <li>• 평생교육 정책 인지도, 인지경로, 알고있는 평생교육 정책</li> <li>• 경기청년 평생교육 정책 참여(지원)경험</li> <li>• 경기청년 평생교육 정책 참여(지원)만족도</li> <li>• 경기청년 평생교육 정책 만족/ 아쉬운 이유</li> <li>• 향후 참여 희망하는 경기청년 평생교육 정책</li> <li>• 경기도가 추진해야 할 정책</li> </ul>
경기청년 평생학습 참여 경험	<ul style="list-style-type: none"> <li>• 참여분야 교육, 참여기관, 참여시간, 참여목적, 참여경로</li> <li>• 목적달성 수준, 참여시 고려사항</li> <li>• 평생학습 지식 및 정보 나눔 경험</li> <li>• 온라인 강의에 대한 만족도(5개항목), 참여 프로그램 영역</li> <li>• 오프라인 강의에 대한 만족도(5개항목), 참여 프로그램 영역</li> </ul>
경기청년 사회	<ul style="list-style-type: none"> <li>• 자원봉사 또는 재능 기부 경험, 횟수, 참여 못한 이유</li> </ul>

구분	조사 내용
참여 및 인식	• 동아리 활동 경험, 활동 횟수
	• 지역사회단체, 공익활동, 공공정책 제안 및 발언 참여, 참여 횟수
	• 사회참여 만족도
	• 청년의 사회참여 필요도, 사회참여 필요한 이유
	• 향후 사회참여 의사, 참여 희망 분야
경기청년	• 경기도가 추구해야 할 평생학습 목표, 희망 시간대
평생학습	• 희망 평생학습 내용 및 필요도, 전반적 필요도
요구사항	• 희망 강좌내용, 평생교육 관련 건의사항

## □ 조사 방법

### ○ 가중치 적용을 통한 조사표본 보정

- 표본설계 과정(30명 우선할당 후 비례배분)에서 모집단과의 추출률 차이가 존재하여, 모수 추론의 효율을 높이기 위해 응답비율 기준 각 지역, 성별, 연령구간(5세 단위)에 대한 가중치를 적용하여 조사 표본을 보정하였다.

### ○ IPA 분석

- 평생학습 프로그램 중 경기청년들이 가장 참여를 희망하는 프로그램에 대한 수요를 파악하기 위해 IPA 분석을 실시하였다.
- ‘평가차원 및 평가항목’별 중요도와 필요도 간의 관계를 사각형 그래프 안에 나타냄으로써, ‘핵심개선 과제’를 도출하고자 한다.

### ○ 텍스트마이닝

- 비정형 데이터(주관식 응답) 결과에 대해 주요 키워드를 파악하여 시사점을 도출하고자 한다.
- 텍스트마이닝 기법 중 자료의 빈도를 시각적으로 나타내는 워드클라우드를 활용하였다.

### ○ 권역 배분

- 권역은 4개<sup>1)</sup>(북부, 동부, 중부, 남부) 및 25개(경부권, 서해안권, 경의권, 강원권, 동부권)로 구분하였으며, 분석 시에는 4개 권역을 기준으로 하였다.

- 
- 1) 북부(8) : 김포시, 고양시, 파주시, 양주시, 의정부시, 동두천시, 포천시, 연천군  
동부(8) : 남양주시, 양평군, 가평군, 여주시, 이천시, 광주시, 구리시, 하남시  
중부(10) : 수원시, 안양시, 부천시, 광명시, 안산시, 시흥시, 의왕시, 군포시, 과천시, 성남시  
남부(5) : 화성시, 평택시, 오산시, 용인시, 안성시
- 2) 경부권(8) : 수원시, 성남시, 용인시, 안양시, 군포시, 안성시, 의왕시, 과천시  
서해안권(7) : 부천시, 안산시, 화성시, 평택시, 시흥시, 광명시, 오산시  
경의권(3) : 고양시, 파주시, 김포시  
강원권(5) : 의정부시, 양주시, 포천시, 동두천시, 연천군  
동부권(8) : 남양주시, 광주시, 이천시, 하남시, 구리시, 여주시, 가평군, 양평군

## □ 응답자 특성

○ 본 조사에서는 총 2,000명의 표본을 확보하였으며 조사대상의 특성별 현황은 다음과 같다.

[표 24] 응답자 특성표

항목		응답자 현황		
		사례 수(명)	가중치 전 비율(%)	가중치 후 비율(%)
전체		2,000	100.0	100.0
성별	남자	1,052	52.6	52.3
	여자	948	47.4	47.7
군필여부	군필	953	47.7	47.2
	미필	99	5.0	5.2
	해당없음(여자)	948	47.4	47.7
연령(5세 단위)	만19~24세	488	24.4	24.3
	만25~29세	502	25.1	25.1
	만30~34세	517	25.9	25.7
	만35~39세	493	24.7	24.9
연령대(10세 단위)	20대	990	49.5	49.4
	30대	1,010	50.5	50.6
4개 권역	북부	465	23.3	21.4
	동부	398	19.9	14.4
	중부	745	37.3	41.6
	남부	392	19.6	22.7
5개 권역	경부권	600	30.0	33.7
	서해안권	537	26.9	30.6
	경의권	246	12.3	14.6
	경원권	219	11.0	6.7
	동부권	398	19.9	14.4
평생학습도시 연차별 (2023년 10월 기준)	10년차 이상	1,648	82.4	87.2
	9년차 이하	352	17.6	12.8
성향별	외향적(E형)	715	35.8	36.3
	내향적(I형)	1,285	64.3	63.7
최종학력	고등학교 졸업 이하	296	14.8	14.8
	전문대/ 대학교 재학	213	10.7	11.0
	전문대(2·3년제) 졸업	388	19.4	19.0
	대학교(4년제) 졸업	1,000	50.0	49.8
	대학원 재학 이상	103	5.2	5.4
경제활동 경험	경험	1,824	91.2	90.9
	비경험	176	8.8	9.1
현재 직업	학생	216	10.8	11.4
	취업준비생	205	10.3	10.5
	주부	110	5.5	5.4
	전문직	185	9.3	9.5
	블루칼라	174	8.7	8.8
	화이트칼라	936	46.8	46.0
	기타	174	8.7	8.3
혼인상태	미혼	1,300	65.0	65.4
	기혼	646	32.3	31.9
	기타	54	2.7	2.7



#### □ 유의사항

- 본 보고서에 수록된 자료는 단위미만을 반올림하였기 때문에 합계의 숫자와 각 항목별 합계가 일치하지 않을 수 있다.
- 본 보고서에 수록된 자료는 층별로 조사된 결과에 모집단의 비율을 가중치로 보정하였기 때문에, 문항의 특정 층의 항목별 응답 비율을 응답자 수로 환산할 경우 정수가 되지 않을 수도 있다.
- 사례수가 30표본 미만인 집단의 경우, 해석 시 유의하여야 한다.
- 복수응답 문항의 경우 각 항목별 합계가 100%를 초과할 수 있음에 유의하여야 한다.

## 2. 조사 결과

### 가. 일반 현황

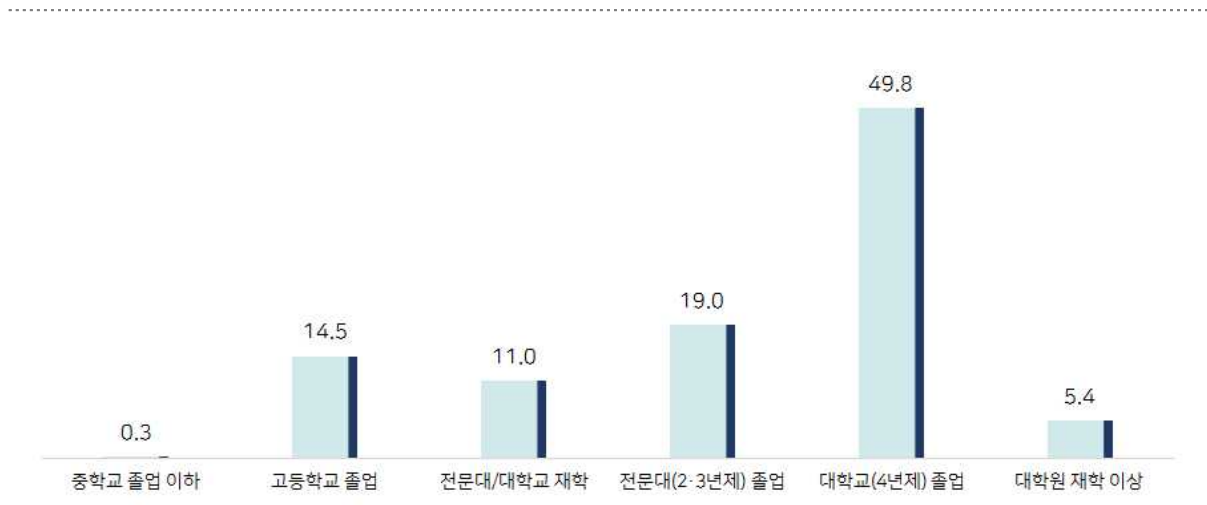
#### 1) 학력 관련

##### (1) 최종 학력

- 최종 학력에 대해 조사한 결과, ‘대학교(4년제) 졸업’이 49.8%로 가장 높았고, 그 뒤를 이어 ‘전문대(2,3년제 졸업)(19.0%)’, ‘고등학교 졸업(14.5%)’ 등의 순으로 나타났다.

[그림 7] 최종 학력

(Base: 전체, 단위: %)



- 응답자 특성별로 살펴보면, ‘고등학교 졸업 이하’의 경우 만 19-24세, 광주시, 오산시, 의정부시, 파주시, 경제활동 비경험자에게서 높게 나타났다.

[표 25] 최종학력 - 1

( 단위 : 명, % )

구분		사려수 (명)	중학교 졸업 이하	고등학교 졸업	전문대/ 대학교 재학	전문대 (23년제) 졸업	대학교 (4년제) 졸업	대학원 재학 이상	계
전 체		(2000)	0.3	14.5	11.0	19.0	49.8	5.4	100.0
성별	남자	(1052)	0.5	13.8	10.4	17.8	51.7	5.7	100.0
	여자	(948)	-	15.3	11.7	20.3	47.7	5.0	100.0
연령	만19-24세	(488)	0.4	25.2	35.8	23.3	15.3	-	100.0
	만25-29세	(502)	0.3	13.9	5.1	17.5	59.3	4.0	100.0
	만30-34세	(517)	0.3	8.7	1.7	17.6	62.8	9.0	100.0
	만35-39세	(493)	0.2	10.9	2.6	17.7	60.4	8.2	100.0
연령대	20대	(990)	0.3	19.5	20.2	20.4	37.6	2.0	100.0
	30대	(1010)	0.2	9.7	2.1	17.6	61.7	8.6	100.0
지역	가평군	(32)	-	9.5	10.1	34.3	39.6	6.5	100.0
	고양시	(114)	-	13.9	8.6	19.3	54.6	3.6	100.0
	과천시	(38)	-	8.0	10.4	16.3	62.5	2.7	100.0
	광명시	(53)	-	13.1	9.0	18.1	51.8	8.0	100.0
	광주시	(58)	-	27.7	13.9	15.7	37.6	5.2	100.0
	구리시	(46)	2.1	14.9	12.4	8.7	55.1	6.9	100.0
	군포시	(52)	-	17.5	9.4	28.3	44.8	-	100.0
	김포시	(64)	-	15.8	6.3	23.3	49.9	4.7	100.0
	남양주시	(80)	-	17.6	9.6	22.8	44.9	5.1	100.0
	동두천시	(38)	-	19.7	2.7	15.1	57.1	5.4	100.0
	부천시	(91)	-	15.6	14.6	15.1	49.1	5.6	100.0
	성남시	(103)	1.0	7.9	7.0	12.8	62.6	8.7	100.0
	수원시	(136)	-	11.8	13.4	16.3	49.7	8.7	100.0
	시흥시	(71)	1.4	8.6	11.4	25.6	48.9	4.2	100.0
	안산시	(84)	1.3	18.7	11.8	20.0	44.5	3.6	100.0
	안성시	(43)	-	15.7	9.2	29.2	45.9	-	100.0
	안양시	(74)	-	5.4	12.2	20.8	56.0	5.6	100.0
	양주시	(46)	-	17.6	15.9	20.0	46.6	-	100.0
	양평군	(38)	-	13.5	2.7	16.8	57.1	10.0	100.0
	여주시	(38)	2.5	8.1	7.6	21.9	49.2	10.7	100.0
	연천군	(30)	-	13.1	27.2	17.2	39.1	3.4	100.0
	오산시	(49)	-	23.3	6.3	10.1	54.1	6.2	100.0
	용인시	(111)	-	15.5	19.0	12.7	43.8	8.9	100.0
	의왕시	(43)	-	9.3	5.2	27.9	51.2	6.4	100.0
	의정부시	(67)	1.4	19.4	7.3	24.0	47.9	-	100.0
	이천시	(48)	-	15.4	8.7	26.5	43.4	6.0	100.0
	파주시	(68)	-	25.0	8.9	23.7	40.9	1.4	100.0
	평택시	(80)	-	16.3	10.0	17.2	51.5	5.0	100.0
	포천시	(38)	-	12.6	5.6	21.2	58.4	2.3	100.0
	하남시	(58)	-	10.6	14.7	20.9	52.2	1.7	100.0
	화성시	(109)	-	13.0	10.2	21.3	50.0	5.5	100.0

[표 26] 최종학력 - 2

( 단위 : 명, % )

구분		사려수 (명)	중학교 졸업 이하	고등학교 졸업	전문대/ 대학교 재학	전문대 (23년제) 졸업	대학교 (4년제) 졸업	대학원 재학 이상	계
전 체		(2000)	0.3	14.5	11.0	19.0	49.8	5.4	100.0
4개 권역	북부	(465)	0.2	17.3	8.6	21.4	49.9	2.5	100.0
	동부	(398)	0.3	17.0	11.1	20.3	46.1	5.3	100.0
	중부	(745)	0.4	11.8	11.3	18.3	51.8	6.3	100.0
	남부	(392)	-	15.5	12.7	17.1	48.3	6.3	100.0
5개 권역	경부권	(600)	0.2	11.4	12.5	16.9	51.7	7.4	100.0
	서해안권	(537)	0.4	15.0	11.1	19.0	49.4	5.2	100.0
	경의권	(246)	-	17.0	8.2	21.3	50.2	3.3	100.0
	경원권	(219)	0.7	17.9	9.6	21.6	49.3	0.8	100.0
	동부권	(398)	0.3	17.0	11.1	20.3	46.1	5.3	100.0
평생학습 도시별	10년차 이상	(1648)	0.3	13.7	11.1	18.9	50.4	5.6	100.0
	9년차 이하	(352)	0.1	20.6	10.4	19.7	45.8	3.4	100.0
성향별	외향적(E형)	(715)	0.2	15.7	11.6	19.3	47.2	6.0	100.0
	내향적(I형)	(1285)	0.3	13.9	10.7	18.8	51.3	5.0	100.0
최종학력	고졸 이하	(296)	1.9	98.1	-	-	-	-	100.0
	대학 재학	(213)	-	-	100.0	-	-	-	100.0
	전문대 졸업	(388)	-	-	-	100.0	-	-	100.0
	대학교 졸업	(1000)	-	-	-	-	100.0	-	100.0
	대학원 이상	(103)	-	-	-	-	-	100.0	100.0
경제활동 경험	경험	(1824)	0.2	13.3	8.6	19.7	52.5	5.7	100.0
	비경험	(176)	0.9	26.8	35.4	11.6	23.0	2.3	100.0
현재 직업	학생	(216)	-	14.9	69.9	8.6	4.4	2.3	100.0
	취업준비생	(205)	1.3	23.7	2.3	23.5	47.0	2.2	100.0
	주부	(110)	-	19.6	3.9	20.8	51.9	3.7	100.0
	전문직	(185)	-	6.1	3.9	28.7	50.8	10.5	100.0
	블루칼라	(174)	0.7	22.5	4.2	28.3	39.0	5.2	100.0
	화이트칼라	(936)	-	9.7	3.1	17.3	63.9	6.0	100.0
	기타	(174)	1.0	27.0	5.1	14.5	46.8	5.7	100.0
혼인상태	미혼	(1300)	0.4	16.8	15.3	19.8	43.9	3.8	100.0
	기혼	(646)	-	8.9	2.3	17.0	63.3	8.5	100.0
	기타	(54)	-	26.0	12.3	23.0	32.4	6.3	100.0

## (2) 고등학교 소재지

- 고등학교 소재지에 대해 조사한 결과, ‘경기’ 지역이 69.5%로 가장 높았고, 그 뒤를 이어 ‘그 외 (14.7%)’, ‘서울(13.6%)’, ‘인천(2.2%)’의 순으로 나타났다.
- 그 외 지역에 대한 세부 내용으로는 광역시(5.1%), 전라도(2.3%), 경상도(2.0%), 강원도(0.8%), 제주도(0.4%), 해외(0.9%), 기타(0.2%) 등이 있었다.

[그림 8] 고등학교 소재지

(Base: 고등학교 졸업 이상, 단위: %)



- 응답자 특성별로 살펴보면, ‘경기’ 지역은 20대, 중부권역에서 높았으며, 각 시군별로 보면 ‘서울’은 김포시, 남양주시, 의정부시, 포천시, 하남시 등에서 높았다.

[표 27] 고등학교 소재지 - 1

( 단위 : 명, % )

구분		사립수 (명)	서울	경기	인천	그외	계
전 체		(1994)	13.6	69.5	2.2	14.7	100.0
성별	남자	(1047)	12.9	69.6	2.0	15.4	100.0
	여자	(947)	14.3	69.4	2.4	13.8	100.0
연령	만19-24세	(485)	9.7	80.9	1.0	8.4	100.0
	만25-29세	(501)	8.7	76.2	2.9	12.3	100.0
	만30-34세	(516)	14.8	65.8	2.8	16.6	100.0
	만35-39세	(492)	21.1	55.5	2.2	21.2	100.0
연령대	20대	(986)	9.2	78.5	2.0	10.4	100.0
	30대	(1008)	17.9	60.7	2.5	18.9	100.0
지역	가평군	(32)	9.0	73.7	6.5	10.8	100.0
	고양시	(114)	18.8	67.1	0.9	13.2	100.0
	과천시	(38)	16.0	70.8	-	13.3	100.0
	광명시	(53)	11.3	73.4	3.6	11.7	100.0
	광주시	(58)	10.1	79.5	-	10.4	100.0
	구리시	(45)	24.8	66.1	2.1	6.9	100.0
	군포시	(52)	13.7	76.5	2.0	7.9	100.0
	김포시	(64)	20.3	49.6	9.5	20.6	100.0
	남양주시	(80)	25.1	66.1	1.2	7.6	100.0
	동두천시	(38)	17.8	74.1	-	8.1	100.0
	부천시	(91)	6.5	75.9	1.1	16.6	100.0
	성남시	(102)	15.9	65.5	1.0	17.6	100.0
	수원시	(136)	8.0	76.7	0.8	14.6	100.0
	시흥시	(70)	6.9	67.5	4.3	21.4	100.0
	안산시	(83)	4.8	85.5	1.2	8.4	100.0
	안성시	(43)	5.4	79.0	2.4	13.3	100.0
	안양시	(74)	19.2	60.5	2.7	17.6	100.0
	양주시	(46)	16.9	69.8	2.1	11.2	100.0
	양평군	(38)	14.8	67.3	2.7	15.2	100.0
	여주시	(37)	18.5	70.7	2.5	8.2	100.0
	연천군	(30)	6.7	75.7	4.1	13.5	100.0
	오산시	(49)	4.2	73.4	2.0	20.4	100.0
	용인시	(111)	13.5	72.9	2.7	10.9	100.0
	의왕시	(43)	11.5	84.3	-	4.2	100.0
	의정부시	(66)	24.8	63.3	1.4	10.5	100.0
	이천시	(48)	8.2	69.0	4.2	18.7	100.0
	파주시	(68)	16.0	63.3	1.4	19.3	100.0
	평택시	(80)	3.7	72.8	1.1	22.4	100.0
	포천시	(38)	22.6	53.1	8.0	16.4	100.0
	하남시	(58)	29.3	62.0	1.6	7.0	100.0
	화성시	(109)	12.8	60.5	5.5	21.2	100.0

[표 28] 고등학교 소재지 - 2

( 단위 : 명, % )

구분		사제수 (명)	서울	경기	인천	그 외	계
전 체		(1994)	13.6	69.5	2.2	14.7	100.0
4개 권역	북부	(464)	19.3	63.1	2.8	14.8	100.0
	동부	(396)	20.0	68.6	1.7	9.7	100.0
	중부	(742)	10.4	73.3	1.6	14.8	100.0
	남부	(392)	10.1	69.2	3.2	17.5	100.0
5개 권역	경부권	(599)	12.7	71.8	1.6	13.9	100.0
	서해안권	(535)	7.5	71.9	2.8	17.8	100.0
	경의권	(246)	18.4	62.3	3.0	16.3	100.0
	경원권	(218)	21.2	65.0	2.4	11.3	100.0
	동부권	(396)	20.0	68.6	1.7	9.7	100.0
평생학습 도시별	10년차 이상	(1643)	13.4	69.4	2.4	14.8	100.0
	9년차 이하	(351)	14.8	70.1	1.3	13.7	100.0
성향별	외향적(E형)	(713)	14.9	66.5	3.4	15.2	100.0
	내향적(I형)	(1281)	12.8	71.2	1.6	14.4	100.0
최종학력	고졸 이하	(290)	12.4	76.7	2.2	8.7	100.0
	대학 재학	(213)	10.9	80.0	0.8	8.3	100.0
	전문대 졸업	(388)	12.0	73.5	3.9	10.5	100.0
	대학교 졸업	(1000)	14.6	65.8	1.7	17.9	100.0
	대학원 이상	(103)	19.0	48.3	4.1	28.6	100.0
경제활동 경험	경험	(1820)	14.3	68.0	2.4	15.3	100.0
	비경험	(174)	6.4	84.6	0.6	8.4	100.0
현재 직업	학생	(216)	11.8	82.1	-	6.1	100.0
	취업준비생	(202)	8.9	79.5	1.1	10.5	100.0
	주부	(110)	20.1	46.7	5.7	27.5	100.0
	전문직	(185)	16.1	65.9	1.8	16.2	100.0
	블루칼라	(173)	15.7	66.3	2.8	15.3	100.0
	화이트칼라	(936)	14.7	68.1	2.4	14.8	100.0
	기타	(172)	6.4	70.1	3.4	20.1	100.0
혼인상태	미혼	(1294)	9.8	77.2	1.4	11.5	100.0
	기혼	(646)	20.4	55.0	3.7	20.9	100.0
	기타	(54)	23.5	54.2	4.6	17.7	100.0

### (3) 고등학교 유형

- 고등학교 유형에 대해 조사한 결과, ‘일반계고’가 82.2%로 가장 높았고, 그 뒤를 이어 ‘직업계고(특성화고, 마이스터고 등)(10.3%)’, ‘특수목적고(외국어고, 과학고, 예술고, 체육고, 국제고 등)(6.2%)’ 등의 순으로 나타났다.

[그림 9] 고등학교 유형

(Base: 고등학교 졸업 이상, 단위: %)



- 응답자 특성별로 살펴보면, ‘특수목적고’는 가평군, 동두천시, 여주시, 용인시 등에서 높았고 ‘직업계고’는 광주시, 시흥시, 안산시, 의왕시, 파주시, 평택시 등에서 높게 나타났다.



[표 29] 고등학교 유형 - 1

(단위 : 명, %)

구분		사립수 (명)	일반계고	특수목적고 (외국어고 과학고 예술고 체육고 국제고 등)	직업계고 (특성화고 마이스터고 등)	기타	계
전 체		(1994)	82.2	6.2	10.3	1.3	100.0
성별	남자	(1047)	83.8	6.1	8.8	1.3	100.0
	여자	(947)	80.3	6.4	11.9	1.4	100.0
연령	만19-24세	(485)	78.2	6.6	13.4	1.8	100.0
	만25-29세	(501)	78.9	8.0	11.9	1.1	100.0
	만30-34세	(516)	85.4	5.6	8.4	0.6	100.0
	만35-39세	(492)	86.0	4.7	7.5	1.8	100.0
연령대	20대	(986)	78.6	7.3	12.6	1.5	100.0
	30대	(1008)	85.7	5.2	8.0	1.2	100.0
지역	가평군	(32)	80.2	10.3	9.6	-	100.0
	고양시	(114)	82.5	9.6	7.9	-	100.0
	과천시	(38)	89.4	-	10.6	-	100.0
	광명시	(53)	90.5	1.9	5.9	1.8	100.0
	광주시	(58)	82.8	3.3	14.0	-	100.0
	구리시	(45)	89.4	4.2	6.4	-	100.0
	군포시	(52)	82.4	4.2	11.1	2.2	100.0
	김포시	(64)	92.0	3.2	3.2	1.6	100.0
	남양주시	(80)	95.0	-	3.7	1.2	100.0
	동두천시	(38)	70.5	19.5	7.6	2.4	100.0
	부천시	(91)	79.1	9.9	9.9	1.1	100.0
	성남시	(102)	80.0	12.0	7.9	-	100.0
	수원시	(136)	85.9	3.0	9.6	1.5	100.0
	시흥시	(70)	72.7	8.5	14.3	4.5	100.0
	안산시	(83)	74.7	6.0	15.7	3.6	100.0
	안성시	(43)	91.0	-	9.0	-	100.0
	안양시	(74)	82.3	5.5	12.2	-	100.0
	양주시	(46)	88.6	4.3	7.0	-	100.0
	양평군	(38)	83.7	8.2	8.2	-	100.0
	여주시	(37)	78.5	10.3	11.2	-	100.0
	연천군	(30)	75.4	7.5	13.8	3.3	100.0
	오산시	(49)	77.6	7.9	12.4	2.2	100.0
	용인시	(111)	77.5	10.7	10.0	1.8	100.0
	의왕시	(43)	76.5	2.1	19.2	2.2	100.0
	의정부시	(66)	81.7	4.6	13.7	-	100.0
	이천시	(48)	77.1	6.3	12.5	4.1	100.0
	파주시	(68)	82.3	1.4	16.2	-	100.0
	평택시	(80)	79.6	5.1	15.2	-	100.0
	포천시	(38)	83.8	8.4	5.3	2.5	100.0
	하남시	(58)	82.8	5.0	10.3	1.9	100.0
	화성시	(109)	81.6	6.5	9.1	2.8	100.0

[표 30] 고등학교 유형 - 2

( 단위 : 명, % )

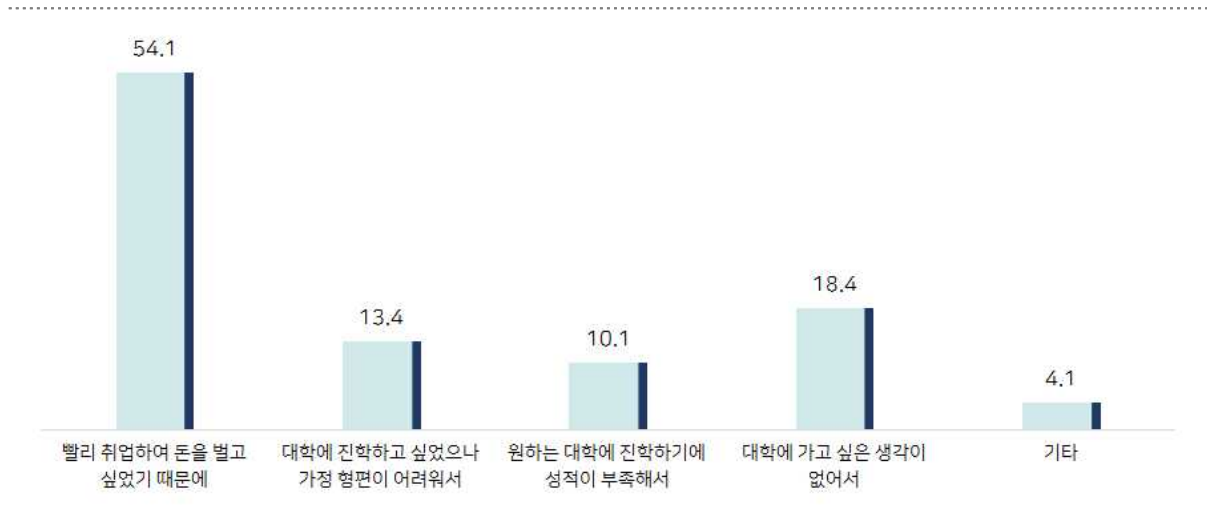
구분		사립수 (명)	일반계고	특수목적고 (외국어고 과학고 예술고 체육고 국제고 등)	직업계고 (특성화고 마이스터고 등)	기타	계
전 체		(1994)	82.2	6.2	10.3	1.3	100.0
4개 권역	북부	(464)	84.0	6.2	9.3	0.4	100.0
	동부	(396)	86.6	3.6	8.6	1.2	100.0
	중부	(742)	80.9	6.5	11.0	1.6	100.0
	남부	(392)	80.0	7.4	10.9	1.7	100.0
5개 권역	경부권	(599)	82.1	6.8	10.1	1.1	100.0
	서해안권	(535)	78.9	6.9	11.9	2.3	100.0
	경의권	(246)	84.6	6.2	8.8	0.4	100.0
	경원권	(218)	82.7	6.3	10.4	0.6	100.0
	동부권	(396)	86.6	3.6	8.6	1.2	100.0
평생학습 도시별	10년차 이상	(1643)	82.2	6.5	9.9	1.4	100.0
	9년차 이하	(351)	82.0	4.4	12.8	0.8	100.0
성향별	외향적(E형)	(713)	80.6	6.2	12.4	0.8	100.0
	내향적(I형)	(1281)	83.0	6.3	9.1	1.6	100.0
최종학력	고졸 이하	(290)	63.0	4.7	28.0	4.3	100.0
	대학 재학	(213)	78.5	8.3	12.2	1.0	100.0
	전문대 졸업	(388)	80.2	4.0	15.3	0.6	100.0
	대학교 졸업	(1000)	88.8	6.6	3.7	0.8	100.0
	대학원 이상	(103)	87.2	10.4	1.3	1.1	100.0
경제활동 경험	경험	(1820)	82.0	6.1	10.6	1.2	100.0
	비경험	(174)	83.5	7.3	7.1	2.2	100.0
현재 직업	학생	(216)	84.6	7.1	7.0	1.3	100.0
	취업준비생	(202)	82.3	6.8	9.4	1.6	100.0
	주부	(110)	68.8	4.9	24.7	1.6	100.0
	전문직	(185)	79.9	8.9	10.0	1.2	100.0
	블루칼라	(173)	77.5	7.1	15.4	-	100.0
	화이트칼라	(936)	85.4	6.0	7.9	0.7	100.0
	기타	(172)	77.1	2.8	14.3	5.7	100.0
혼인상태	미혼	(1294)	81.7	6.2	10.5	1.5	100.0
	기혼	(646)	83.5	6.0	9.7	0.8	100.0
	기타	(54)	76.9	9.1	10.3	3.7	100.0

#### (4) 대학에 진학하지 않은 주된 이유

- 대학에 진학하지 않은 주된 이유에 대해 조사한 결과, ‘빨리 취업하여 돈을 벌고 싶었기 때문에’가 54.1%로 가장 높았고, 그 뒤를 이어 ‘대학에 가고 싶은 생각이 없어서(18.4%)’, ‘대학에 진학하고 싶었으나 가정 형편이 어려워서(13.4%)’ 등의 순으로 나타났다.

[그림 10] 대학에 진학하지 않은 주된 이유

(Base: 고등학교 졸업 이하, 단위: %)



- 응답자 특성별로 살펴보면, ‘빨리 취업하여 돈을 벌고 싶었기 때문에’라 응답한 경우는 만 30-34세, 중부 권역, 외향적(E형) 성향에서 높게 나타났다.

[표 31] 대학에 진학하지 않은 주된 이유 - 1

( 단위 : 명, % )

구분		사려수 (명)	별외 취업하여 돈을 벌고 싶었기 때문에	대학에 진학하고 싶었으나 가정 형편이 어려워서	원하는 대학에 진학하기에 성적이 부족해서	대학에 가고 싶은 생각이 없어서	기타	계
전 체		(290)	54.1	13.4	10.1	18.4	4.1	100.0
성별	남자	(145)	49.4	14.7	14.5	17.2	4.2	100.0
	여자	(145)	58.7	12.1	5.7	19.5	4.0	100.0
연령	만19-24세	(121)	53.1	6.7	15.0	20.5	4.8	100.0
	만25-29세	(71)	54.6	19.1	5.2	19.5	1.5	100.0
	만30-34세	(46)	64.5	12.0	8.5	15.1	-	100.0
	만35-39세	(52)	47.0	22.2	6.7	14.8	9.3	100.0
연령대	20대	(192)	53.7	11.2	11.4	20.1	3.6	100.0
	30대	(98)	54.9	17.6	7.5	14.9	5.1	100.0
지역	가평군	(3)	61.6	38.4	-	-	-	100.0
	고양시	(16)	43.9	31.5	6.1	18.5	-	100.0
	과천시	(3)	35.6	-	-	64.4	-	100.0
	광명시	(7)	58.3	-	13.5	28.1	-	100.0
	광주시	(16)	69.0	25.3	-	5.7	-	100.0
	구리시	(7)	43.8	14.4	-	27.9	13.9	100.0
	군포시	(9)	43.4	10.9	10.9	23.9	10.9	100.0
	김포시	(10)	49.5	10.1	30.5	9.8	-	100.0
	남양주시	(14)	36.2	14.6	21.4	27.8	-	100.0
	동두천시	(7)	28.7	56.9	-	-	14.4	100.0
	부천시	(14)	57.5	6.8	-	35.7	-	100.0
	성남시	(8)	63.2	-	24.5	12.3	-	100.0
	수원시	(16)	63.1	5.9	12.3	18.7	-	100.0
	시흥시	(6)	83.6	16.4	-	-	-	100.0
	안산시	(16)	68.8	12.1	12.7	6.4	-	100.0
	안성시	(7)	29.8	42.7	-	13.6	13.9	100.0
	안양시	(4)	75.7	24.3	-	-	-	100.0
	양주시	(8)	39.7	-	-	60.3	-	100.0
	양평군	(5)	63.5	-	36.5	-	-	100.0
	여주시	(3)	63.9	-	-	-	36.1	100.0
	연천군	(4)	51.5	23.6	-	24.9	-	100.0
	오산시	(11)	72.7	9.1	-	-	18.2	100.0
	용인시	(17)	47.0	11.7	17.4	23.9	-	100.0
	의왕시	(4)	77.2	-	-	-	22.8	100.0
	의정부시	(13)	46.4	22.9	14.9	-	15.8	100.0
	이천시	(7)	70.4	-	14.6	14.9	-	100.0
	파주시	(17)	45.5	11.9	6.3	24.1	12.1	100.0
	평택시	(13)	45.8	15.4	7.6	24.3	6.9	100.0
	포천시	(5)	20.0	-	40.0	40.0	-	100.0
	하남시	(6)	49.3	17.5	-	17.7	15.6	100.0
	화성시	(14)	57.5	7.1	7.2	21.3	6.9	100.0

[표 32] 대학에 진학하지 않은 주된 이유 - 2

( 단위 : 명, % )

구분		사태수 (명)	별미 취업하여 돈을 벌고 싶었기 때문에	대학에 진학하고 싶었으나 가정 형편이 아무리서	원하는 대학에 진학하기에 성적이 부족해서	대학에 가고 싶은 생각이 없어서	기타	계
전 체		(290)	54.1	13.4	10.1	18.4	4.1	100.0
4개 권역	북부	(80)	44.1	19.4	11.4	19.0	6.1	100.0
	동부	(61)	53.5	16.1	10.0	16.9	3.5	100.0
	중부	(87)	63.5	8.0	9.6	17.6	1.3	100.0
	남부	(62)	51.7	12.7	9.4	19.8	6.3	100.0
5개 권역	경부권	(68)	55.5	10.0	13.7	18.6	2.3	100.0
	서해안권	(81)	61.2	9.9	6.1	18.5	4.3	100.0
	경의권	(43)	45.6	20.1	11.2	18.7	4.3	100.0
	경원권	(37)	41.0	18.0	11.7	19.5	9.8	100.0
	동부권	(61)	53.5	16.1	10.0	16.9	3.5	100.0
평생학습 도시별	10년차 이상	(223)	53.8	12.0	11.9	19.7	2.6	100.0
	9년차 이하	(67)	55.3	19.5	2.1	12.3	10.7	100.0
성향별	외향적(E형)	(108)	68.1	5.8	12.6	12.8	0.6	100.0
	내향적(I형)	(182)	45.0	18.2	8.5	21.9	6.3	100.0
최종학력	고졸 이하	(290)	54.1	13.4	10.1	18.4	4.1	100.0
경제활동 경험	경험	(244)	57.5	15.0	8.0	15.2	4.3	100.0
	비경험	(46)	36.9	5.2	20.6	34.1	3.2	100.0
현재 직업	학생	(33)	62.2	1.7	20.0	16.0	-	100.0
	취업준비생	(47)	45.1	7.1	15.1	29.5	3.2	100.0
	주부	(21)	76.5	16.6	-	2.0	5.0	100.0
	전문직	(13)	48.0	32.0	-	10.5	9.6	100.0
	블루칼라	(41)	50.1	14.0	9.0	23.3	3.6	100.0
	화이트칼라	(90)	61.4	17.1	6.1	12.0	3.3	100.0
	기타	(45)	37.6	15.0	13.4	25.7	8.4	100.0
혼인상태	미혼	(219)	52.3	10.7	11.1	22.3	3.6	100.0
	기혼	(57)	59.0	23.0	6.9	5.2	5.8	100.0
	기타	(14)	61.8	16.3	7.4	9.4	5.2	100.0

## (5) 대학 유형

- 대학 유형에 대해 조사한 결과, ‘4-6년제 대학교(학사)’가 60.7%로 가장 높았고, 그 뒤를 이어 ‘2-3년제 전문대학(전문학사)(35.9%)’ 등의 순으로 나타났다.

[그림 11] 대학 유형

(Base: 대학 재학 이상, 단위: %)



- 응답자 특성별로 살펴보면, ‘4-6년제 대학교(학사)’의 경우 만 25세 이상, 과천시, 구리시, 성남시, 양평군, 오산시 등에서 높게 나타났다.

[표 33] 대학 유형 - 1

( 단위 : 명, % )

구분		사립수 (명)	46년제 대학교 (학사)	2·3년제 전문대학 (전문 학사)	사이버 (디지털) 대학	교육대학	방송 통신대학	기타	산업대학	기능대학	계
전 체		(1704)	60.7	35.9	1.1	0.7	0.7	0.4	0.2	0.2	100.0
성별	남자	(902)	63.5	33.1	1.3	0.5	0.6	0.4	0.2	0.3	100.0
	여자	(802)	57.6	38.9	0.9	1.0	0.9	0.3	0.3	0.1	100.0
연령	만19-24세	(364)	17.7	80.1	0.9	1.3	-	-	-	-	100.0
	만25-29세	(430)	69.9	27.1	1.2	0.9	0.5	-	-	0.3	100.0
	만30-34세	(470)	74.1	21.7	1.6	0.8	0.8	0.8	-	0.2	100.0
	만35-39세	(440)	72.7	23.3	0.7	-	1.3	0.6	1.0	0.3	100.0
연령대	20대	(794)	46.1	51.2	1.1	1.1	0.3	-	-	0.2	100.0
	30대	(910)	73.4	22.5	1.2	0.4	1.1	0.7	0.5	0.3	100.0
지역	가평군	(29)	50.9	49.1	-	-	-	-	-	-	100.0
	고양시	(98)	62.4	34.5	-	-	3.1	-	-	-	100.0
	과천시	(35)	70.9	29.1	-	-	-	-	-	-	100.0
	광명시	(46)	68.8	31.2	-	-	-	-	-	-	100.0
	광주시	(42)	59.1	40.9	-	-	-	-	-	-	100.0
	구리시	(38)	74.6	25.4	-	-	-	-	-	-	100.0
	군포시	(43)	49.3	45.7	5.0	-	-	-	-	-	100.0
	김포시	(54)	57.3	35.2	1.9	3.7	1.9	-	-	-	100.0
	남양주시	(66)	56.2	40.8	-	1.4	-	1.5	-	-	100.0
	동두천시	(31)	68.3	22.1	3.7	2.6	3.2	-	-	-	100.0
	부천시	(77)	62.1	35.2	-	1.3	-	-	1.4	-	100.0
	성남시	(94)	77.2	22.8	-	-	-	-	-	-	100.0
	수원시	(120)	61.3	34.5	-	1.7	0.8	0.8	-	0.8	100.0
	시흥시	(64)	57.3	42.7	-	-	-	-	-	-	100.0
	안산시	(67)	54.4	41.2	1.6	-	-	1.4	1.4	-	100.0
	안성시	(36)	49.3	45.6	5.1	-	-	-	-	-	100.0
	안양시	(70)	56.4	36.4	5.8	1.4	-	-	-	-	100.0
	양주시	(38)	48.8	43.5	2.6	5.2	-	-	-	-	100.0
	양평군	(33)	70.9	22.5	3.7	-	2.9	-	-	-	100.0
	여주시	(34)	64.2	32.9	2.9	-	-	-	-	-	100.0
	연천군	(26)	44.8	51.1	4.1	-	-	-	-	-	100.0
	오산시	(38)	73.5	21.4	2.7	2.4	-	-	-	-	100.0
	용인시	(94)	59.3	37.6	1.0	1.1	1.1	-	-	-	100.0
	의왕시	(39)	58.1	36.5	-	-	2.7	-	2.7	-	100.0
	의정부시	(53)	58.6	39.5	-	-	1.9	-	-	-	100.0
	이천시	(41)	56.0	41.7	2.4	-	-	-	-	-	100.0
	파주시	(51)	46.7	43.5	6.0	-	1.9	-	-	1.9	100.0
	평택시	(67)	62.8	32.5	-	-	1.5	-	1.5	1.6	100.0
	포천시	(33)	66.1	33.9	-	-	-	-	-	-	100.0
	하남시	(52)	58.3	39.7	2.0	-	-	-	-	-	100.0
	화성시	(95)	60.7	36.2	1.0	-	-	2.1	-	-	100.0

[표 34] 대학 유형 - 2

( 단위 : 명, % )

구분		사립대 (명)	46년제 대학교 (학사)	2-3년제 전문대학 (전문 학사)	사이버 (디지털) 대학	교육대학	방송 통신대학	기타	산업대학	기능대학	계
전 체		(1704)	60.7	35.9	1.1	0.7	0.7	0.4	0.2	0.2	100.0
4개 권역	북부	(384)	57.7	37.3	1.6	1.1	2.1	-	-	0.3	100.0
	동부	(335)	59.6	38.4	0.9	0.5	0.1	0.5	-	-	100.0
	중부	(655)	62.4	34.6	1.0	0.7	0.3	0.3	0.4	0.2	100.0
	남부	(330)	61.0	35.3	1.1	0.5	0.7	0.7	0.3	0.3	100.0
5개 권역	경부권	(531)	62.6	33.9	1.4	0.9	0.6	0.2	0.1	0.2	100.0
	서해안권	(454)	61.1	36.0	0.6	0.4	0.2	0.7	0.7	0.2	100.0
	경의권	(203)	57.8	36.6	1.7	0.8	2.5	-	-	0.4	100.0
	경원권	(181)	57.3	38.9	1.1	1.6	1.2	-	-	-	100.0
	동부권	(335)	59.6	38.4	0.9	0.5	0.1	0.5	-	-	100.0
평생학습 도시별	10년차 이상	(1420)	61.2	35.6	0.9	0.8	0.7	0.4	0.3	0.2	100.0
	9년차 이하	(284)	57.3	37.9	3.2	0.4	0.6	-	-	0.5	100.0
성향별	외향적(E형)	(605)	58.8	37.4	1.3	1.4	0.4	0.2	0.6	-	100.0
	내향적(I형)	(1099)	61.8	35.0	1.1	0.4	0.9	0.5	0.1	0.3	100.0
최종학력	대학 재학	(213)	-	100.0	-	-	-	-	-	-	100.0
	전문대 졸업	(388)	-	100.0	-	-	-	-	-	-	100.0
	대학교 졸업	(1000)	94.0	1.1	1.8	1.0	1.1	0.4	0.3	0.4	100.0
	대학원 이상	(103)	91.2	-	1.1	2.6	1.2	2.6	1.3	-	100.0
경제활동 경험	경험	(1576)	63.0	33.3	1.2	0.8	0.8	0.4	0.2	0.2	100.0
	비경험	(128)	32.8	65.9	-	-	0.2	-	1.0	-	100.0
현재 직업	학생	(183)	6.6	92.2	0.5	0.5	0.2	-	-	-	100.0
	취업준비생	(155)	62.6	35.8	0.2	0.5	0.8	-	-	-	100.0
	주부	(89)	65.2	30.8	0.8	-	1.6	-	1.5	-	100.0
	전문직	(172)	59.6	36.3	0.1	2.6	1.4	-	-	-	100.0
	블루칼라	(132)	51.3	42.5	1.4	-	1.2	0.9	0.8	2.0	100.0
	화이트칼라	(846)	73.1	23.3	1.6	0.7	0.6	0.5	0.2	-	100.0
	기타	(127)	68.9	27.2	1.9	-	-	1.2	-	0.8	100.0
혼인상태	미혼	(1075)	53.9	43.1	1.0	0.8	0.7	0.3	-	0.2	100.0
	기혼	(589)	74.6	21.6	1.3	0.6	0.6	0.6	0.7	-	100.0
	기타	(40)	43.4	47.8	2.8	-	3.6	-	-	2.4	100.0



## (6) 대학 소재지

- 대학 소재지에 대해 조사한 결과, '경기' 지역이 47.8%로 가장 높았고, 그 뒤를 이어 '그 외(21.2%)', '서울(28.3%)', '인천(2.8%)'의 순으로 나타났다.
- 그 외 지역에 대한 세부 내용으로는 충청도(8.9%), 광역시·세종시(5.2%), 강원도(2.8%), 경상도(2.0%), 전라도(1.9%), 해외(0.4%) 등이 있었다.

[그림 12] 대학 소재지

(Base: 대학 재학 이상, 단위: %)



- 응답자 특성별로 살펴보면, '서울'이 대학 소재지인 경우는 구리시, 남양주시, 양평군, 연천군, 파주시 등에서 높게 나타났다.

[표 35] 대학 소재지 - 1

( 단위 : 명, % )

구분		사립수 (명)	서울	경기	인천	그외	계
전 체		(1704)	28.3	47.8	2.8	21.2	100.0
성별	남자	(902)	27.2	47.9	2.8	22.1	100.0
	여자	(802)	29.4	47.6	2.7	20.2	100.0
연령	만19-24세	(364)	26.7	54.7	3.0	15.6	100.0
	만25-29세	(430)	25.4	47.9	4.2	22.6	100.0
	만30-34세	(470)	30.8	45.1	2.2	21.8	100.0
	만35-39세	(440)	29.6	44.9	1.8	23.7	100.0
연령대	20대	(794)	26.0	51.0	3.6	19.4	100.0
	30대	(910)	30.2	45.0	2.0	22.8	100.0
지역	가평군	(29)	31.9	45.2	6.7	16.2	100.0
	고양시	(98)	36.1	45.5	6.1	12.3	100.0
	과천시	(35)	33.9	51.8	3.1	11.2	100.0
	광명시	(46)	25.5	45.4	2.0	27.0	100.0
	광주시	(42)	30.5	47.9	2.3	19.3	100.0
	구리시	(38)	51.0	32.5	2.5	14.0	100.0
	군포시	(43)	18.6	55.7	6.8	18.9	100.0
	김포시	(54)	35.5	33.0	1.7	29.8	100.0
	남양주시	(66)	40.7	38.4	-	20.9	100.0
	동두천시	(31)	27.8	45.9	6.6	19.6	100.0
	부천시	(77)	22.2	48.0	3.8	26.0	100.0
	성남시	(94)	37.3	43.5	1.0	18.2	100.0
	수원시	(120)	21.7	55.8	2.6	20.0	100.0
	시흥시	(64)	12.7	51.5	8.0	27.8	100.0
	안산시	(67)	22.7	56.3	4.5	16.5	100.0
	안성시	(36)	16.6	45.1	3.0	35.3	100.0
	안양시	(70)	28.7	52.5	2.9	15.9	100.0
	양주시	(38)	38.8	48.5	-	12.7	100.0
	양평군	(33)	43.0	33.6	-	23.4	100.0
	여주시	(34)	39.3	40.2	2.8	17.7	100.0
	연천군	(26)	41.2	43.1	-	15.7	100.0
	오산시	(38)	24.1	39.1	2.5	34.2	100.0
	용인시	(94)	27.5	50.0	1.1	21.3	100.0
	의왕시	(39)	32.8	55.0	-	12.3	100.0
	의정부시	(53)	32.2	47.2	3.6	17.0	100.0
	이천시	(41)	21.6	50.4	4.9	23.1	100.0
	파주시	(51)	41.0	38.9	1.9	18.2	100.0
	평택시	(67)	13.6	51.0	1.5	33.9	100.0
	포천시	(33)	29.7	36.5	-	33.8	100.0
	하남시	(52)	36.7	38.4	-	24.9	100.0
	화성시	(95)	22.1	52.8	2.1	23.0	100.0

[표 36] 대학 소재지 - 2

( 단위 : 명, % )

구분		시·도 (명)	서울	경기	인천	그 외	계
전 체		(1704)	28.3	47.8	2.8	21.2	100.0
4개 권역	북부	(384)	36.0	42.7	3.6	17.8	100.0
	동부	(335)	36.8	40.9	1.5	20.9	100.0
	중부	(655)	25.0	51.3	3.3	20.3	100.0
	남부	(330)	22.0	50.1	1.7	26.2	100.0
5개 권역	경부권	(531)	27.5	51.0	2.1	19.4	100.0
	서해안권	(454)	20.0	50.8	3.5	25.7	100.0
	경의권	(203)	37.0	41.2	4.2	17.6	100.0
	경원권	(181)	33.6	45.9	2.3	18.3	100.0
	동부권	(335)	36.8	40.9	1.5	20.9	100.0
평생학습 도시별	10년차 이상	(1420)	27.7	48.6	2.9	20.8	100.0
	9년차 이하	(284)	32.6	41.5	2.0	23.8	100.0
성향별	외향적(E형)	(605)	29.7	46.6	2.4	21.2	100.0
	내향적(I형)	(1099)	27.4	48.5	2.9	21.2	100.0
최종학력	대학 재학	(213)	25.7	60.3	2.0	12.0	100.0
	전문대 졸업	(388)	18.4	63.6	3.8	14.2	100.0
	대학교 졸업	(1000)	31.7	40.3	2.7	25.3	100.0
	대학원 이상	(103)	36.1	35.8	1.3	26.8	100.0
경제활동 경험	경험	(1576)	28.4	47.7	2.8	21.0	100.0
	비경험	(128)	26.2	48.3	2.5	23.0	100.0
현재 직업	학생	(183)	29.2	56.2	2.4	12.2	100.0
	취업준비생	(155)	24.1	45.8	3.8	26.3	100.0
	주부	(89)	24.9	34.4	5.0	35.7	100.0
	전문직	(172)	30.4	47.0	2.4	20.2	100.0
	블루칼라	(132)	21.2	50.9	3.1	24.8	100.0
	화이트칼라	(846)	31.1	46.8	2.2	19.9	100.0
	기타	(127)	19.8	50.9	4.6	24.6	100.0
혼인상태	미혼	(1075)	27.1	51.1	3.1	18.7	100.0
	기혼	(589)	30.8	41.4	2.1	25.7	100.0
	기타	(40)	23.6	51.0	2.8	22.5	100.0

## (7) 대학 학자금 마련 방법

- 대학 학자금 마련 방법에 대해 조사한 결과, ‘부모님께서 대출없이 지원’이 35.2%로 가장 높았고, 그 뒤를 이어 ‘장학금(15.8%)’, ‘부모님께서 학자금대출(13.5%)’ 등의 순으로 나타났다.

[그림 13] 대학 학자금 마련 방법

(Base: 대학 재학 이상, 단위: %)



- 응답자 특성별로 살펴보면, ‘부모님께서 대출없이 지원’했다는 경우는 가평군, 광명시, 남양주시, 성남시, 양평군, 연천군, 파주시, 하남시 등에서 높게 나타났다.

[표 37] 대학 학자금 마련 방법 - 1

( 단위 : 명, % )

구분		사려수 (명)	부모님 께서 대출없이 지원	장학금	부모님 께서 학자금대 출	내가 스스로 학자금대 출	학자금 대출+ 장학금	부모님의 회사지원	내가 대출없이 학자금 마련	기타	계
전 체		(1704)	35.2	15.8	13.5	12.4	11.8	6.4	3.2	1.6	100.0
성별	남자	(902)	33.4	15.1	13.9	13.4	11.7	6.8	4.3	1.4	100.0
	여자	(802)	37.2	16.6	13.1	11.4	11.9	6.0	2.0	1.9	100.0
연령	만19-24세	(364)	31.2	23.4	15.5	9.2	8.0	7.3	3.6	1.8	100.0
	만25-29세	(430)	35.1	19.4	8.2	12.3	15.0	6.8	2.6	0.7	100.0
	만30-34세	(470)	35.3	12.5	13.1	13.1	14.4	7.8	1.8	2.0	100.0
	만35-39세	(440)	38.5	9.5	17.5	14.5	9.1	3.8	5.0	2.1	100.0
연령대	20대	(794)	33.3	21.3	11.5	10.9	11.8	7.0	3.0	1.2	100.0
	30대	(910)	36.9	11.1	15.2	13.8	11.8	5.8	3.4	2.0	100.0
지역	가평군	(29)	51.3	7.5	10.0	7.3	14.4	9.5	-	-	100.0
	고양시	(98)	31.8	13.2	12.3	15.1	14.4	7.9	3.1	2.1	100.0
	과천시	(35)	17.4	17.2	20.9	8.3	13.8	16.7	-	5.7	100.0
	광명시	(46)	41.8	8.5	15.1	19.7	8.5	4.2	-	2.1	100.0
	광주시	(42)	31.4	16.7	9.6	14.3	16.3	4.7	4.7	2.4	100.0
	구리시	(38)	34.7	18.4	13.0	7.7	13.0	7.9	2.5	2.8	100.0
	군포시	(43)	36.8	18.5	11.4	12.6	16.4	4.3	-	-	100.0
	김포시	(54)	29.7	14.9	15.2	14.8	7.4	7.1	7.2	3.8	100.0
	남양주시	(66)	40.9	13.7	13.8	13.7	10.5	4.5	1.5	1.4	100.0
	동두천시	(31)	28.9	15.5	16.7	22.5	12.9	-	3.5	-	100.0
	부천시	(77)	31.1	15.7	11.6	18.3	10.4	3.9	6.5	2.5	100.0
	성남시	(94)	40.3	14.9	9.6	8.4	11.8	10.8	3.2	1.1	100.0
	수원시	(120)	34.9	17.7	12.6	7.4	14.1	6.8	4.9	1.6	100.0
	시흥시	(64)	35.9	21.8	12.6	10.9	17.2	1.6	-	-	100.0
	안산시	(67)	35.6	15.2	13.6	19.2	7.6	4.5	3.0	1.4	100.0
	안성시	(36)	14.3	30.3	16.0	14.2	8.2	11.2	2.6	3.2	100.0
	안양시	(70)	32.7	14.4	15.9	12.6	7.3	9.8	2.9	4.3	100.0
	양주시	(38)	28.5	26.0	8.5	12.9	15.7	2.6	5.8	-	100.0
	양평군	(33)	43.3	27.6	2.8	5.9	17.4	3.1	-	-	100.0
	여주시	(34)	20.4	20.8	15.0	14.3	12.0	8.5	9.0	-	100.0
	연천군	(26)	45.6	15.6	11.4	12.3	-	7.6	7.4	-	100.0
	오산시	(38)	33.8	10.6	18.9	13.3	10.2	8.1	2.5	2.6	100.0
	용인시	(94)	39.0	10.6	21.4	12.9	6.7	5.2	3.2	1.1	100.0
	의왕시	(39)	34.5	17.1	15.9	12.5	7.2	10.5	-	2.3	100.0
	의정부시	(53)	39.9	18.5	11.2	7.6	17.0	1.8	4.0	-	100.0
	이천시	(41)	24.6	10.2	14.5	16.7	19.1	2.7	9.8	2.5	100.0
	파주시	(51)	47.2	13.5	5.9	12.4	13.5	1.9	5.7	-	100.0
	평택시	(67)	34.2	14.8	19.3	9.4	8.9	9.0	1.5	3.0	100.0
	포천시	(33)	23.4	15.7	15.3	15.1	18.6	8.7	3.3	-	100.0
	하남시	(52)	40.8	13.2	15.5	11.7	13.3	5.5	-	-	100.0
	화성시	(95)	34.7	20.0	11.7	11.5	11.6	8.4	1.1	1.1	100.0

[표 38] 대학 학자금 마련 방법 - 2

(단위 : 명, %)

구분		사려수 (명)	부모님 께서 대출없이 지원	장학금	부모님 께서 학자금대 출	내가 스스로 학자금대 출	학자금 대출+ 장학금	부모님의 회사지원	내가 대출없이 학자금 마련	기타	계
전 체		(1704)	35.2	15.8	13.5	12.4	11.8	6.4	3.2	1.6	100.0
4개 권역	북부	(384)	34.5	15.5	11.5	13.5	13.6	5.4	4.6	1.4	100.0
	동부	(335)	36.1	14.9	12.9	12.8	13.7	5.1	3.1	1.4	100.0
	중부	(655)	35.4	16.3	12.7	12.2	11.7	6.7	3.2	1.8	100.0
	남부	(330)	34.9	15.7	17.2	11.8	9.1	7.6	2.0	1.7	100.0
5개 권역	경부권	(531)	35.7	15.6	14.6	10.2	10.8	8.0	3.3	1.8	100.0
	서해안권	(454)	34.7	16.6	13.9	14.2	10.8	5.8	2.3	1.7	100.0
	경의권	(203)	34.7	13.6	11.6	14.4	12.6	6.4	4.6	2.0	100.0
	경원권	(181)	34.1	19.7	11.5	11.3	15.9	3.0	4.5	-	100.0
	동부권	(335)	36.1	14.9	12.9	12.8	13.7	5.1	3.1	1.4	100.0
평생학습 도시별	10년차 이상	(1420)	35.2	15.8	13.7	12.3	11.6	6.5	3.2	1.7	100.0
	9년차 이하	(284)	35.4	15.9	12.4	13.4	12.9	5.3	3.6	1.1	100.0
성향별	외향적(E형)	(605)	34.6	14.5	15.3	11.9	11.4	7.5	3.1	1.7	100.0
	내향적(I형)	(1099)	35.5	16.5	12.5	12.8	12.0	5.8	3.3	1.6	100.0
최종학력	대학 재학	(213)	33.7	21.9	12.2	12.6	9.8	7.5	1.8	0.5	100.0
	전문대 졸업	(388)	36.3	16.0	14.0	13.7	10.8	2.2	4.7	2.3	100.0
	대학교 졸업	(1000)	35.5	14.1	13.3	12.5	11.9	8.1	3.0	1.5	100.0
	대학원 이상	(103)	31.2	17.8	16.1	7.6	18.8	2.7	2.7	3.0	100.0
경제활동 경험	경험	(1576)	35.3	15.6	13.3	12.7	11.8	6.2	3.3	1.8	100.0
	비경험	(128)	33.6	18.0	15.8	9.7	11.2	9.2	2.5	-	100.0
현재 직업	학생	(183)	35.6	23.1	13.8	10.3	7.0	8.9	1.2	-	100.0
	취업준비생	(155)	29.9	20.4	16.1	9.7	14.0	7.9	-	2.0	100.0
	주부	(89)	42.1	9.7	13.7	12.2	7.9	3.2	7.5	3.6	100.0
	전문직	(172)	42.2	10.4	15.0	14.2	10.6	2.8	2.0	2.8	100.0
	블루칼라	(132)	33.4	11.7	13.9	18.0	9.4	6.4	6.5	0.8	100.0
	화이트칼라	(846)	34.8	16.1	12.1	12.0	13.4	6.7	3.5	1.4	100.0
	기타	(127)	31.1	13.0	16.2	14.0	13.2	5.8	3.4	3.3	100.0
혼인상태	미혼	(1075)	34.5	18.7	12.6	12.2	11.5	6.1	3.0	1.5	100.0
	기혼	(589)	36.7	10.6	15.8	12.0	12.0	7.3	3.6	2.0	100.0
	기타	(40)	33.7	14.5	5.6	24.9	16.0	1.9	3.4	-	100.0

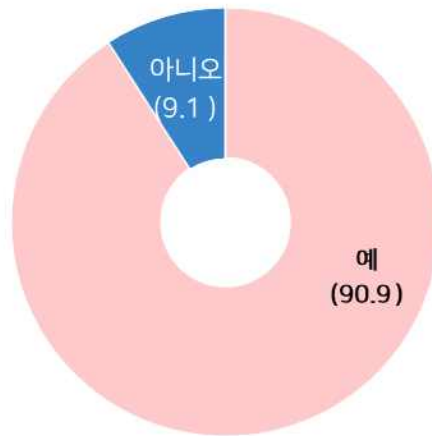
## 2) 경제활동 관련

### (1) 경제활동 여부

- 경제활동 여부에 대해 조사한 결과, ‘경제활동 경험 있음’이 90.9%로 가장 높았고, ‘경제활동 경험 없음’은 9.1%로 나타났다.

[그림 14] 경제활동 여부

(Base: 전체, 단위: %)



- 응답자 특성별로 살펴보면, ‘경제활동 경험 없음’은 남부 권역, 전문대/대학교 재학, 미혼 등에서 높게 나타났다.

[표 39] 경제활동 여부 - 1

( 단위 : 명, % )

구분		사태수 (명)	예	아니오	계
전 체		(2000)	90.9	9.1	100.0
성별	남자	(1052)	92.0	8.0	100.0
	여자	(948)	89.7	10.3	100.0
연령	만19-24세	(488)	75.4	24.6	100.0
	만25-29세	(502)	94.0	6.0	100.0
	만30-34세	(517)	96.9	3.1	100.0
	만35-39세	(493)	96.6	3.4	100.0
연령대	20대	(990)	84.9	15.1	100.0
	30대	(1010)	96.8	3.2	100.0
지역	가평군	(32)	80.5	19.5	100.0
	고양시	(114)	91.4	8.6	100.0
	과천시	(38)	91.6	8.4	100.0
	광명시	(53)	90.9	9.1	100.0
	광주시	(58)	96.5	3.5	100.0
	구리시	(46)	91.7	8.3	100.0
	군포시	(52)	88.1	11.9	100.0
	김포시	(64)	93.7	6.3	100.0
	남양주시	(80)	87.6	12.4	100.0
	동두천시	(38)	100.0	-	100.0
	부천시	(91)	86.7	13.3	100.0
	성남시	(103)	94.1	5.9	100.0
	수원시	(136)	94.0	6.0	100.0
	시흥시	(71)	88.5	11.5	100.0
	안산시	(84)	86.9	13.1	100.0
	안성시	(43)	97.5	2.5	100.0
	안양시	(74)	95.9	4.1	100.0
	양주시	(46)	89.1	10.9	100.0
	양평군	(38)	91.9	8.1	100.0
	여주시	(38)	94.9	5.1	100.0
	연천군	(30)	89.6	10.4	100.0
	오산시	(49)	100.0	-	100.0
	용인시	(111)	82.8	17.2	100.0
	의왕시	(43)	97.1	2.9	100.0
	의정부시	(67)	92.8	7.2	100.0
	이천시	(48)	89.3	10.7	100.0
	파주시	(68)	92.4	7.6	100.0
	평택시	(80)	84.7	15.3	100.0
	포천시	(38)	84.2	15.8	100.0
	하남시	(58)	95.1	4.9	100.0
	화성시	(109)	92.7	7.3	100.0



[표 40] 경제활동 여부 - 2

( 단위 : 명, % )

구분		사태수 (명)	예	아니오	계
전 체		(2000)	90.9	9.1	100.0
4개 권역	북부	(465)	91.9	8.1	100.0
	동부	(398)	91.4	8.6	100.0
	중부	(745)	91.4	8.6	100.0
	남부	(392)	88.6	11.4	100.0
5개 권역	경부권	(600)	91.6	8.4	100.0
	서해안권	(537)	89.2	10.8	100.0
	경의권	(246)	92.2	7.8	100.0
	경원권	(219)	91.2	8.8	100.0
	동부권	(398)	91.4	8.6	100.0
평생학습 도시별	10년차 이상	(1648)	90.2	9.8	100.0
	9년차 이하	(352)	95.8	4.2	100.0
성향별	외향적(E형)	(715)	92.3	7.7	100.0
	내향적(I형)	(1285)	90.1	9.9	100.0
최종학력	고졸 이하	(296)	82.9	17.1	100.0
	대학 재학	(213)	70.8	29.2	100.0
	전문대 졸업	(388)	94.4	5.6	100.0
	대학교 졸업	(1000)	95.8	4.2	100.0
	대학원 이상	(103)	96.2	3.8	100.0
경제활동 경험	경험	(1824)	100.0	-	100.0
	비경험	(176)	-	100.0	100.0
현재 직업	학생	(216)	64.6	35.4	100.0
	취업준비생	(205)	68.6	31.4	100.0
	주부	(110)	93.6	6.4	100.0
	전문직	(185)	100.0	-	100.0
	블루칼라	(174)	100.0	-	100.0
	화이트칼라	(936)	100.0	-	100.0
	기타	(174)	82.9	17.1	100.0
혼인상태	미혼	(1300)	87.4	12.6	100.0
	기혼	(646)	98.0	2.0	100.0
	기타	(54)	92.3	7.7	100.0

## (2) 현재 본인이 하는 일

- 현재 본인이 하는 일에 대해 조사한 결과, ‘학생’이 44.3%로 가장 높았고, 그 뒤를 이어 ‘취업준비’(36.2%), ‘구직 단념자(7.2%)’ 등의 순으로 나타났다.

[그림 15] 현재 본인이 하는 일

(Base: 경제활동 경험자, 단위: %)



- 응답자 특성별로 살펴보면, ‘학생’인 경우 남성, 만19-24세, 동부 권역 등에서 높았고 ‘취업준비’는 여성, 만25-34세, 북부 권역 등에서 높게 나타났다.

[표 41] 현재 본인이 하는 일 - 1

( 단위 : 명, % )

구분		사려수 (명)	학생	취업준비	창업준비	실직자	전업 가사노동	구직 단념자	기타	계
전 체		(176)	44.3	36.2	0.8	4.6	4.4	7.2	2.4	100.0
성별	남자	(78)	48.8	32.8	1.6	4.8	1.4	9.7	0.9	100.0
	여자	(98)	40.5	39.0	-	4.5	7.1	5.2	3.7	100.0
연령	만19-24세	(112)	61.0	30.2	1.1	2.1	-	4.6	1.0	100.0
	만25-29세	(29)	14.5	64.5	-	8.1	-	10.4	2.5	100.0
	만30-34세	(18)	8.3	51.0	-	17.8	20.2	2.7	-	100.0
	만35-39세	(17)	13.4	14.2	-	3.7	28.9	24.9	14.8	100.0
연령대	20대	(141)	51.6	37.1	0.9	3.3	-	5.7	1.3	100.0
	30대	(35)	10.9	32.1	-	10.6	24.7	14.1	7.6	100.0
지역	가평군	(6)	33.8	49.2	-	17.0	-	-	-	100.0
	고양시	(10)	39.7	50.1	-	10.2	-	-	-	100.0
	과천시	(3)	33.7	32.9	-	-	33.4	-	-	100.0
	광명시	(5)	40.3	59.7	-	-	-	-	-	100.0
	광주시	(2)	100.0	-	-	-	-	-	-	100.0
	구리시	(4)	74.6	25.4	-	-	-	-	-	100.0
	군포시	(6)	33.0	32.5	-	-	18.5	-	15.9	100.0
	김포시	(4)	50.0	50.0	-	-	-	-	-	100.0
	남양주시	(10)	49.6	9.6	-	10.0	10.5	20.4	-	100.0
	부천시	(12)	49.6	17.1	-	-	8.7	15.9	8.7	100.0
	성남시	(6)	16.5	66.6	-	16.9	-	-	-	100.0
	수원시	(8)	74.7	25.3	-	-	-	-	-	100.0
	시흥시	(8)	25.9	50.9	-	-	23.3	-	-	100.0
	안산시	(11)	27.3	45.3	-	9.5	-	-	17.9	100.0
	안성시	(1)	100.0	-	-	-	-	-	-	100.0
	안양시	(3)	33.2	35.2	-	-	31.6	-	-	100.0
	양주시	(5)	37.0	38.3	-	-	-	24.7	-	100.0
	양평군	(3)	70.7	29.3	-	-	-	-	-	100.0
	여주시	(2)	-	100.0	-	-	-	-	-	100.0
	연천군	(3)	64.9	35.1	-	-	-	-	-	100.0
	용인시	(19)	57.9	26.4	5.3	-	-	10.4	-	100.0
	의왕시	(1)	100.0	-	-	-	-	-	-	100.0
	의정부시	(5)	40.8	59.2	-	-	-	-	-	100.0
	이천시	(5)	21.5	41.4	-	17.1	-	20.0	-	100.0
	파주시	(5)	60.8	39.2	-	-	-	-	-	100.0
	평택시	(12)	33.2	42.5	-	8.1	7.9	8.3	-	100.0
	포천시	(6)	-	49.7	-	-	-	50.3	-	100.0
	하남시	(3)	66.2	33.8	-	-	-	-	-	100.0
	화성시	(8)	38.2	36.5	-	11.8	-	13.5	-	100.0

[표 42] 현재 본인이 하는 일 - 2

(단위 : 명, %)

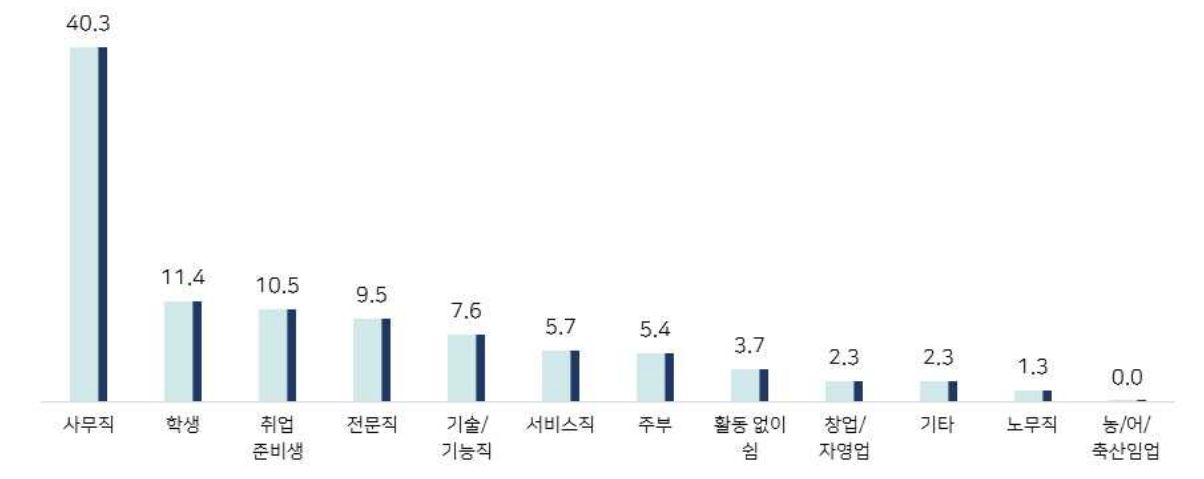
구분		사태수 (명)	학생	취업준비	창업준비	실직자	전업 가사노동	구직 단념자	기타	계
전 체		(176)	44.3	36.2	0.8	4.6	4.4	7.2	2.4	100.0
4개 권역	북부	(38)	41.4	48.1	-	3.9	-	6.6	-	100.0
	동부	(35)	51.9	22.4	-	8.1	5.0	12.7	-	100.0
	중부	(63)	40.9	37.7	-	3.7	8.0	3.5	6.2	100.0
	남부	(40)	47.5	32.7	2.7	4.7	2.2	10.3	-	100.0
5개 권역	경부권	(47)	52.5	32.5	2.4	2.4	4.0	4.8	1.3	100.0
	서해안권	(56)	36.1	38.2	-	5.5	6.9	7.7	5.6	100.0
	경의권	(19)	46.5	47.5	-	6.0	-	-	-	100.0
	경원권	(19)	31.4	49.3	-	-	-	19.2	-	100.0
	동부권	(35)	51.9	22.4	-	8.1	5.0	12.7	-	100.0
평생학습 도시별	10년차 이상	(163)	42.9	36.4	0.8	4.9	4.7	7.7	2.6	100.0
	9년차 이하	(13)	67.4	32.6	-	-	-	-	-	100.0
성향별	외향적(E형)	(50)	44.4	39.6	-	2.2	6.3	5.1	2.4	100.0
	내향적(I형)	(126)	44.3	34.7	1.1	5.7	3.6	8.2	2.4	100.0
최종학력	고졸 이하	(48)	31.4	43.0	2.7	7.3	2.0	7.5	6.1	100.0
	대학 재학	(60)	93.3	5.0	-	-	1.7	-	-	100.0
	전문대 졸업	(24)	5.3	60.6	-	3.9	11.1	19.0	-	100.0
	대학교 졸업	(40)	8.7	66.7	-	6.3	5.4	12.8	-	100.0
	대학원 이상	(4)	-	4.5	-	30.2	32.6	-	32.6	100.0
경제활동 경험	비경험	(176)	44.3	36.2	0.8	4.6	4.4	7.2	2.4	100.0
현재 직업	학생	(76)	100.0	-	-	-	-	-	-	100.0
	취업준비생	(66)	-	100.0	-	-	-	-	-	100.0
	주부	(7)	-	-	-	-	100.0	-	-	100.0
	기타	(27)	-	-	4.8	29.5	4.0	46.2	15.5	100.0
혼인상태	미혼	(158)	47.2	37.3	0.8	3.8	0.7	7.6	2.7	100.0
	기혼	(13)	-	31.1	-	15.4	53.5	-	-	100.0
	기타	(5)	69.7	8.0	-	4.9	-	17.3	-	100.0

### (3) 현재 직업

- 현재 직업에 대해 조사한 결과, '사무직'이 40.3%로 가장 높았고, 그 뒤를 이어 '학생(11.4%)', '취업 준비생(10.5%)', '전문직(9.5%)' 등의 순으로 나타났다.

[그림 16] 현재 직업

(Base: 전체, 단위: %)



- 응답자 특성별로 살펴보면, '사무직'의 경우 구리시, 성남시, 안성시, 의왕시 등에서 높았으며 권역 중에서는 중부권역, 동부권역이 상대적으로 높게 나타났다.

[표 43] 현재 직업 - 1

(단위 : 명, %)

구분		사 례 수 (명)	사 무 직	학 생	취 업 준 비 생	전 문 직	가 수 / 가 능 직	사 비 스 직	주 부	활 동 없 이 쉬	창 업 자 영 업	기 타	노 무 직	농 어 축 산 임 업	계
전 체		(2000)	40.3	11.4	10.5	9.5	7.6	5.7	5.4	3.7	2.3	2.3	1.3	0.0	100.0
성별	남자	(1052)	40.0	11.9	9.9	8.5	12.1	5.9	0.8	3.6	2.4	2.9	1.8	0.1	100.0
	여자	(948)	40.6	10.8	11.2	10.5	2.7	5.6	10.5	3.9	2.1	1.5	0.6	-	100.0
연령	만19-24세	(488)	15.3	41.0	16.2	5.0	5.1	6.4	0.9	5.7	1.6	2.8	-	-	100.0
	만25-29세	(502)	43.4	4.5	15.7	11.2	6.8	7.6	2.1	2.4	1.2	2.7	2.5	-	100.0
	만30-34세	(517)	51.1	0.6	7.7	12.7	10.2	4.9	4.8	2.8	2.5	1.5	1.0	-	100.0
	만35-39세	(493)	50.3	0.7	2.7	8.7	8.1	4.0	13.8	4.1	3.8	2.2	1.4	0.2	100.0
연령대	20대	(990)	29.6	22.4	16.0	8.1	5.9	7.0	1.5	4.0	1.4	2.7	1.3	-	100.0
	30대	(1010)	50.7	0.7	5.2	10.7	9.2	4.5	9.3	3.5	3.1	1.8	1.2	0.1	100.0
지역	가평군	(32)	25.2	19.4	21.6	6.2	6.3	9.4	3.5	3.3	-	5.2	-	-	100.0
	고양시	(114)	29.2	11.2	19.0	10.5	7.0	8.0	3.6	3.5	1.8	3.5	2.6	-	100.0
	과천시	(38)	57.5	10.9	10.5	2.7	7.8	2.5	5.6	-	2.4	-	-	-	100.0
	광명시	(53)	43.8	9.1	9.3	11.9	5.6	3.6	3.5	3.5	2.1	5.4	-	2.1	100.0
	광주시	(58)	39.7	10.4	3.5	15.4	8.9	8.6	5.1	3.5	3.3	-	1.6	-	100.0
	구리시	(46)	50.7	12.4	6.3	2.0	2.1	6.3	4.7	6.4	2.4	4.6	2.0	-	100.0
	군포시	(52)	29.4	13.2	7.9	11.7	7.6	11.1	8.3	3.5	1.7	5.5	-	-	100.0
	김포시	(64)	42.5	9.6	13.7	9.3	4.5	7.8	9.4	-	1.6	-	1.6	-	100.0
	남양주시	(80)	37.5	14.9	6.2	6.2	10.0	6.4	6.5	7.4	3.7	1.2	-	-	100.0
	동두천시	(38)	31.2	8.0	3.0	5.8	16.5	12.7	4.8	2.7	2.1	5.2	8.0	-	100.0
	부천시	(91)	33.5	15.6	18.8	5.4	5.5	4.5	5.5	4.3	3.3	2.3	1.2	-	100.0
	성남시	(103)	52.2	4.9	8.8	11.6	8.9	5.9	1.0	1.0	1.9	3.8	-	-	100.0
	수원시	(136)	39.4	17.1	7.5	11.0	11.1	3.6	2.9	2.2	1.5	3.6	-	-	100.0
	시흥시	(71)	44.7	11.7	10.2	7.3	5.6	2.7	8.1	2.7	2.8	2.9	1.4	-	100.0
	안산시	(84)	48.7	8.3	13.1	3.6	7.3	2.5	6.9	4.8	1.2	1.2	2.5	-	100.0
	안성시	(43)	52.7	9.2	2.2	12.1	2.4	4.8	2.5	2.1	6.4	2.7	2.7	-	100.0
	안양시	(74)	42.7	11.2	5.4	13.7	10.9	4.1	2.6	5.6	-	2.7	1.3	-	100.0
	양주시	(46)	29.8	10.8	16.8	2.1	6.5	11.2	6.2	7.6	4.9	-	4.1	-	100.0
	양평군	(38)	49.5	5.8	13.1	5.7	5.1	8.3	7.6	-	2.4	2.5	-	-	100.0
	여주시	(38)	45.0	7.6	8.0	15.8	12.9	5.3	-	-	5.3	-	-	-	100.0
	연천군	(30)	46.6	16.5	6.8	6.7	3.1	10.0	-	-	-	3.3	7.2	-	100.0
	오산시	(49)	38.6	2.2	8.3	11.7	10.4	12.8	8.0	1.9	2.0	4.2	-	-	100.0
	용인시	(111)	40.5	18.1	12.6	6.4	7.1	5.3	5.5	2.7	0.9	-	0.9	-	100.0
	의왕시	(43)	53.4	5.2	4.5	16.1	2.2	-	2.4	4.6	4.4	7.3	-	-	100.0
	의정부시	(67)	39.0	7.3	12.8	13.8	1.5	13.3	3.2	2.9	3.1	1.4	1.7	-	100.0
	이천시	(48)	39.1	2.3	10.7	14.4	2.1	6.9	12.4	5.8	4.3	-	2.0	-	100.0
	파주시	(68)	36.8	11.6	8.8	10.6	6.2	2.9	8.6	5.9	5.8	1.4	1.4	-	100.0
	평택시	(80)	30.7	10.2	9.1	7.2	16.0	2.5	10.5	6.2	2.3	1.4	3.9	-	100.0
	포천시	(38)	34.9	-	13.1	5.7	8.0	10.3	7.8	13.2	2.5	4.5	-	-	100.0
	하남시	(58)	47.1	13.0	8.2	7.0	7.1	-	7.3	-	7.0	3.3	-	-	100.0
	화성시	(109)	43.1	10.3	8.2	12.8	4.6	7.3	6.4	5.4	-	1.0	0.9	-	100.0

[표 44] 현재 직업 - 2

(단위 : 명, %)

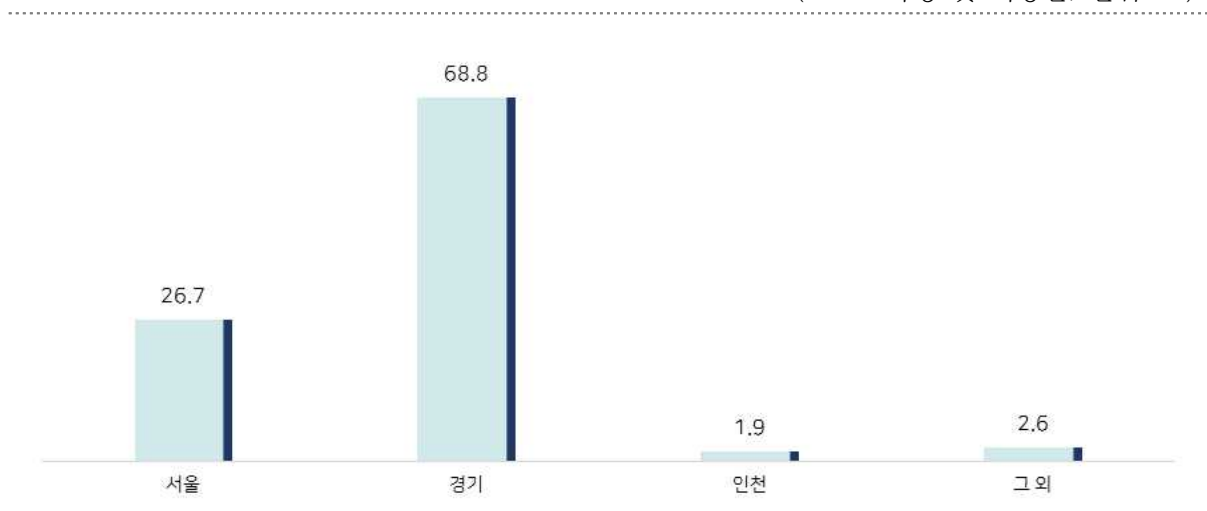
구분		사제 수 (명)	사무 직	학생	취업 준비 생	전문 직	기술/ 기능 직	서비스 직	주부	활동 없이 쉬	창업/ 자영업	기타	노무 직	농어/ 축산 임업	계
전 체		(2000)	40.3	11.4	10.5	9.5	7.6	5.7	5.4	3.7	2.3	2.3	1.3	0.0	100.0
4개 권역	북부	(465)	34.6	9.9	14.6	9.8	5.8	8.4	5.6	3.9	2.9	2.1	2.3	-	100.0
	동부	(398)	41.5	11.4	7.3	9.0	7.5	5.8	6.6	4.4	4.1	1.6	0.7	-	100.0
	중부	(745)	43.1	11.7	10.1	9.5	8.2	4.2	4.2	3.1	1.9	3.2	0.7	0.1	100.0
	남부	(392)	39.8	12.2	9.5	9.4	8.1	5.9	6.9	4.2	1.3	1.1	1.6	-	100.0
5개 권역	경부권	(600)	43.4	13.0	8.4	10.5	8.8	4.9	3.4	2.6	1.6	2.9	0.5	-	100.0
	서해안권	(537)	40.3	10.6	11.5	8.2	7.5	4.7	7.1	4.5	1.8	2.0	1.6	0.1	100.0
	경의권	(246)	34.0	11.0	15.3	10.3	6.3	6.7	6.1	3.3	2.7	2.2	2.1	-	100.0
	경원권	(219)	35.7	7.7	12.9	8.9	4.8	12.2	4.6	5.3	3.3	1.8	2.8	-	100.0
	동부권	(398)	41.5	11.4	7.3	9.0	7.5	5.8	6.6	4.4	4.1	1.6	0.7	-	100.0
평생학습 도시별	10년차 이상	(1648)	40.1	11.6	11.1	9.2	7.5	5.8	5.3	3.9	1.9	2.3	1.2	-	100.0
	9년차 이하	(352)	41.3	9.7	6.6	11.3	7.9	5.6	6.4	2.9	4.9	2.1	1.3	-	100.0
성향별	외향적(E형)	(715)	39.9	12.6	9.9	10.7	7.2	7.6	5.0	2.2	1.5	2.5	0.8	0.1	100.0
	내향적(I형)	(1285)	40.5	10.7	10.9	8.7	7.8	4.6	5.7	4.6	2.7	2.1	1.5	-	100.0
최종학력	고졸 이하	(296)	17.6	11.4	17.7	3.9	11.4	12.6	7.2	8.4	2.5	4.9	2.5	-	100.0
	대학 재학	(213)	11.0	72.2	2.2	3.3	2.3	2.1	1.9	1.2	-	2.6	1.0	-	100.0
	전문대 졸업	(388)	32.4	5.2	13.0	14.3	11.3	9.6	6.0	3.9	1.4	1.1	1.9	-	100.0
	대학교 졸업	(1000)	55.5	1.0	9.9	9.6	6.1	3.5	5.7	2.9	3.2	1.6	0.8	0.1	100.0
	대학원 이상	(103)	50.0	4.8	4.3	18.6	8.3	1.2	3.8	3.7	0.9	4.3	0.3	-	100.0
경제활동 경험	경험	(1824)	44.3	8.1	7.9	10.4	8.3	6.3	5.6	2.7	2.5	2.4	1.4	-	100.0
	비경험	(176)	-	44.3	36.2	-	-	-	3.8	14.5	-	1.1	-	-	100.0
현재 직업	학생	(216)	-	100.0	-	-	-	-	-	-	-	-	-	-	100.0
	취업준비생	(205)	-	-	100.0	-	-	-	-	-	-	-	-	-	100.0
	주부	(110)	-	-	-	-	-	-	100.0	-	-	-	-	-	100.0
	전문직	(185)	-	-	-	100.0	-	-	-	-	-	-	-	-	100.0
	블루칼라	(174)	-	-	-	-	85.8	-	-	-	-	-	14.2	-	100.0
	화이트칼라	(936)	87.5	-	-	-	-	12.5	-	-	-	-	-	-	100.0
	기타	(174)	-	-	-	-	-	-	-	44.9	27.5	27.2	-	0.5	100.0
혼인상태	미혼	(1300)	35.1	17.0	14.8	8.9	7.3	5.8	-	4.8	1.9	2.7	1.6	0.1	100.0
	기혼	(646)	51.5	-	2.0	10.7	8.0	4.5	16.8	1.4	2.9	1.4	0.6	-	100.0
	기타	(54)	32.9	10.4	6.4	9.1	9.7	17.2	3.0	5.5	3.2	1.4	1.2	-	100.0

#### (4) 학교 및 직장 소재지

- 학교 및 직장 소재지에 대해 조사한 결과, '경기' 지역이 68.8%로 가장 높았고, 그 뒤를 이어 '서울' (26.7%), '그 외'(2.6%), '인천'(1.9%)의 순으로 나타났다.
- 그 외 지역에 대한 세부 내용으로는 충청도(1.7%), 광역시·세종시(0.4%), 강원도(0.4%), 경상도(0.1%) 등이 있었다.

[그림 17] 학교 및 직장 소재지

(Base: 학생 및 직장인, 단위: %)



- 응답자 특성별로 살펴보면, '서울'의 경우 가평군, 광명시, 김포시, 양평군, 연천군에서 높았고 '인천'은 부천시, 연천군 등에서 높게 나타났다.



[표 45] 학교 및 직장 소재지 - 1

( 단위 : 명, % )

구분		사려수 (명)	서울	경기	인천	그외	계
전 체		(1562)	26.7	68.8	1.9	2.6	100.0
성별	남자	(869)	25.7	68.5	2.4	3.3	100.0
	여자	(693)	28.0	69.2	1.2	1.6	100.0
연령	만19-24세	(358)	24.6	67.1	1.7	6.6	100.0
	만25-29세	(395)	26.6	69.7	2.5	1.2	100.0
	만30-34세	(427)	26.4	69.9	2.1	1.7	100.0
	만35-39세	(382)	29.2	68.3	1.2	1.2	100.0
연령대	20대	(753)	25.6	68.4	2.1	3.8	100.0
	30대	(809)	27.7	69.1	1.7	1.4	100.0
지역	가평군	(21)	55.6	44.4	-	-	100.0
	고양시	(80)	39.0	57.3	3.7	-	100.0
	과천시	(32)	30.8	65.9	3.2	-	100.0
	광명시	(41)	48.3	49.5	2.2	-	100.0
	광주시	(51)	21.8	74.1	-	4.1	100.0
	구리시	(36)	57.9	42.1	-	-	100.0
	군포시	(39)	20.0	74.8	2.5	2.7	100.0
	김포시	(49)	57.6	38.5	1.8	2.1	100.0
	남양주시	(63)	32.9	67.1	-	-	100.0
	동두천시	(32)	25.4	71.6	3.1	-	100.0
	부천시	(63)	39.4	39.8	12.9	8.0	100.0
	성남시	(88)	32.9	65.9	1.1	-	100.0
	수원시	(114)	15.8	79.9	0.8	3.5	100.0
	시흥시	(54)	22.0	72.3	5.7	-	100.0
	안산시	(62)	11.4	85.3	-	3.3	100.0
	안성시	(39)	12.9	81.7	5.4	-	100.0
	안양시	(62)	30.6	66.2	1.7	1.6	100.0
	양주시	(32)	37.3	59.6	-	3.1	100.0
	양평군	(29)	50.4	46.3	3.3	-	100.0
	여주시	(35)	20.3	79.7	-	-	100.0
	연천군	(27)	40.0	37.5	14.9	7.7	100.0
	오산시	(38)	15.9	78.9	-	5.2	100.0
	용인시	(88)	22.7	71.6	2.2	3.4	100.0
	의왕시	(35)	26.3	70.9	-	2.8	100.0
	의정부시	(53)	34.9	63.3	-	1.8	100.0
	이천시	(34)	14.4	82.4	-	3.2	100.0
	파주시	(51)	15.4	80.5	-	4.0	100.0
	평택시	(58)	8.9	82.6	-	8.5	100.0
	포천시	(23)	30.4	69.6	-	-	100.0
	하남시	(47)	38.6	55.4	-	6.1	100.0
	화성시	(86)	15.0	83.7	-	1.2	100.0

[표 46] 학교 및 직장 소재지 - 2

( 단위 : 명, % )

구분		시·도 (명)	서울	경기	인천	그 외	계
전 체		(1562)	26.7	68.8	1.9	2.6	100.0
4개 권역	북부	(347)	36.5	59.9	1.9	1.7	100.0
	동부	(316)	32.4	65.3	0.1	2.2	100.0
	중부	(590)	25.6	68.8	2.9	2.6	100.0
	남부	(309)	16.4	78.9	1.1	3.6	100.0
5개 권역	경부권	(497)	23.5	72.7	1.6	2.2	100.0
	서해안권	(402)	21.0	72.0	3.2	3.8	100.0
	경의권	(180)	37.5	58.6	2.3	1.5	100.0
	경원권	(167)	34.4	62.7	0.9	2.0	100.0
	동부권	(316)	32.4	65.3	0.1	2.2	100.0
평생학습 도시별	10년차 이상	(1269)	27.5	68.0	2.1	2.4	100.0
	9년차 이하	(293)	21.7	73.8	0.7	3.8	100.0
성향별	외향적(E형)	(578)	24.5	72.1	1.5	1.9	100.0
	내향적(I형)	(984)	28.0	66.8	2.1	3.0	100.0
최종학력	고졸 이하	(187)	19.5	77.7	1.6	1.3	100.0
	대학 재학	(195)	25.2	61.7	2.2	10.8	100.0
	전문대 졸업	(292)	18.8	76.6	1.7	2.9	100.0
	대학교 졸업	(803)	31.2	66.1	1.7	1.0	100.0
	대학원 이상	(85)	30.9	65.4	3.6	-	100.0
경제활동 경험	경험	(1486)	26.6	69.5	1.9	1.9	100.0
	비경험	(76)	28.2	55.5	1.5	14.8	100.0
현재 직업	학생	(216)	28.9	58.1	1.4	11.6	100.0
	전문직	(185)	17.2	79.8	2.5	0.6	100.0
	블루칼라	(174)	15.9	76.4	3.3	4.3	100.0
	화이트칼라	(936)	31.2	66.5	1.7	0.6	100.0
	기타	(51)	7.2	92.8	-	-	100.0
혼인상태	미혼	(1011)	27.5	67.8	1.6	3.1	100.0
	기혼	(508)	25.9	70.0	2.3	1.8	100.0
	기타	(43)	17.4	79.6	2.9	-	100.0

## (5) 직장 지위

- 직장 지위에 대해 조사한 결과, '임금 근로자'가 93.9%로 가장 높았고, '자영업자'는 6.1%로 나타났다.

[그림 18] 직장 지위

(Base: 현재 직장 종사자, 단위: %)



- 응답자 특성별로 살펴보면, '자영업자'의 경우 광주시, 동두천시, 의정부시, 포천시, 하남시 등에서 높게 나타났다.

[표 47] 직장 지위 - 1

( 단위 : 명, % )

구분		사원수 (명)	임금근로자	자영업자	계
전 체		(1346)	93.9	6.1	100.0
성별	남자	(755)	93.3	6.7	100.0
	여자	(591)	94.7	5.3	100.0
연령	만19-24세	(173)	92.7	7.3	100.0
	만25-29세	(373)	96.2	3.8	100.0
	만30-34세	(422)	93.8	6.2	100.0
	만35-39세	(378)	92.5	7.5	100.0
연령대	20대	(546)	95.2	4.8	100.0
	30대	(800)	93.2	6.8	100.0
지역	가평군	(15)	100.0	-	100.0
	고양시	(67)	94.0	6.0	100.0
	과천시	(28)	96.7	3.3	100.0
	광명시	(36)	93.9	6.1	100.0
	광주시	(45)	88.9	11.1	100.0
	구리시	(30)	96.3	3.7	100.0
	군포시	(32)	97.2	2.8	100.0
	김포시	(43)	90.5	9.5	100.0
	남양주시	(51)	92.1	7.9	100.0
	동두천시	(29)	87.2	12.8	100.0
	부천시	(49)	93.8	6.2	100.0
	성남시	(83)	95.2	4.8	100.0
	수원시	(91)	97.7	2.3	100.0
	시흥시	(46)	93.5	6.5	100.0
	안산시	(55)	94.4	5.6	100.0
	안성시	(35)	92.1	7.9	100.0
	안양시	(54)	98.1	1.9	100.0
	양주시	(27)	91.6	8.4	100.0
	양평군	(27)	96.6	3.4	100.0
	여주시	(32)	90.3	9.7	100.0
	연천군	(22)	94.4	5.6	100.0
	오산시	(37)	94.6	5.4	100.0
	용인시	(68)	92.8	7.2	100.0
	의왕시	(33)	94.3	5.7	100.0
	의정부시	(48)	87.1	12.9	100.0
	이천시	(33)	90.5	9.5	100.0
	파주시	(43)	90.9	9.1	100.0
	평택시	(50)	96.3	3.7	100.0
	포천시	(23)	88.0	12.0	100.0
	하남시	(39)	87.1	12.9	100.0
	화성시	(75)	97.3	2.7	100.0

[표 48] 직장 지위 - 2

(단위 : 명, %)

구분		사립수 (명)	임금근로자	자영업자	계
전 체		(1346)	93.9	6.1	100.0
4개 권역	북부	(302)	91.1	8.9	100.0
	동부	(272)	91.0	9.0	100.0
	중부	(507)	95.7	4.3	100.0
	남부	(265)	95.1	4.9	100.0
5개 권역	경부권	(424)	95.8	4.2	100.0
	서해안권	(348)	95.2	4.8	100.0
	경의권	(153)	92.4	7.6	100.0
	경원권	(149)	88.5	11.5	100.0
	동부권	(272)	91.0	9.0	100.0
평생학습 도시별	10년차 이상	(1086)	94.5	5.5	100.0
	9년차 이하	(260)	90.3	9.7	100.0
성향별	외향적(E형)	(495)	94.5	5.5	100.0
	내향적(I형)	(851)	93.6	6.4	100.0
최종학력	고졸 이하	(154)	88.9	11.1	100.0
	대학 재학	(47)	100.0	-	100.0
	전문대 졸업	(273)	95.2	4.8	100.0
	대학교 졸업	(792)	93.9	6.1	100.0
	대학원 이상	(80)	95.9	4.1	100.0
경제활동 경험	경험	(1346)	93.9	6.1	100.0
현재 직업	전문직	(185)	93.1	6.9	100.0
	블루칼라	(174)	96.7	3.3	100.0
	화이트칼라	(936)	98.3	1.7	100.0
	기타	(51)	-	100.0	100.0
혼인상태	미혼	(801)	94.9	5.1	100.0
	기혼	(507)	93.0	7.0	100.0
	기타	(38)	87.2	12.8	100.0

## (6) 근무시간 형태

- 근무시간 형태에 대해 조사한 결과, '전일제'가 92.5%로 가장 높았고, '시간제'는 7.5%로 나타났다.

[그림 19] 근무시간 형태

(Base: 임금근로자, 단위: %)



- 응답자 특성별로 살펴보면, '시간제'의 경우 만 19-24세, 고등학교 졸업 이하 등에서 높게 나타났다.

[표 49] 근무시간 형태 - 1

( 단위 : 명, % )

구분		사태수 (명)	전일제	시간제	계
전 체		(1260)	92.5	7.5	100.0
성별	남자	(703)	94.8	5.2	100.0
	여자	(557)	89.6	10.4	100.0
연령	만19-24세	(158)	80.3	19.7	100.0
	만25-29세	(360)	91.4	8.6	100.0
	만30-34세	(397)	97.2	2.8	100.0
	만35-39세	(345)	93.4	6.6	100.0
연령대	20대	(518)	88.1	11.9	100.0
	30대	(742)	95.4	4.6	100.0
지역	가평군	(15)	87.9	12.1	100.0
	고양시	(63)	93.6	6.4	100.0
	과천시	(27)	100.0	-	100.0
	광명시	(34)	93.7	6.3	100.0
	광주시	(40)	95.1	4.9	100.0
	구리시	(29)	96.7	3.3	100.0
	군포시	(31)	96.7	3.3	100.0
	김포시	(39)	87.3	12.7	100.0
	남양주시	(47)	95.7	4.3	100.0
	동두천시	(25)	96.1	3.9	100.0
	부천시	(46)	95.7	4.3	100.0
	성남시	(79)	90.7	9.3	100.0
	수원시	(89)	96.6	3.4	100.0
	시흥시	(43)	93.0	7.0	100.0
	안산시	(52)	94.1	5.9	100.0
	안성시	(32)	90.1	9.9	100.0
	안양시	(53)	92.6	7.4	100.0
	양주시	(25)	83.0	17.0	100.0
	양평군	(26)	92.5	7.5	100.0
	여주시	(29)	96.6	3.4	100.0
	연천군	(21)	90.9	9.1	100.0
	오산시	(35)	91.3	8.7	100.0
	용인시	(63)	90.2	9.8	100.0
	의왕시	(31)	97.1	2.9	100.0
	의정부시	(42)	85.5	14.5	100.0
	이천시	(30)	86.2	13.8	100.0
	파주시	(39)	84.9	15.1	100.0
	평택시	(48)	93.8	6.2	100.0
	포천시	(20)	95.8	4.2	100.0
	하남시	(34)	100.0	-	100.0
	화성시	(73)	89.0	11.0	100.0

[표 50] 근무시간 형태 - 2

( 단위 : 명, % )

구분		사태수 (명)	전일제	시간제	계
전 체		(1260)	92.5	7.5	100.0
4개 권역	북부	(274)	89.1	10.9	100.0
	동부	(250)	95.0	5.0	100.0
	중부	(485)	94.2	5.8	100.0
	남부	(251)	90.6	9.4	100.0
5개 권역	경부권	(405)	93.3	6.7	100.0
	서해안권	(331)	92.6	7.4	100.0
	경의권	(141)	90.0	10.0	100.0
	경원권	(133)	87.2	12.8	100.0
	동부권	(250)	95.0	5.0	100.0
평생학습 도시별	10년차 이상	(1026)	92.5	7.5	100.0
	9년차 이하	(234)	92.4	7.6	100.0
성향별	외향적(E형)	(468)	93.1	6.9	100.0
	내향적(I형)	(792)	92.1	7.9	100.0
최종학력	고졸 이하	(136)	78.3	21.7	100.0
	대학 재학	(47)	82.4	17.6	100.0
	전문대 졸업	(259)	88.1	11.9	100.0
	대학교 졸업	(742)	96.5	3.5	100.0
	대학원 이상	(76)	98.6	1.4	100.0
경제활동 경험	경험	(1260)	92.5	7.5	100.0
현재 직업	전문직	(173)	90.7	9.3	100.0
	블루칼라	(167)	86.5	13.5	100.0
	화이트칼라	(920)	94.0	6.0	100.0
혼인상태	미혼	(757)	91.2	8.8	100.0
	기혼	(470)	95.5	4.5	100.0
	기타	(33)	79.6	20.4	100.0



## (7) 고용 형태

- 고용 형태에 대해 조사한 결과, '정규직'이 90.2%로 가장 높았고, '비정규직'이 9.8%로 나타났다.

[그림 20] 고용 형태

(Base: 임금근로자, 단위: %)



- 응답자 특성별로 살펴보면, '비정규직'의 경우 여자, 만19-24세, 북부 권역, 고등학교 졸업 이하, 블루칼라 직종 등에서 높게 나타났다.

[표 51] 고용 형태 - 1

( 단위 : 명, % )

구분		사원수 (명)	정규직	비정규직	계
전 체		(1260)	90.2	9.8	100.0
성별	남자	(703)	92.8	7.2	100.0
	여자	(557)	87.0	13.0	100.0
연령	만19-24세	(158)	82.0	18.0	100.0
	만25-29세	(360)	89.4	10.6	100.0
	만30-34세	(397)	93.0	7.0	100.0
	만35-39세	(345)	91.3	8.7	100.0
연령대	20대	(518)	87.2	12.8	100.0
	30대	(742)	92.2	7.8	100.0
지역	가평군	(15)	87.9	12.1	100.0
	고양시	(63)	85.6	14.4	100.0
	과천시	(27)	100.0	-	100.0
	광명시	(34)	85.6	14.4	100.0
	광주시	(40)	92.6	7.4	100.0
	구리시	(29)	90.3	9.7	100.0
	군포시	(31)	83.6	16.4	100.0
	김포시	(39)	90.0	10.0	100.0
	남양주시	(47)	91.3	8.7	100.0
	동두천시	(25)	91.9	8.1	100.0
	부천시	(46)	91.7	8.3	100.0
	성남시	(79)	91.1	8.9	100.0
	수원시	(89)	92.1	7.9	100.0
	시흥시	(43)	90.6	9.4	100.0
	안산시	(52)	96.2	3.8	100.0
	안성시	(32)	96.4	3.6	100.0
	안양시	(53)	90.6	9.4	100.0
	양주시	(25)	79.0	21.0	100.0
	양평군	(26)	100.0	-	100.0
	여주시	(29)	93.0	7.0	100.0
	연천군	(21)	90.9	9.1	100.0
	오산시	(35)	88.8	11.2	100.0
	용인시	(63)	93.5	6.5	100.0
	의왕시	(31)	95.9	4.1	100.0
	의정부시	(42)	78.8	21.2	100.0
	이천시	(30)	83.0	17.0	100.0
	파주시	(39)	92.4	7.6	100.0
	평택시	(48)	87.8	12.2	100.0
	포천시	(20)	90.5	9.5	100.0
	하남시	(34)	100.0	-	100.0
	화성시	(73)	86.4	13.6	100.0

[표 52] 고용 형태 - 2

( 단위 : 명, % )

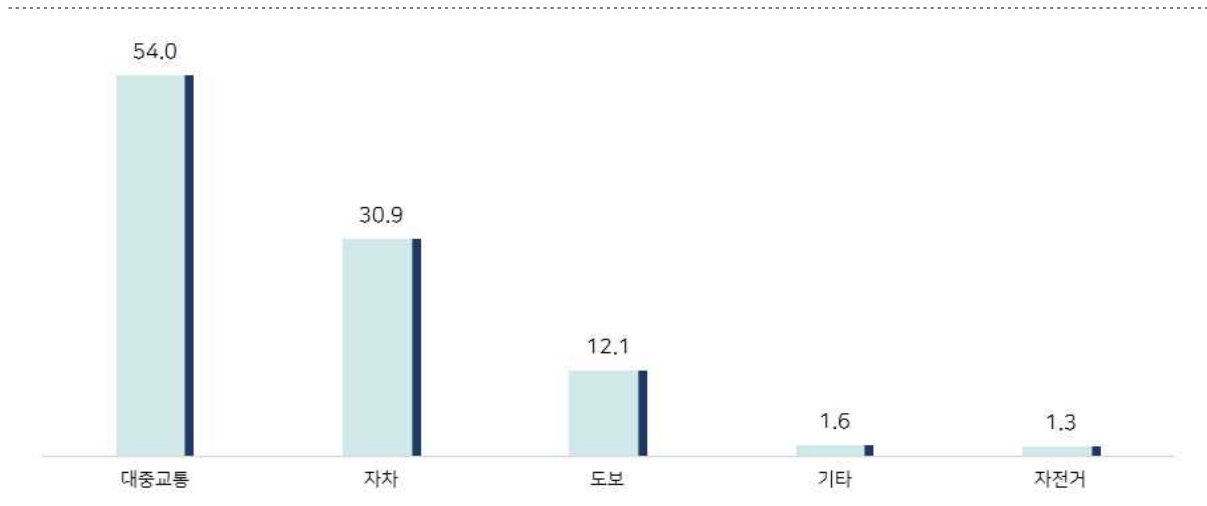
구분		사태수 (명)	정규직	비정규직	계
전 체		(1260)	90.2	9.8	100.0
4개 권역	북부	(274)	86.2	13.8	100.0
	동부	(250)	92.3	7.7	100.0
	중부	(485)	91.6	8.4	100.0
	남부	(251)	89.7	10.3	100.0
5개 권역	경부권	(405)	91.9	8.1	100.0
	서해안권	(331)	89.7	10.3	100.0
	경의권	(141)	88.3	11.7	100.0
	경원권	(133)	81.8	18.2	100.0
	동부권	(250)	92.3	7.7	100.0
평생학습 도시별	10년차 이상	(1026)	89.7	10.3	100.0
	9년차 이하	(234)	93.7	6.3	100.0
성향별	외향적(E형)	(468)	92.1	7.9	100.0
	내향적(I형)	(792)	89.0	11.0	100.0
최종학력	고졸 이하	(136)	79.4	20.6	100.0
	대학 재학	(47)	89.6	10.4	100.0
	전문대 졸업	(259)	86.0	14.0	100.0
	대학교 졸업	(742)	93.3	6.7	100.0
	대학원 이상	(76)	93.4	6.6	100.0
경제활동 경험	경험	(1260)	90.2	9.8	100.0
현재 직업	전문직	(173)	91.5	8.5	100.0
	블루칼라	(167)	85.0	15.0	100.0
	화이트칼라	(920)	90.9	9.1	100.0
혼인상태	미혼	(757)	88.3	11.7	100.0
	기혼	(470)	93.4	6.6	100.0
	기타	(33)	87.4	12.6	100.0

## (8) 등하교(출퇴근) 주요 수단

- 등하교(출퇴근) 주요 수단에 대해 조사한 결과, ‘대중교통’이 54.0%로 가장 높았고, 그 뒤를 이어 ‘자차(30.9%)’, ‘도보(12.1%)’ 등의 순으로 나타났다.

[그림 21] 등하교(출퇴근) 주요 수단

(Base: 학생 및 직장인, 단위: %)



- 응답자 특성별로 살펴보면, ‘대중교통’의 경우 20대, 중부권역, 학생이 높았고 ‘자차’는 30대, 남부 권역, 블루칼라 직종에서 높았다.

[표 53] 등하교(출퇴근) 주요 수단 - 1

( 단위 : 명, % )

구분		사립수 (명)	대중교통	자차	도보	기타	자전거	계
전 체		(1562)	54.0	30.9	12.1	1.6	1.3	100.0
성별	남자	(869)	50.1	35.6	10.9	1.6	1.8	100.0
	여자	(693)	59.0	25.0	13.7	1.6	0.7	100.0
연령	만19-24세	(358)	68.5	10.4	18.6	1.2	1.4	100.0
	만25-29세	(395)	57.1	26.8	13.6	1.2	1.3	100.0
	만30-34세	(427)	50.0	39.2	8.1	1.5	1.2	100.0
	만35-39세	(382)	41.8	45.0	9.2	2.6	1.4	100.0
연령대	20대	(753)	62.6	18.9	16.0	1.2	1.3	100.0
	30대	(809)	46.1	41.9	8.6	2.0	1.3	100.0
지역	가평군	(21)	47.4	42.9	9.6	-	-	100.0
	고양시	(80)	57.3	36.4	5.0	-	1.3	100.0
	과천시	(32)	63.3	24.6	6.3	2.8	3.0	100.0
	광명시	(41)	56.7	29.5	11.5	2.2	-	100.0
	광주시	(51)	50.7	35.4	11.8	2.1	-	100.0
	구리시	(36)	74.3	20.0	5.8	-	-	100.0
	군포시	(39)	59.1	20.2	18.1	2.5	-	100.0
	김포시	(49)	64.9	28.8	6.2	-	-	100.0
	남양주시	(63)	50.8	28.7	12.7	-	7.8	100.0
	동두천시	(32)	53.3	40.2	6.5	-	-	100.0
	부천시	(63)	63.4	18.9	16.0	1.6	-	100.0
	성남시	(88)	68.1	14.8	11.4	3.4	2.3	100.0
	수원시	(114)	58.9	23.5	16.7	0.9	-	100.0
	시흥시	(54)	50.7	38.2	7.4	1.8	1.9	100.0
	안산시	(62)	56.3	30.7	9.9	1.5	1.6	100.0
	안성시	(39)	36.4	45.4	13.4	2.4	2.4	100.0
	안양시	(62)	65.9	21.1	11.4	1.6	-	100.0
	양주시	(32)	43.0	36.9	17.0	-	3.1	100.0
	양평군	(29)	50.0	36.7	6.4	6.9	-	100.0
	여주시	(35)	51.3	25.8	20.2	2.8	-	100.0
	연천군	(27)	61.7	27.0	11.3	-	-	100.0
	오산시	(38)	50.3	41.6	-	2.6	5.5	100.0
	용인시	(88)	50.4	31.4	15.9	2.3	-	100.0
	의왕시	(35)	62.9	27.9	9.1	-	-	100.0
	의정부시	(53)	49.2	29.5	17.1	4.2	-	100.0
	이천시	(34)	29.5	43.4	18.2	5.7	3.2	100.0
	파주시	(51)	42.6	36.2	21.2	-	-	100.0
	평택시	(58)	26.1	56.1	15.9	-	1.9	100.0
	포천시	(23)	44.7	34.5	11.9	-	8.9	100.0
	하남시	(47)	61.3	24.1	12.6	-	2.1	100.0
	화성시	(86)	45.4	44.3	5.7	3.4	1.2	100.0

[표 54] 등하교(출퇴근) 주요 수단 - 2

(단위 : 명, %)

구분		사립수 (명)	대중교통	자차	도보	기타	자전거	계
전 체		(1562)	54.0	30.9	12.1	1.6	1.3	100.0
4개 권역	북부	(347)	53.1	33.9	11.3	0.7	1.0	100.0
	동부	(316)	52.4	30.4	12.5	1.4	3.2	100.0
	중부	(590)	60.9	23.5	12.9	1.8	0.8	100.0
	남부	(309)	43.2	42.1	11.2	2.2	1.3	100.0
5개 권역	경부권	(497)	59.2	23.9	14.2	2.0	0.6	100.0
	서해안권	(402)	49.2	37.4	10.0	1.9	1.4	100.0
	경의권	(180)	55.4	34.6	9.3	-	0.7	100.0
	경원권	(167)	48.1	32.6	15.4	2.2	1.7	100.0
	동부권	(316)	52.4	30.4	12.5	1.4	3.2	100.0
평생학습 도시별	10년차 이상	(1269)	54.8	30.2	12.0	1.7	1.3	100.0
	9년차 이하	(293)	49.2	35.0	13.2	1.2	1.4	100.0
성향별	외향적(E형)	(578)	52.0	34.6	11.5	1.0	0.9	100.0
	내향적(I형)	(984)	55.2	28.6	12.5	2.0	1.6	100.0
최종학력	고졸 이하	(187)	44.7	29.3	20.4	3.3	2.3	100.0
	대학 재학	(195)	70.8	10.2	16.3	0.8	1.9	100.0
	전문대 졸업	(292)	53.4	34.6	10.4	0.7	0.9	100.0
	대학교 졸업	(803)	52.4	35.5	9.8	1.5	0.9	100.0
	대학원 이상	(85)	51.8	28.4	12.5	4.5	2.8	100.0
경제활동 경험	경험	(1486)	53.3	32.2	11.6	1.5	1.4	100.0
	비경험	(76)	66.7	7.1	22.8	3.4	-	100.0
현재 직업	학생	(216)	73.5	4.8	19.2	1.3	1.1	100.0
	전문직	(185)	48.4	35.4	15.1	0.8	0.3	100.0
	블루칼라	(174)	37.8	47.5	10.8	0.7	3.2	100.0
	화이트칼라	(936)	55.1	32.8	9.1	2.0	1.0	100.0
	기타	(51)	21.4	39.3	31.7	1.5	6.1	100.0
혼인상태	미혼	(1011)	60.2	22.7	14.6	1.4	1.0	100.0
	기혼	(508)	42.7	47.0	6.3	2.1	1.8	100.0
	기타	(43)	39.7	36.9	21.0	-	2.4	100.0

## (9) 등하교(출퇴근) 소요 시간

- 등하교(출퇴근) 소요 시간에 대해 조사한 결과, '1시간 이상 1시간 30분 미만'이 32.5%로 가장 높았고, 그 뒤를 이어 '1시간 30분 이상(25.8%)', '30분 이상 1시간 미만(24.8%)' 등의 순으로 나타났다. 평균 소요 시간으로는 65.2분(1시간 내외 수준)으로 나타났다.

[그림 22] 등하교(출퇴근) 소요 시간

(Base: 학생 및 직장인, 단위: %)



- 응답자 특성별로 살펴보면, '1시간 30분 이상'이 소요되는 시군은 가평군, 과천시, 광명시, 군포시, 김포시, 수원시, 양주시, 오산시가 비율 30% 이상으로 높게 나타났다. 또한, 평균 등하교(출퇴근) 소요 시간으로는 학생, 경제활동 비경험자이 높은 것으로 나타났다.

[표 55] 등하교(출퇴근) 소요 시간 - 1

( 단위 : 명, % )

구분		사려수 (명)	30분 미만	30분 이상 1시간 미만	1시간 이상 1시간 30분 미만	1시간 30분 이상	평균 (분)
전 체		(1562)	16.9	24.8	32.5	25.8	65.2
성별	남자	(869)	15.2	24.1	33.4	27.3	67.1
	여자	(693)	19.0	25.6	31.5	23.9	62.8
연령	만19-24세	(358)	18.1	18.7	34.0	29.2	68.0
	만25-29세	(395)	17.8	26.8	31.5	23.9	63.6
	만30-34세	(427)	18.5	26.1	29.6	25.9	64.7
	만35-39세	(382)	13.2	27.0	35.4	24.4	64.7
연령대	20대	(753)	17.9	22.9	32.7	26.5	65.7
	30대	(809)	16.0	26.5	32.3	25.2	64.7
지역	가평군	(21)	4.7	23.6	33.6	38.1	87.5
	고양시	(80)	8.9	31.3	32.5	27.3	69.4
	과천시	(32)	9.6	15.8	44.2	30.4	76.5
	광명시	(41)	9.1	28.3	29.9	32.7	68.0
	광주시	(51)	13.7	27.4	35.1	23.8	61.9
	구리시	(36)	5.6	8.4	58.1	27.9	79.6
	군포시	(39)	18.0	18.3	27.7	36.1	66.6
	김포시	(49)	10.3	24.1	28.6	37.0	79.1
	남양주시	(63)	30.4	20.7	26.8	22.2	59.3
	동두천시	(32)	6.5	22.4	59.5	11.6	60.8
	부천시	(63)	9.6	26.9	33.7	29.8	71.3
	성남시	(88)	10.4	28.4	40.7	20.6	67.0
	수원시	(114)	15.1	21.9	31.5	31.5	71.4
	시흥시	(54)	14.9	23.6	44.8	16.8	61.7
	안산시	(62)	13.0	29.1	30.6	27.2	68.1
	안성시	(39)	19.9	33.6	25.7	20.7	57.0
	안양시	(62)	14.4	23.9	37.2	24.4	60.9
	양주시	(32)	16.0	27.4	22.4	34.2	70.2
	양평군	(29)	23.4	24.1	33.3	19.3	57.0
	여주시	(35)	16.8	26.0	28.0	29.2	66.1
	연천군	(27)	19.8	17.6	41.2	21.5	62.2
	오산시	(38)	8.1	34.0	26.4	31.5	69.8
	용인시	(88)	20.6	18.0	36.3	25.1	64.3
	의왕시	(35)	11.7	25.3	48.5	14.5	56.9
	의정부시	(53)	24.3	20.7	28.7	26.4	63.2
	이천시	(34)	33.2	22.9	23.9	20.1	51.1
	파주시	(51)	37.3	18.1	27.1	17.6	53.0
	평택시	(58)	27.5	34.4	20.9	17.2	50.2
	포천시	(23)	25.4	26.1	25.6	22.8	55.9
	하남시	(47)	15.0	36.7	27.4	20.9	60.1
	화성시	(86)	20.8	20.7	29.3	29.2	65.6



[표 56] 등하교(출퇴근) 소요 시간 - 2

( 단위 : 명, % )

구분		사려수 (명)	30분 미만	30분 이상 1시간 미만	1시간 이상 1시간 30분 미만	1시간 30분 이상	평균 (분)
전 체		(1562)	16.9	24.8	32.5	25.8	65.2
4개 권역	북부	(347)	17.7	25.2	30.2	26.9	66.4
	동부	(316)	21.0	24.4	31.5	23.1	61.7
	중부	(590)	12.9	25.0	35.6	26.5	67.6
	남부	(309)	20.9	24.3	29.6	25.2	62.0
5개 권역	경부권	(497)	15.3	23.0	35.6	26.1	66.4
	서해안권	(402)	16.2	26.9	30.9	25.9	64.6
	경의권	(180)	16.3	26.3	30.3	27.1	67.6
	경원권	(167)	20.7	22.8	30.1	26.4	63.8
	동부권	(316)	21.0	24.4	31.5	23.1	61.7
평생학습 도시별	10년차 이상	(1269)	16.5	24.3	32.9	26.3	66.0
	9년차 이하	(293)	19.7	28.0	30.1	22.2	60.0
성향별	외향적(E형)	(578)	18.0	23.5	33.0	25.5	64.8
	내향적(I형)	(984)	16.2	25.5	32.3	26.0	65.4
최종학력	고졸 이하	(187)	24.4	26.1	29.8	19.6	56.1
	대학 재학	(195)	14.4	17.2	35.6	32.8	74.4
	전문대 졸업	(292)	15.9	26.1	31.9	26.1	64.3
	대학교 졸업	(803)	16.3	25.8	32.8	25.1	64.5
	대학원 이상	(85)	16.1	25.7	30.5	27.7	71.4
경제활동 경험	경험	(1486)	16.6	25.4	33.1	24.8	64.3
	비경험	(76)	22.4	12.6	21.4	43.5	81.2
현재 직업	학생	(216)	14.8	16.2	33.2	35.8	75.6
	전문직	(185)	18.8	26.7	36.5	18.0	56.5
	블루칼라	(174)	19.5	24.9	35.2	20.4	61.2
	화이트칼라	(936)	15.3	26.1	31.6	27.0	66.7
	기타	(51)	41.6	32.6	20.9	4.8	34.2
혼인상태	미혼	(1011)	16.5	25.4	30.7	27.4	65.4
	기혼	(508)	17.2	23.8	35.3	23.7	65.3
	기타	(43)	22.7	21.6	43.4	12.3	59.1

### 3) 결혼·자녀 관련

#### (1) 혼인 여부

- 혼인 여부에 대해 조사한 결과, ‘미혼’이 65.4%로 가장 높았고, 그 뒤를 이어 ‘기혼(31.9%)’, ‘비혼(2.2%)’ 등의 순으로 나타났다.

[그림 23] 혼인 여부

(Base: 전체, 단위: %)



- 응답자 특성별로 살펴보면, ‘미혼’의 경우 만 19~24세가 높았으며, 시군별로는 광명시, 광주시, 군포시, 부천시, 안성시가 미혼 비율이 높았다.

[표 57] 혼인 여부 - 1

(단위 : 명, %)

구분		사려수 (명)	미혼	기혼	비혼(동거)	이혼 (별거포함)	사별	계
전 체		(2000)	65.4	31.9	2.2	0.5	0.1	100.0
성별	남자	(1052)	67.9	29.0	2.7	0.3	0.1	100.0
	여자	(948)	62.6	35.0	1.5	0.7	0.1	100.0
연령	만19-24세	(488)	92.2	4.8	3.1	-	-	100.0
	만25-29세	(502)	79.6	18.2	1.5	0.7	-	100.0
	만30-34세	(517)	55.1	41.5	2.8	0.3	0.4	100.0
	만35-39세	(493)	35.6	62.3	1.3	0.8	-	100.0
연령대	20대	(990)	85.8	11.6	2.3	0.4	-	100.0
	30대	(1010)	45.5	51.7	2.1	0.6	0.2	100.0
지역	가평군	(32)	70.4	22.9	6.6	-	-	100.0
	고양시	(114)	63.5	34.7	1.7	-	-	100.0
	과천시	(38)	54.8	42.4	2.8	-	-	100.0
	광명시	(53)	78.1	21.9	-	-	-	100.0
	광주시	(58)	74.1	24.2	1.8	-	-	100.0
	구리시	(46)	65.4	34.6	-	-	-	100.0
	군포시	(52)	74.0	22.3	2.0	1.7	-	100.0
	김포시	(64)	60.5	36.4	3.0	-	-	100.0
	남양주시	(80)	62.1	36.7	1.2	-	-	100.0
	동두천시	(38)	66.1	33.9	-	-	-	100.0
	부천시	(91)	73.8	22.8	3.3	-	-	100.0
	성남시	(103)	60.4	35.7	3.9	-	-	100.0
	수원시	(136)	71.7	25.4	1.5	1.5	-	100.0
	시흥시	(71)	62.5	34.6	3.0	-	-	100.0
	안산시	(84)	68.6	28.0	3.4	-	-	100.0
	안성시	(43)	75.1	24.9	-	-	-	100.0
	안양시	(74)	63.7	34.9	-	-	1.4	100.0
	양주시	(46)	63.4	34.4	-	2.2	-	100.0
	양평군	(38)	53.9	46.1	-	-	-	100.0
	여주시	(38)	57.5	37.3	5.2	-	-	100.0
	연천군	(30)	68.2	31.8	-	-	-	100.0
	오산시	(49)	49.6	46.2	4.2	-	-	100.0
	용인시	(111)	71.4	26.7	1.8	-	-	100.0
	의왕시	(43)	61.6	34.0	2.1	2.2	-	100.0
	의정부시	(67)	69.6	27.5	2.9	-	-	100.0
	이천시	(48)	57.0	30.3	8.4	4.3	-	100.0
	파주시	(68)	60.2	33.9	1.6	2.9	1.4	100.0
	평택시	(80)	61.0	39.0	-	-	-	100.0
	포천시	(38)	71.9	28.1	-	-	-	100.0
	하남시	(58)	55.4	42.7	-	1.9	-	100.0
	화성시	(109)	59.6	36.7	3.7	-	-	100.0

[표 58] 혼인 여부 - 2

(단위 : 명, %)

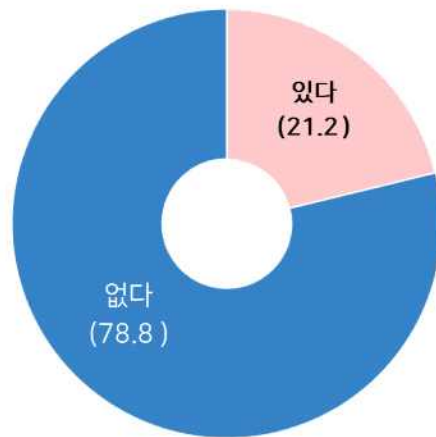
구분		사려수 (명)	미혼	기혼	비혼(동거)	이혼 (별거포함)	사별	계
전 체		(2000)	65.4	31.9	2.2	0.5	0.1	100.0
4개 권역	북부	(465)	63.9	33.4	1.8	0.7	0.2	100.0
	동부	(398)	62.5	34.6	2.1	0.8	-	100.0
	중부	(745)	67.9	29.1	2.4	0.5	0.1	100.0
	남부	(392)	63.9	34.0	2.2	-	-	100.0
5개 권역	경부권	(600)	67.9	29.4	1.9	0.6	0.2	100.0
	서해안권	(537)	65.0	32.3	2.7	-	-	100.0
	경의권	(246)	62.1	34.9	2.0	0.7	0.3	100.0
	경원권	(219)	68.0	30.0	1.5	0.6	-	100.0
	동부권	(398)	62.5	34.6	2.1	0.8	-	100.0
평생학습 도시별	10년차 이상	(1648)	65.8	31.5	2.2	0.4	0.1	100.0
	9년차 이하	(352)	62.2	34.6	1.7	1.2	0.4	100.0
성향별	외향적(E형)	(715)	62.8	34.1	2.5	0.6	-	100.0
	내향적(I형)	(1285)	66.8	30.6	2.0	0.4	0.2	100.0
최종학력	고졸 이하	(296)	76.1	19.1	3.6	1.2	-	100.0
	대학 재학	(213)	90.4	6.5	3.0	-	-	100.0
	전문대 졸업	(388)	68.1	28.6	3.1	0.3	-	100.0
	대학교 졸업	(1000)	57.7	40.5	1.3	0.3	0.1	100.0
	대학원 이상	(103)	46.1	50.7	0.7	1.4	1.1	100.0
경제활동 경험	경험	(1824)	62.9	34.4	2.2	0.5	0.1	100.0
	비경험	(176)	90.6	7.1	1.9	0.4	-	100.0
현재 직업	학생	(216)	97.4	0.1	2.5	-	-	100.0
	취업준비생	(205)	92.2	6.2	1.7	-	-	100.0
	주부	(110)	-	98.5	-	1.5	-	100.0
	전문직	(185)	61.2	36.2	1.9	0.8	-	100.0
	블루칼라	(174)	65.3	31.3	3.4	-	-	100.0
	화이트칼라	(936)	58.2	38.8	2.4	0.6	-	100.0
	기타	(174)	74.8	21.9	1.6	0.4	1.3	100.0
혼인상태	미혼	(1300)	100.0	-	-	-	-	100.0
	기혼	(646)	-	100.0	-	-	-	100.0
	기타	(54)	-	-	79.0	17.1	3.9	100.0

## (2) 자녀 여부

- 자녀 여부에 대해 조사한 결과, '자녀가 없다'가 78.8%로 가장 높았고, '자녀가 있다'가 21.2%로 나타났다.

[그림 24] 자녀 여부

(Base: 전체, 단위: %)



- 응답자 특성별로 살펴보면, '자녀가 있다'고 응답한 경우는 만 35-39세, 동부 권역, 대학교(4년제) 졸업, 대학원 재학 이상, 주부에서 높게 나타났다.

[표 59] 자녀 여부 - 1

( 단위 : 명, % )

구분		사태수 (명)	있다	없다	계
전 체		(2000)	21.2	78.8	100.0
성별	남자	(1052)	19.7	80.3	100.0
	여자	(948)	22.8	77.2	100.0
연령	만19-24세	(488)	2.0	98.0	100.0
	만25-29세	(502)	8.6	91.4	100.0
	만30-34세	(517)	22.9	77.1	100.0
	만35-39세	(493)	50.8	49.2	100.0
연령대	20대	(990)	5.4	94.6	100.0
	30대	(1010)	36.6	63.4	100.0
지역	가평군	(32)	13.4	86.6	100.0
	고양시	(114)	20.5	79.5	100.0
	과천시	(38)	34.3	65.7	100.0
	광명시	(53)	8.9	91.1	100.0
	광주시	(58)	20.7	79.3	100.0
	구리시	(46)	30.0	70.0	100.0
	군포시	(52)	9.7	90.3	100.0
	김포시	(64)	28.6	71.4	100.0
	남양주시	(80)	30.4	69.6	100.0
	동두천시	(38)	21.3	78.7	100.0
	부천시	(91)	16.2	83.8	100.0
	성남시	(103)	20.2	79.8	100.0
	수원시	(136)	14.4	85.6	100.0
	시흥시	(71)	26.2	73.8	100.0
	안산시	(84)	16.2	83.8	100.0
	안성시	(43)	19.8	80.2	100.0
	안양시	(74)	24.5	75.5	100.0
	양주시	(46)	23.9	76.1	100.0
	양평군	(38)	30.6	69.4	100.0
	여주시	(38)	24.1	75.9	100.0
	연천군	(30)	14.3	85.7	100.0
	오산시	(49)	22.2	77.8	100.0
	용인시	(111)	17.9	82.1	100.0
	의왕시	(43)	25.0	75.0	100.0
	의정부시	(67)	15.2	84.8	100.0
	이천시	(48)	22.4	77.6	100.0
	파주시	(68)	29.5	70.5	100.0
	평택시	(80)	29.4	70.6	100.0
	포천시	(38)	17.3	82.7	100.0
	하남시	(58)	27.1	72.9	100.0
	화성시	(109)	23.0	77.0	100.0

[표 60] 자녀 여부 - 2

( 단위 : 명, % )

구분		사태수 (명)	있다	없다	계
전 체		(2000)	21.2	78.8	100.0
4개 권역	북부	(465)	22.5	77.5	100.0
	동부	(398)	26.4	73.6	100.0
	중부	(745)	18.1	81.9	100.0
	남부	(392)	22.4	77.6	100.0
5개 권역	경부권	(600)	18.3	81.7	100.0
	서해안권	(537)	21.0	79.0	100.0
	경의권	(246)	24.5	75.5	100.0
	경원권	(219)	18.2	81.8	100.0
	동부권	(398)	26.4	73.6	100.0
평생학습 도시별	10년차 이상	(1648)	20.7	79.3	100.0
	9년차 이하	(352)	24.7	75.3	100.0
성향별	외향적(E형)	(715)	23.1	76.9	100.0
	내향적(I형)	(1285)	20.1	79.9	100.0
최종학력	고졸 이하	(296)	13.6	86.4	100.0
	대학 재학	(213)	3.3	96.7	100.0
	전문대 졸업	(388)	20.2	79.8	100.0
	대학교 졸업	(1000)	26.2	73.8	100.0
	대학원 이상	(103)	35.8	64.2	100.0
경제활동 경험	경험	(1824)	22.9	77.1	100.0
	비경험	(176)	4.5	95.5	100.0
현재 직업	학생	(216)	0.1	99.9	100.0
	취업준비생	(205)	2.3	97.7	100.0
	주부	(110)	79.8	20.2	100.0
	전문직	(185)	23.6	76.4	100.0
	블루칼라	(174)	21.1	78.9	100.0
	화이트칼라	(936)	24.6	75.4	100.0
	기타	(174)	14.4	85.6	100.0
혼인상태	미혼	(1300)	-	100.0	100.0
	기혼	(646)	65.1	34.9	100.0
	기타	(54)	16.2	83.8	100.0

### (3) 자녀 수

- 자녀 수에 대해 조사한 결과, ‘영유아(만6세 미만)’가 80.3%로 가장 높았고, ‘초등학생(만7-12세)’이 28.9%로 나타났다.

[그림 25] 자녀 수

(Base: 자녀가 있음, 단위: %)



- 응답자 특성별로 살펴보면, ‘영유아’ 자녀가 있다고 응답한 비율은 남자, 중부 권역에서 상대적으로 높았고 ‘초등학교’ 자녀가 있다고 응답한 비율은 여자, 만35-39세, 고등학교 졸업 이하 등에서 상대적으로 높았다.



[표 61] 자녀 수 - 1

( 단위 : 명, % )

구분		사례수 (명)	비율(%)				평균(명)			
			영유아 (만6세 미만)	초등 학생 (만7-12 세)	중학생 (만13-1 5세)	고등 학생 이상(만 16세 이상)	영유아 (만6세 미만)	초등 학생 (만7-12 세)	중학생 (만13-1 5세)	고등 학생 이상(만 16세 이상)
전 체		(431)	80.3	28.9	3.3	0.2	1.2	1.2	1.0	1.0
성별	남자	(215)	85.9	23.0	1.9	0.3	1.2	1.2	1.0	1.0
	여자	(216)	75.0	34.5	4.6	-	1.2	1.2	1.0	-
연령	만19-24세	(10)	100.0	-	-	-	1.1	-	-	-
	만25-29세	(52)	94.0	21.9	-	-	1.2	1.2	-	-
	만30-34세	(117)	90.7	13.2	3.6	-	1.2	1.0	1.0	-
	만35-39세	(252)	72.4	38.5	3.8	0.3	1.2	1.2	1.0	1.0
연령대	20대	(62)	95.1	17.9	-	-	1.2	1.2	-	-
	30대	(369)	78.2	30.5	3.8	0.2	1.2	1.2	1.0	1.0
지역	가평군	(4)	74.2	25.8	-	-	1.0	1.0	-	-
	고양시	(23)	82.0	18.0	-	-	1.3	1.3	-	-
	과천시	(13)	78.0	29.7	8.2	-	1.1	1.0	1.0	-
	광명시	(5)	100.0	39.6	-	-	1.2	1.0	-	-
	광주시	(12)	66.1	42.0	-	-	1.3	1.2	-	-
	구리시	(13)	91.9	45.0	-	8.1	1.0	1.0	-	1.0
	군포시	(5)	100.0	22.9	-	-	1.0	1.0	-	-
	김포시	(18)	77.9	39.1	-	-	1.4	1.0	-	-
	남양주시	(24)	74.7	25.1	4.3	-	1.3	1.2	1.0	-
	동두천시	(8)	74.3	62.2	-	-	1.1	1.0	-	-
	부천시	(15)	93.6	12.7	-	-	1.4	1.0	-	-
	성남시	(21)	86.0	23.4	4.8	-	1.4	1.0	1.0	-
	수원시	(20)	69.6	25.4	5.0	-	1.1	1.8	1.0	-
	시흥시	(19)	74.0	31.3	5.3	-	1.3	1.3	1.0	-
	안산시	(14)	93.2	35.5	7.1	-	1.0	1.0	1.0	-
	안성시	(9)	76.5	45.1	-	-	1.1	1.0	-	-
	안양시	(18)	88.8	16.4	-	-	1.3	1.3	-	-
	양주시	(11)	82.0	35.6	8.8	-	1.2	1.2	1.0	-
	양평군	(12)	91.1	16.8	-	-	1.4	1.0	-	-
	여주시	(9)	88.3	23.3	-	-	1.1	1.0	-	-
	연천군	(4)	71.3	53.5	-	-	1.0	1.5	-	-
	오산시	(11)	90.7	45.3	8.4	-	1.1	1.2	1.0	-
	용인시	(20)	75.5	24.5	-	-	1.1	1.0	-	-
	의왕시	(11)	91.1	8.9	-	-	1.4	2.0	-	-
	의정부시	(10)	67.5	43.1	10.7	-	1.1	1.3	1.0	-
	이천시	(11)	65.0	54.1	17.8	-	1.3	1.2	1.0	-
	파주시	(20)	75.5	29.3	4.7	-	1.1	1.2	1.0	-
	평택시	(24)	100.0	20.6	4.1	-	1.2	1.2	1.0	-
	포천시	(7)	100.0	15.8	-	-	1.0	2.0	-	-
	하남시	(15)	79.8	27.0	-	-	1.2	1.5	-	-
	화성시	(25)	63.9	44.1	4.0	-	1.2	1.1	1.0	-

[표 62] 자녀 수 - 1

( 단위 : 명, % )

구분		사례수 (명)	비율(%)				평균(명)			
			영유아 (만6세 미만)	초등 학생 (만7-12 세)	중학생 (만13-1 5세)	고등 학생 이상(만 16세 이상)	영유아 (만6세 미만)	초등 학생 (만7-12 세)	중학생 (만13-1 5세)	고등 학생 이상(만 16세 이상)
전 체		(431)	80.3	28.9	3.3	0.2	1.2	1.2	1.0	1.0
4개 권역	북부	(101)	78.5	30.0	2.9	-	1.2	1.2	1.0	-
	동부	(100)	76.5	32.4	3.4	0.9	1.2	1.2	1.0	1.0
	중부	(141)	84.0	23.9	3.6	-	1.3	1.3	1.0	-
	남부	(89)	79.5	32.6	3.1	-	1.2	1.1	1.0	-
5개 권역	경부권	(117)	80.3	23.4	2.5	-	1.2	1.3	1.0	-
	서해안권	(113)	83.9	31.3	4.2	-	1.2	1.1	1.0	-
	경의권	(61)	79.0	26.8	1.4	-	1.2	1.1	1.0	-
	경원권	(40)	77.0	39.3	7.5	-	1.1	1.3	1.0	-
	동부권	(100)	76.5	32.4	3.4	0.9	1.2	1.2	1.0	1.0
평생학습 도시별	10년차 이상	(347)	80.9	27.8	3.4	0.2	1.2	1.2	1.0	1.0
	9년차 이하	(84)	77.3	35.1	2.6	-	1.1	1.2	1.0	-
성향별	외향적(E형)	(170)	78.4	30.0	2.1	-	1.2	1.2	1.0	-
	내향적(I형)	(261)	81.6	28.2	4.0	0.3	1.2	1.2	1.0	1.0
최종학력	고졸 이하	(41)	76.2	36.4	5.5	-	1.2	1.3	1.0	-
	대학 재학	(8)	78.7	21.3	-	-	1.5	1.1	-	-
	전문대 졸업	(80)	78.9	26.3	6.3	-	1.2	1.2	1.0	-
	대학교 졸업	(263)	80.9	29.5	2.6	0.2	1.2	1.2	1.0	1.0
	대학원 이상	(39)	84.1	23.5	-	-	1.3	1.0	-	-
경제활동 경험	경험	(423)	80.5	28.5	3.4	0.2	1.2	1.2	1.0	1.0
	비경험	(8)	72.4	49.6	-	-	1.2	1.0	-	-
현재 직업	학생	(1)	100.0	-	-	-	1.0	-	-	-
	취업준비생	(4)	100.0	14.5	-	-	1.3	1.0	-	-
	주부	(87)	80.2	40.3	3.3	-	1.2	1.1	1.0	-
	전문직	(44)	75.9	28.9	6.7	-	1.2	1.2	1.0	-
	블루칼라	(34)	93.4	9.9	3.0	-	1.2	1.4	1.0	-
	화이트칼라	(235)	79.9	26.8	3.1	0.3	1.2	1.2	1.0	1.0
	기타	(26)	69.0	40.1	-	-	1.2	1.1	-	-
혼인상태	기혼	(421)	80.9	28.4	3.4	0.2	1.2	1.2	1.0	1.0
	기타	(10)	55.4	52.9	-	-	1.3	1.4	-	-

#### (4) 임신 혹은 자녀출산 계획여부

- 임신 혹은 자녀출산 계획여부에 대해 조사한 결과, ‘계획이 없다’가 72.3%로 가장 높았고, ‘있다’가 27.7%로 나타났다.

[그림 26] 임신 혹은 자녀출산 계획여부

(Base: 자녀가 없는 경우, 단위: %)



- 응답자 특성별로 살펴보면, ‘임신계획이 있다’고 응답한 경우는 만 30~34세, 외향적(E형) 성향, 대학교(4년제) 졸업, 대학원 재학 이상, 주부, 화이트칼라 직종 등에서 높았다.

[표 63] 임신 혹은 자녀출산 계획여부 - 1

( 단위 : 명, % )

구분		사태수 (명)	있다	없다	계
전 체		(1569)	27.7	72.3	100.0
성별	남자	(837)	28.2	71.8	100.0
	여자	(732)	27.1	72.9	100.0
연령	만19-24세	(478)	20.0	80.0	100.0
	만25-29세	(450)	28.2	71.8	100.0
	만30-34세	(400)	35.9	64.1	100.0
	만35-39세	(241)	28.6	71.4	100.0
연령대	20대	(928)	24.0	76.0	100.0
	30대	(641)	33.1	66.9	100.0
지역	가평군	(28)	22.1	77.9	100.0
	고양시	(91)	30.9	69.1	100.0
	과천시	(25)	27.6	72.4	100.0
	광명시	(48)	18.4	81.6	100.0
	광주시	(46)	21.2	78.8	100.0
	구리시	(33)	21.5	78.5	100.0
	군포시	(47)	23.4	76.6	100.0
	김포시	(46)	28.5	71.5	100.0
	남양주시	(56)	26.8	73.2	100.0
	동두천시	(30)	28.0	72.0	100.0
	부천시	(76)	21.3	78.7	100.0
	성남시	(82)	32.8	67.2	100.0
	수원시	(116)	32.7	67.3	100.0
	시흥시	(52)	26.7	73.3	100.0
	안산시	(70)	25.3	74.7	100.0
	안성시	(34)	26.9	73.1	100.0
	안양시	(56)	30.2	69.8	100.0
	양주시	(35)	20.9	79.1	100.0
	양평군	(26)	31.5	68.5	100.0
	여주시	(29)	40.5	59.5	100.0
	연천군	(26)	23.8	76.2	100.0
	오산시	(38)	33.4	66.6	100.0
	용인시	(91)	28.2	71.8	100.0
	의왕시	(32)	21.0	79.0	100.0
	의정부시	(57)	29.7	70.3	100.0
	이천시	(37)	42.9	57.1	100.0
	파주시	(48)	19.3	80.7	100.0
	평택시	(56)	24.9	75.1	100.0
	포천시	(31)	16.1	83.9	100.0
	하남시	(43)	34.8	65.2	100.0
	화성시	(84)	26.1	73.9	100.0

[표 64] 임신 혹은 자녀출산 계획여부 - 2

( 단위 : 명, % )

구분		사태수 (명)	있다	없다	계
전 체		(1569)	27.7	72.3	100.0
4개 권역	북부	(364)	27.1	72.9	100.0
	동부	(298)	29.3	70.7	100.0
	중부	(604)	27.8	72.2	100.0
	남부	(303)	27.2	72.8	100.0
5개 권역	경부권	(483)	30.2	69.8	100.0
	서해안권	(424)	24.7	75.3	100.0
	경의권	(185)	27.8	72.2	100.0
	경원권	(179)	25.5	74.5	100.0
	동부권	(298)	29.3	70.7	100.0
평생학습 도시별	10년차 이상	(1301)	27.8	72.2	100.0
	9년차 이하	(268)	26.8	73.2	100.0
성향별	외향적(E형)	(545)	34.1	65.9	100.0
	내향적(I형)	(1024)	24.2	75.8	100.0
최종학력	고졸 이하	(255)	20.1	79.9	100.0
	대학 재학	(205)	22.4	77.6	100.0
	전문대 졸업	(308)	21.2	78.8	100.0
	대학교 졸업	(737)	33.7	66.3	100.0
	대학원 이상	(64)	37.5	62.5	100.0
경제활동 경험	경험	(1401)	28.9	71.1	100.0
	비경험	(168)	18.3	81.7	100.0
현재 직업	학생	(215)	18.5	81.5	100.0
	취업준비생	(201)	18.6	81.4	100.0
	주부	(23)	41.6	58.4	100.0
	전문직	(141)	30.9	69.1	100.0
	블루칼라	(140)	25.8	74.2	100.0
	화이트칼라	(701)	34.1	65.9	100.0
	기타	(148)	21.0	79.0	100.0
혼인상태	미혼	(1300)	20.1	79.9	100.0
	기혼	(225)	68.3	31.7	100.0
	기타	(44)	48.9	51.1	100.0

## 나. 경기청년 관심사

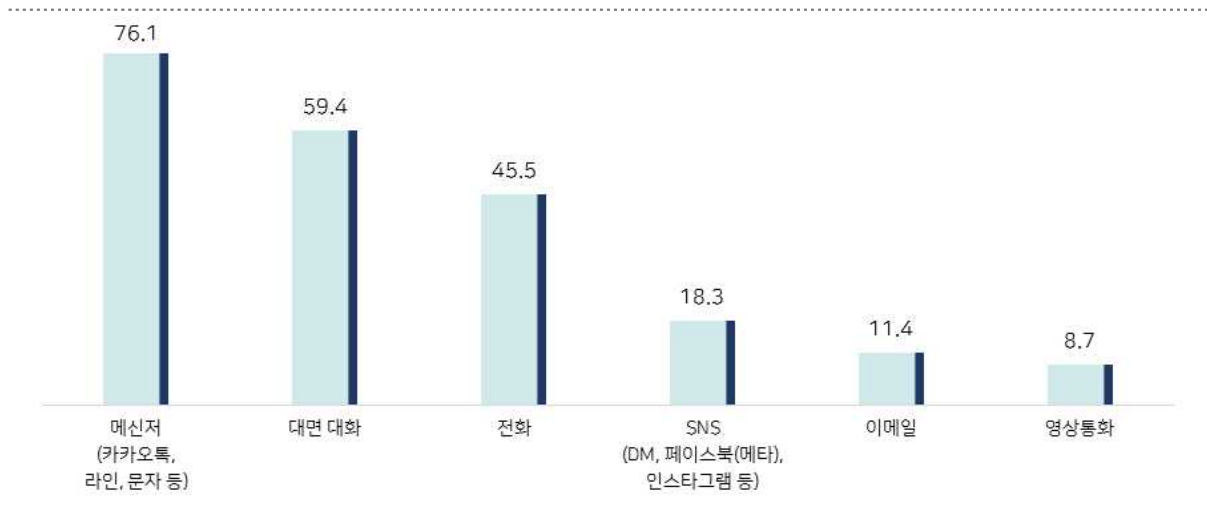
### 1) 소통방식

#### (1) 타인과 소통할 때 선호하는 방법

- 타인과 소통할 때 선호하는 방법에 대해 조사한 결과, ‘메신저(카카오톡, 라인, 문자 등)’이 76.1%로 가장 높았고, 그 뒤를 이어 ‘대면 대화(59.4%)’, ‘전화(45.5%)’, ‘SNS(DM, 페이스북(메타), 인스타그램 등)(18.3%)’ 등의 순으로 나타났다.

[그림 27] 타인과 소통할 때 선호하는 방법

(Base: 전체, 단위: %, 복수응답)



- 응답자 특성에 따라 세부적으로 살펴본 결과, 성별로는 남성이 여성에 비해 전화를 선호하는 비율이 높았고, 연령별로는 만19-24세가 타 연령층에 비해 SNS를 선호하는 비율이 높게 나타났다. 권역별로는 선호하는 방법 간의 비율 차이가 크지 않게 나타났으며, 성향별로는 내향적 성향이 외향적 성향에 비해 메신저를 선호하는 비율이 높았다.
- 31개 시군별로 살펴보면, 메신저를 선호하는 지역은 의정부시, 시흥시, 광주시로 나타났으며, 양주시에서는 메신저 선호도가 상대적으로 낮게 나타났다. 현재 직업별로 살펴보면, 취업준비생이 다른 직업에 비해 메신저를 선호하는 비율이 높은 반면 전문직, 블루칼라는 선호도가 낮게 나타났다.

[표 65] 타인과 소통할 때 선호하는 방법 - 1

( 단위 : 명, %, 복수응답 )

구분		사려수 (명)	메신저 (카카오톡 라인 문자 등)	대면 대화	전화	SNS 페이스북 (메타), 인스타그램 등	이메일	영상통화
전 체		(2000)	76.1	59.4	45.5	18.3	11.4	8.7
성별	남자	(1052)	73.5	60.5	50.0	18.1	12.4	10.5
	여자	(948)	78.9	58.1	40.6	18.6	10.3	6.6
군필여부	군필자	(953)	74.0	60.7	49.3	17.7	12.1	10.7
	미필자	(99)	68.2	58.5	56.4	21.8	14.6	8.5
	해당없음	(948)	78.9	58.1	40.6	18.6	10.3	6.6
연령	만19-24세	(488)	77.3	56.3	48.2	30.3	9.0	8.0
	만25-29세	(502)	75.6	59.4	47.5	16.7	11.6	8.4
	만30-34세	(517)	75.6	63.8	40.5	15.3	13.1	9.6
	만35-39세	(493)	75.8	57.8	46.1	11.4	11.8	8.6
연령대	20대	(990)	76.5	57.9	47.8	23.4	10.3	8.2
	30대	(1010)	75.7	60.8	43.3	13.4	12.5	9.1
지역	가평군	(32)	75.7	43.1	61.3	28.9	16.1	6.3
	고양시	(114)	78.0	53.7	39.7	20.8	10.6	14.0
	과천시	(38)	79.8	62.9	60.3	18.5	13.1	11.0
	광명시	(53)	68.5	62.1	36.1	16.2	6.4	3.6
	광주시	(58)	81.4	60.1	46.5	18.9	13.7	20.0
	구리시	(46)	74.0	67.8	43.8	21.2	20.1	12.8
	군포시	(52)	75.2	59.9	44.8	22.6	9.9	5.8
	김포시	(64)	76.6	65.5	51.4	10.8	3.1	9.2
	남양주시	(80)	70.0	54.6	48.6	19.9	20.2	7.5
	동두천시	(38)	75.9	69.3	46.9	26.3	15.7	11.8
	부천시	(91)	79.3	57.0	48.2	21.2	10.2	11.1
	성남시	(103)	74.6	60.3	43.7	16.7	14.6	11.6
	수원시	(136)	77.1	55.9	44.7	20.0	10.2	5.8
	시흥시	(71)	81.7	57.6	43.7	14.5	12.5	5.7
	안산시	(84)	76.0	58.5	39.2	14.2	9.2	7.1
	안성시	(43)	73.9	53.1	41.3	6.5	11.9	9.7
	안양시	(74)	75.5	67.5	46.0	16.2	16.2	6.8
	양주시	(46)	60.5	67.4	47.8	22.3	4.9	13.2
	양평군	(38)	69.2	64.6	45.5	13.9	12.6	8.1
	여주시	(38)	69.8	66.6	42.7	13.7	13.9	16.1
	연천군	(30)	67.6	60.3	34.3	13.2	3.1	14.0
	오산시	(49)	71.9	64.8	44.3	12.3	10.2	10.0
	용인시	(111)	77.5	64.8	51.6	28.1	13.6	7.2
	의왕시	(43)	77.5	56.2	54.2	14.8	11.2	2.9
	의정부시	(67)	86.8	57.9	41.6	15.0	16.4	8.9
	이천시	(48)	70.7	51.8	35.3	19.0	5.9	10.4
	파주시	(68)	73.5	60.2	43.2	16.6	9.1	4.5
	평택시	(80)	72.3	60.6	46.4	18.8	7.3	8.4
	포천시	(38)	73.9	50.4	48.1	10.4	16.3	-
	하남시	(58)	72.8	61.8	41.5	12.0	8.9	1.6
	화성시	(109)	78.8	58.8	52.5	17.5	9.1	8.4

[표 66] 타인과 소통할 때 선호하는 방법 - 2

( 단위 : 명, %, 복수응답 )

구분		사려수 (명)	메신저 (카카오톡, 라인 문자 등)	대면 대화	전화	SN(DM) 페이스북 (메타), 인스타그램 등	이메일	영상통화
전 체		(2000)	76.1	59.4	45.5	18.3	11.4	8.7
4개 권역	북부	(465)	76.7	58.7	43.5	17.4	9.9	10.2
	동부	(398)	73.1	58.4	44.9	18.1	14.7	10.0
	중부	(745)	76.7	59.0	44.5	17.8	11.5	7.7
	남부	(392)	76.2	61.3	49.7	20.3	10.5	8.2
5개 권역	경부권	(600)	76.3	60.5	46.7	20.1	12.7	7.6
	서해안권	(537)	76.7	59.1	45.9	17.1	9.4	8.2
	경의권	(246)	76.6	57.9	43.1	17.5	8.5	10.6
	경원권	(219)	76.8	60.4	44.2	17.1	12.9	9.3
	동부권	(398)	73.1	58.4	44.9	18.1	14.7	10.0
평생학습 도시별	10년차 이상	(1648)	76.3	59.1	45.8	18.8	11.5	8.6
	9년차 이하	(352)	74.7	61.1	43.7	14.9	10.9	9.3
성향별	외향적(E형)	(715)	68.1	65.5	51.2	19.9	8.9	10.6
	내향적(I형)	(1285)	80.6	55.9	42.3	17.4	12.8	7.6
최종학력	고졸 이하	(296)	75.2	53.2	50.8	18.0	6.7	7.6
	대학 재학	(213)	73.0	60.3	48.9	29.0	6.9	6.7
	전문대 졸업	(388)	72.9	57.0	42.5	17.2	8.2	7.9
	대학교 졸업	(1000)	78.1	60.1	44.3	17.3	13.8	9.7
	대학원 이상	(103)	76.9	76.5	45.5	10.7	22.3	8.5
경제활동 경험	경험	(1824)	75.7	60.0	46.3	17.2	11.5	9.0
	비경험	(176)	80.1	53.1	37.3	29.6	10.3	5.7
현재 직업	학생	(216)	74.7	60.7	51.3	33.1	8.2	8.4
	취업준비생	(205)	84.6	57.0	40.5	18.9	13.0	8.1
	주부	(110)	71.5	62.2	36.4	12.7	7.9	8.1
	전문직	(185)	68.8	55.4	45.9	16.8	7.0	11.5
	블루칼라	(174)	68.9	53.4	50.4	15.4	10.3	8.5
	화이트칼라	(936)	77.9	61.5	46.5	15.7	13.7	8.8
	기타	(174)	75.8	57.8	39.0	20.3	9.4	6.1
혼인상태	미혼	(1300)	77.1	57.4	46.2	21.3	11.3	7.3
	기혼	(646)	74.8	64.1	44.6	12.5	11.9	11.6
	기타	(54)	65.6	51.9	40.2	13.9	7.7	6.9



## (2) 선호하는 SNS

- 선호하는 SNS에 대해 조사한 결과, ‘유튜브’가 73.6%로 가장 높았고, 그 뒤를 이어 ‘인스타그램’(65.3%), ‘블로그’(21.6%), ‘페이스북(메타)’(10.1%) 등의 순으로 나타났다.

[그림 28] 선호하는 SNS

(Base: 전체, 단위: %, 복수응답)



- 응답자 특성에 따라 세부적으로 살펴본 결과, 성별로는 여성이 남성에 비해 ‘인스타그램’을 선호하는 비율이 높았고, 연령별로는 만19-24세가 타 연령층에 비해 ‘인스타그램’을 선호하는 비율이 높게 나타났다. 권역별로는 선호하는 SNS 간의 비율 차이가 크지 않게 나타났으며, 성향별로는 외향적 성향이 내향적 성향에 비해 ‘인스타그램’을 선호하는 비율이 높았다.
- 31개 시군별로 살펴보면, 유튜브를 선호하는 지역은 의정부시, 안성시로 나타났으며, 이천시, 의왕시에서는 메신저 선호도가 상대적으로 낮게 나타났다. 현재 직업별로 살펴보면, 전문직과 취업준비생이 다른 직업에 비해 ‘유튜브’를 선호하는 비율이 높은 반면 주부에서는 ‘유튜브’ 선호도가 타 직업군에 비해 낮게 나타났다.

[표 67] 선호하는 SNS - 1

( 단위 : 명, %, 복수응답 )

구분		사태수 (명)	유튜브	인스타그램	블로그	페이스북 (메타)	트위터 (X)	틱톡	없음	카카오 스토리	스네드	제퍼토	싸이월드	기타
전 체		(2000)	73.6	65.3	21.6	10.1	8.4	6.9	4.8	4.5	2.3	1.7	1.2	0.7
성별	남자	(1052)	75.9	59.6	17.2	13.3	6.8	9.5	5.7	5.7	3.1	2.4	1.4	0.7
	여자	(948)	71.0	71.7	26.5	6.6	10.2	4.1	3.8	3.0	1.4	1.1	0.9	0.7
군필여부	군필자	(953)	75.1	59.5	17.4	13.5	6.6	9.9	5.6	5.6	3.2	2.3	1.4	0.8
	미필자	(99)	83.2	60.2	15.0	11.7	8.3	6.1	6.3	7.0	2.7	2.6	1.4	-
	해당없음	(948)	71.0	71.7	26.5	6.6	10.2	4.1	3.8	3.0	1.4	1.1	0.9	0.7
연령	만19-24세	(488)	78.5	74.9	18.8	8.9	15.7	9.1	1.4	3.2	2.0	2.6	1.0	0.3
	만25-29세	(502)	71.6	66.6	20.6	11.7	9.0	5.5	3.7	4.2	3.7	2.4	0.8	0.5
	만30-34세	(517)	75.1	63.6	22.5	10.5	7.1	7.7	5.9	5.3	1.6	1.8	1.9	0.2
	만35-39세	(493)	69.2	56.6	24.5	9.3	2.1	5.4	7.9	5.0	1.9	0.3	1.1	1.8
연령대	20대	(990)	75.0	70.7	19.8	10.3	12.3	7.3	2.6	3.7	2.9	2.5	0.9	0.4
	30대	(1010)	72.2	60.2	23.5	9.9	4.6	6.6	6.9	5.1	1.7	1.1	1.5	1.0
지역	가평군	(32)	73.0	55.1	30.0	8.6	12.0	12.4	6.6	5.9	3.5	7.1	2.6	-
	고양시	(114)	73.6	63.8	20.3	9.5	7.8	6.9	0.9	2.6	1.7	0.9	1.8	-
	과천시	(38)	65.7	66.9	20.8	7.8	5.2	2.7	7.9	8.3	2.4	-	5.4	2.4
	광명시	(53)	60.8	55.8	9.6	3.8	5.3	-	6.1	1.9	1.8	-	-	3.9
	광주시	(58)	77.8	70.8	20.7	11.5	10.2	8.3	3.4	5.0	1.6	3.3	3.3	-
	구리시	(46)	71.5	71.3	21.7	12.8	14.8	17.6	4.3	6.5	4.3	4.4	4.4	-
	군포시	(52)	72.8	57.4	27.0	11.2	7.5	13.4	3.7	12.2	3.9	2.0	3.6	-
	김포시	(64)	71.5	63.8	20.6	11.2	3.0	7.9	6.4	-	1.6	3.0	1.6	-
	남양주시	(80)	73.5	61.1	26.5	4.9	16.1	7.4	3.7	5.1	3.7	2.4	1.3	1.2
	동두천시	(38)	79.2	64.8	28.5	15.9	4.9	19.0	2.8	2.1	2.7	5.5	-	-
	부천시	(91)	74.8	67.4	13.2	13.3	10.0	11.0	7.4	4.3	4.6	3.3	1.1	-
	성남시	(103)	75.9	60.2	20.3	13.7	11.7	4.9	4.8	6.8	1.9	2.9	-	-
	수원시	(136)	72.1	73.5	21.4	9.5	7.5	5.9	3.7	2.9	2.9	0.7	1.5	0.7
	시흥시	(71)	70.5	58.2	21.2	7.1	4.3	8.6	5.5	2.8	2.9	1.4	1.4	1.4
	안산시	(84)	75.1	67.8	17.4	17.9	10.9	10.8	8.2	7.1	1.2	3.6	2.2	-
	안성시	(43)	80.5	67.9	16.1	2.2	10.1	2.2	4.9	4.9	2.7	2.7	-	-
	안양시	(74)	68.7	64.6	37.1	5.5	6.8	6.9	6.8	4.0	2.7	-	-	1.4
	양주시	(46)	84.7	71.6	23.7	11.3	11.3	13.5	2.1	5.4	2.1	4.8	-	-
	양평군	(38)	74.4	74.6	29.3	5.0	-	5.4	2.5	2.4	2.4	-	2.5	-
	여주시	(38)	69.0	52.2	37.8	10.4	5.6	8.2	13.1	2.8	2.2	-	-	-
	연천군	(30)	69.9	70.1	10.4	3.1	-	10.7	13.1	3.1	4.1	-	-	-
	오산시	(49)	78.0	49.5	22.1	8.4	4.0	5.7	6.0	10.4	-	2.1	2.1	-
	용인시	(111)	75.5	66.7	22.7	12.6	7.3	4.4	4.5	8.0	3.7	1.8	0.9	0.9
	의왕시	(43)	59.0	58.4	24.5	12.1	4.6	4.5	16.0	6.7	4.6	-	-	-
	의정부시	(67)	85.1	68.7	28.1	13.5	8.8	10.2	1.6	4.5	2.9	7.1	2.9	-
	이천시	(48)	58.8	79.6	25.1	10.7	4.3	2.0	3.8	-	-	-	-	-
	파주시	(68)	76.6	61.9	14.8	3.2	11.9	7.3	5.7	1.6	1.5	-	-	3.2
	평택시	(80)	76.5	56.8	20.6	11.3	7.6	5.2	3.8	3.6	-	-	-	1.4
	포천시	(38)	73.0	59.4	38.9	2.5	-	-	5.7	-	2.7	-	2.7	2.5
	하남시	(58)	72.3	72.1	26.1	3.5	8.6	6.5	3.5	3.3	3.7	-	-	3.7
	화성시	(109)	70.7	69.7	18.3	11.1	8.0	3.7	4.6	3.7	-	-	0.9	-

[표 68] 선호하는 SNS - 2

(단위 : 명, %, 복수응답)

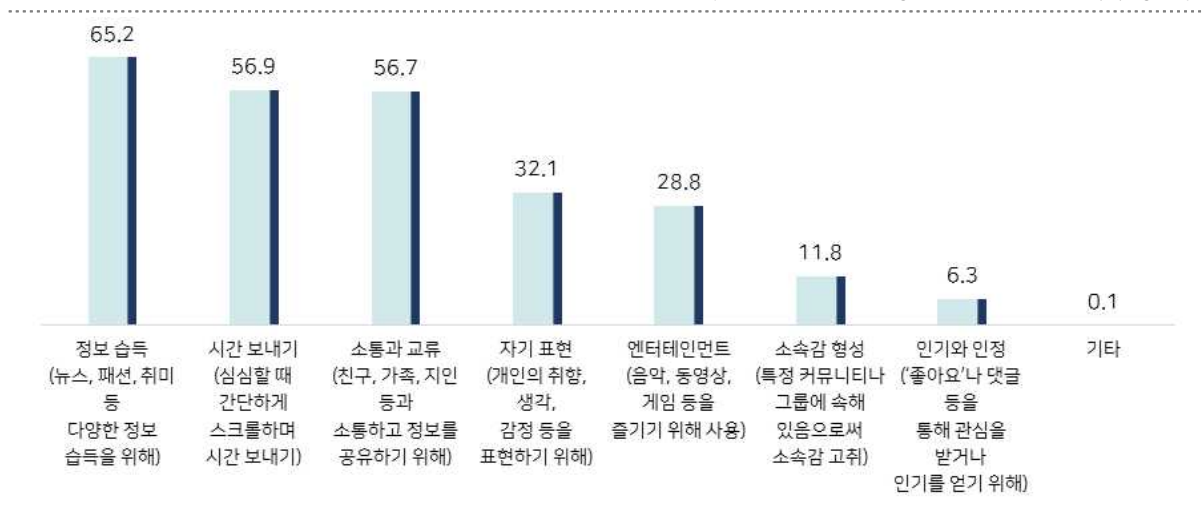
구분		시레수 (명)	유튜브	인스타그램	블로그	페이스북 (메타)	트위터 (X)	틱톡	없음	카카오 스토리	스레드	제페토	싸이월드	기타
전 체		(2000)	73.6	65.3	21.6	10.1	8.4	6.9	4.8	4.5	2.3	1.7	1.2	0.7
4개 권역	북부	(465)	76.6	64.8	21.8	9.3	7.7	8.3	3.1	2.5	2.0	2.4	1.5	0.6
	동부	(398)	72.0	67.9	25.4	7.6	11.0	7.8	4.1	4.1	2.8	2.0	1.6	1.0
	중부	(745)	72.0	65.3	20.9	11.0	8.4	7.4	5.9	4.9	2.8	1.8	1.2	0.7
	남부	(392)	74.6	64.3	20.4	10.9	7.5	4.3	4.5	5.7	1.4	0.9	0.7	0.6
5개 권역	경부권	(600)	73.0	66.3	23.6	10.5	8.2	5.6	5.0	5.8	3.0	1.4	0.9	0.6
	서해안권	(537)	72.8	63.4	17.6	11.5	7.9	7.0	5.9	4.5	1.6	1.5	1.1	0.6
	경의권	(246)	73.9	63.3	19.1	8.4	7.7	7.2	3.3	1.8	1.6	1.1	1.3	0.8
	경원권	(219)	82.5	68.0	27.7	11.4	7.7	10.5	2.8	3.9	2.7	5.2	1.8	0.3
	동부권	(398)	72.0	67.9	25.4	7.6	11.0	7.8	4.1	4.1	2.8	2.0	1.6	1.0
평생학습 도시별	10년차 이상	(1648)	73.2	65.5	21.7	10.7	8.3	6.9	4.7	4.5	2.3	1.8	1.2	0.6
	9년차 이하	(352)	76.3	64.2	21.0	6.5	9.0	7.2	5.0	4.3	1.9	1.5	1.0	1.6
성향별	외향적(E형)	(715)	75.1	72.0	18.2	12.9	5.9	7.3	2.7	6.1	3.4	1.5	1.1	0.4
	내향적(I형)	(1285)	72.7	61.5	23.6	8.6	9.8	6.7	6.0	3.5	1.7	1.9	1.3	0.9
최종학력	고졸 이하	(296)	76.5	65.6	13.5	11.4	12.6	10.4	3.8	3.5	3.2	2.3	0.7	0.6
	대학 재학	(213)	79.5	71.0	16.0	7.1	12.9	6.2	1.2	3.1	2.1	1.1	0.1	0.5
	전문대 졸업	(388)	72.0	67.9	19.5	9.9	7.0	9.1	4.5	5.8	2.3	1.3	1.5	1.3
	대학교 졸업	(1000)	72.3	63.9	25.5	10.6	7.3	5.7	6.2	4.6	1.8	1.8	1.5	0.6
	대학원 이상	(103)	71.1	57.0	27.8	9.3	2.6	2.5	2.4	3.9	4.8	2.3	1.0	-
경제활동 경험	경험	(1824)	73.5	66.0	22.1	10.7	7.8	7.1	4.8	4.3	2.3	1.9	1.2	0.6
	비경험	(176)	74.4	58.6	17.3	4.6	14.7	5.6	4.2	6.3	1.7	0.7	1.0	1.9
현재 직업	학생	(216)	76.4	74.5	16.1	6.8	13.9	6.6	1.6	2.7	2.8	1.0	0.4	1.0
	취업준비생	(205)	77.2	68.9	19.0	9.0	15.3	8.4	2.0	5.3	2.1	1.8	2.6	1.0
	주부	(110)	58.7	68.0	27.7	6.6	1.0	2.8	7.1	1.5	2.5	-	0.7	1.4
	전문직	(185)	77.7	67.9	19.8	15.5	5.8	3.7	3.4	4.5	2.2	0.9	1.9	-
	블루칼라	(174)	72.5	49.5	15.0	14.5	9.8	12.8	5.0	6.5	3.8	2.5	-	1.9
	화이트칼라	(936)	73.3	65.9	25.5	9.9	6.6	6.3	4.6	4.7	2.2	2.4	1.4	0.3
	기타	(174)	72.8	57.3	16.2	8.7	8.7	9.1	13.3	4.2	0.7	0.6	-	1.3
혼인상태	미혼	(1300)	75.6	64.7	19.6	9.4	11.0	6.6	4.7	4.1	2.4	1.8	1.0	0.9
	기혼	(646)	69.9	67.1	26.8	10.8	3.3	6.8	4.9	5.4	2.1	1.8	1.6	0.2
	기타	(54)	68.7	60.4	11.0	19.9	5.9	15.8	5.2	1.3	0.9	-	2.0	-

### (3) SNS 활용 이유

- SNS 활용 이유에 대해 조사한 결과, ‘정보 습득’이 65.1%로 가장 높았고, 그 뒤를 이어 ‘시간 보내기(56.9%)’, ‘소통과 교류(56.7%)’, ‘자기 표현(32.1%)’ 등의 순으로 나타났다.

[그림 29] SNS 활용 이유

(Base: SNS 이용자, 단위: %, 복수응답)



- 응답자 특성에 따라 세부적으로 살펴본 결과, 성별로는 여성이 남성에 비해 ‘시간 보내기’ 목적으로 활용하는 비율이 높았고, 연령별로는 만19-24세가 타 연령층에 비해 ‘소통과 교류’ 목적으로 활용하는 비율이 높게 나타났다. 권역별로는 활용 이유의 비율 차이가 크지 않게 나타났으며, 성향별로는 내향적 성향이 외향적 성향에 비해 ‘정보 습득’ 목적으로 활용하는 비율이 높았다.
- 31개 시군별로 살펴보면, ‘정보 습득’ 목적으로 활용하는 비율이 많은 지역은 양평군, 의정부시로 나타났다으며, 파주시와 고양시에서는 ‘정보 습득’ 비율이 상대적으로 낮게 나타났다. 현재 직업별로 살펴보면, 주부가 다른 직업에 비해 ‘정보 습득’ 비율이 높은 반면 학생은 ‘정보 습득’ 비율이 낮게 나타났다.

[표 69] SNS 활용 이유 - 1

( 단위 : 명, %, 복수응답 )

구분		사례수 (명)	정보 습득(뉴스, 패션, 취미 등 다양한 정보 습득을 위해)	시간 보내기(심 심할 때 간단하게 스크롤하 며 시간 보 내기)	소통과 교류(친구, 가족, 지인 등과 소 통하고 정보를 공유하기 위해)	자기 표현(개인 의 취향 생각, 감정 등을 표 현하기 위해)	엔터테인먼트(음악, 동영상, 게임 등 을 즐기 기 위해 사용)	소속감 형성(특정 커뮤니티 나 그룹에 속해 있 음으로 써 소속감 고취)	인간관계 인정(좋아 나, 댓글 등을 통해 관심을 받거나 인기를 얻기 위해)	기타
전 체		(1897)	65.2	56.9	56.7	32.1	28.8	11.8	6.3	0.1
성별	남자	(986)	62.4	52.4	54.2	28.8	28.5	13.3	7.3	-
	여자	(911)	68.1	61.7	59.3	35.6	29.1	10.2	5.3	0.2
군필여부	군필자	(894)	62.8	51.8	54.0	28.9	28.5	13.9	7.3	-
	미필자	(92)	58.8	58.1	56.4	28.7	28.9	7.4	7.3	-
	해당없음	(911)	68.1	61.7	59.3	35.6	29.1	10.2	5.3	0.2
연령	만19-24세	(477)	62.1	60.8	66.6	36.8	32.2	16.2	10.4	0.1
	만25-29세	(481)	62.9	57.3	56.2	28.1	30.4	10.9	5.9	0.1
	만30-34세	(486)	65.1	54.6	54.7	31.9	29.3	11.3	5.4	-
	만35-39세	(453)	70.9	54.8	49.0	31.6	23.1	8.7	3.6	0.1
연령대	20대	(958)	62.5	59.0	61.4	32.4	31.3	13.5	8.1	0.1
	30대	(939)	67.9	54.7	51.9	31.8	26.3	10.0	4.5	-
지역	가평군	(30)	59.4	56.6	49.4	33.5	33.4	16.2	14.3	-
	고양시	(113)	59.3	50.6	56.4	36.2	25.8	7.9	5.2	-
	과천시	(35)	68.0	42.4	66.5	33.9	25.0	16.9	8.6	3.1
	광명시	(50)	64.3	46.4	59.6	18.1	33.6	3.9	3.9	-
	광주시	(56)	60.9	62.5	63.1	31.9	32.2	14.0	12.3	-
	구리시	(44)	66.0	51.8	68.1	31.0	33.0	18.0	6.7	-
	군포시	(50)	69.6	58.1	49.3	31.4	35.9	18.2	8.0	-
	김포시	(60)	65.3	61.7	54.9	33.4	30.0	13.3	13.2	-
	남양주시	(77)	68.9	63.4	51.8	35.3	25.6	11.5	9.0	-
	동두천시	(37)	65.7	51.8	57.6	41.0	34.0	11.1	10.9	-
	부천시	(84)	70.4	64.1	56.4	27.7	33.4	12.1	5.9	-
	성남시	(98)	71.4	48.1	42.8	31.5	24.6	17.5	5.0	-
	수원시	(131)	64.0	53.4	60.3	35.2	26.9	10.7	6.2	-
	시흥시	(67)	59.3	67.1	57.0	25.8	38.7	12.3	6.3	-
	안산시	(77)	63.5	59.5	66.1	23.5	35.0	9.1	4.0	-
	안성시	(41)	65.7	66.7	49.3	22.0	24.2	4.5	5.1	2.8
	안양시	(69)	69.2	57.7	56.7	32.1	27.1	9.0	4.4	-
	양주시	(45)	64.3	46.5	57.4	45.9	23.0	7.0	4.4	-
	양평군	(37)	76.5	55.7	51.6	30.6	29.0	2.6	9.2	-
	여주시	(33)	53.2	47.3	45.5	42.1	20.4	11.8	15.3	-
	연천군	(26)	65.5	58.5	56.8	27.3	30.7	16.1	3.7	-
	오산시	(46)	60.8	48.4	52.1	48.0	28.6	12.8	11.1	-
	용인시	(106)	69.7	54.1	65.1	27.6	28.2	16.0	7.5	-
	의왕시	(36)	67.0	66.5	61.2	31.8	33.4	16.3	9.0	-
	의정부시	(66)	76.0	66.4	67.9	29.3	36.6	13.8	6.4	-
	이천시	(46)	63.1	63.0	50.6	34.5	30.7	4.4	8.6	-
	파주시	(64)	58.0	55.1	54.4	40.8	28.1	6.0	7.9	-
	평택시	(77)	62.5	50.4	49.6	30.8	32.6	10.6	1.3	-
	포천시	(36)	63.8	52.7	57.8	30.4	28.4	2.7	2.9	2.4
	하남시	(56)	60.9	71.0	57.1	30.2	21.3	10.8	3.4	-
	화성시	(104)	61.7	60.4	54.9	33.7	22.1	15.4	5.0	-

[표 70] SNS 활용 이유 - 2

( 단위 : 명, %, 복수응답 )

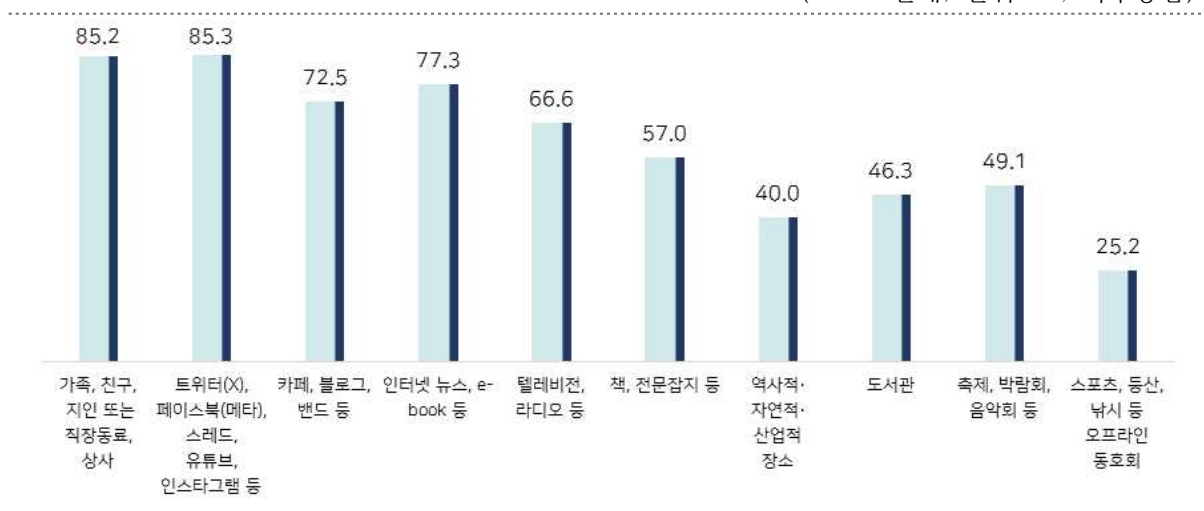
구분		사례수 (명)	정보 습득(뉴스, 패션 취미 등 다양한 정보 습득을 위해)	시간 보내기(심 심할 때 간단하게 스크롤하 며 시간 보내기)	소통과 교류(친구, 가족, 지인 등과 소통하고 정보를 공유하기 위해)	자기 표현(개인 의 취향 생각, 감정 등을 표현하기 위해)	엔터테인먼트 (음악, 동영상, 게임 등을 즐거우 기 위해 사용)	소속감 형성(특정 커뮤니티 나 그룹에 속해 있음으로 써 소속감 고취)	인기와 인정(좋아 요나 댓글 등을 통해 관심을 받거나 인정을 얻기 위해)	기타
전 체		(1897)	65.2	56.9	56.7	32.1	28.8	11.8	6.3	0.1
4개 권역	북부	(447)	63.5	55.4	57.9	36.0	28.6	9.3	7.0	0.1
	동부	(379)	64.6	62.3	55.8	33.3	27.5	11.4	8.8	-
	중부	(697)	66.6	56.5	56.4	29.9	30.4	12.1	5.6	-
	남부	(374)	64.7	55.6	56.7	31.5	27.0	13.8	5.5	0.2
5개 권역	경부권	(566)	68.0	54.0	56.4	31.5	27.4	13.6	6.2	0.2
	서해안권	(505)	63.5	58.7	56.5	29.3	31.2	11.7	4.9	-
	경의권	(237)	60.3	54.1	55.6	36.7	27.3	8.7	7.6	-
	경원권	(210)	70.3	58.2	62.8	34.6	31.6	10.5	5.7	0.3
	동부권	(379)	64.6	62.3	55.8	33.3	27.5	11.4	8.8	-
평생학습 도시별	10년차 이상	(1564)	65.9	56.5	56.8	31.5	29.0	12.1	6.0	-
	9년차 이하	(333)	60.4	59.4	55.7	36.1	27.2	9.9	8.6	0.3
성향별	외향적(E형)	(693)	59.5	52.5	62.2	38.1	24.8	14.1	7.3	0.1
	내향적(I형)	(1204)	68.5	59.5	53.4	28.5	31.2	10.4	5.8	0.1
최종학력	고졸 이하	(281)	61.1	58.1	54.8	30.4	31.4	9.9	7.9	-
	대학 재학	(210)	62.9	60.4	61.9	34.4	28.1	16.1	7.0	-
	전문대 졸업	(369)	63.1	55.3	56.1	33.4	29.1	10.6	5.6	0.1
	대학교 졸업	(937)	67.8	56.5	57.0	31.4	28.3	11.6	6.2	0.1
	대학원 이상	(100)	65.0	55.6	50.2	33.5	27.1	13.2	4.5	-
경제활동 경험	경험	(1730)	66.0	56.5	55.8	32.3	28.2	12.0	6.3	0.1
	비경험	(167)	57.3	61.3	65.0	30.5	35.4	9.7	7.1	-
현재 직업	학생	(212)	58.6	59.3	67.9	36.3	27.1	15.1	9.4	0.2
	취업준비생	(197)	64.9	56.7	62.6	30.0	37.1	12.9	6.3	-
	주부	(102)	70.3	59.9	53.6	28.1	19.1	6.7	3.6	-
	전문직	(175)	61.7	55.5	59.1	38.3	23.3	16.7	8.0	-
	블루칼라	(165)	63.1	46.5	42.1	22.2	28.0	9.0	5.1	-
	화이트칼라	(894)	68.0	58.5	56.0	31.5	28.1	11.6	6.0	-
	기타	(152)	62.0	55.6	50.9	38.8	38.4	6.8	5.2	0.5
혼인상태	미혼	(1234)	63.8	58.4	58.5	31.7	31.4	12.1	6.9	0.1
	기혼	(612)	68.5	54.5	53.3	32.9	21.5	11.6	5.5	0.1
	기타	(51)	60.3	48.3	53.0	33.3	51.2	6.5	2.3	-

#### (4) 새로운 내용을 배우거나 지식을 얻은 경험

- 새로운 내용을 배우거나 지식을 얻은 경험에 대해 조사한 결과, ‘트위터(X), 페이스북(메타), 스레드, 유튜브, 인스타그램 등’이 85.3%, ‘가족, 친구, 지인 또는 직장동료, 상사’가 85.2%로 가장 높았고, 그 뒤를 이어 ‘인터넷 뉴스, e-book 등(77.3%)’, ‘카페, 블로그, 밴드 등(72.5%)’, ‘텔레비전, 라디오 등(66.6%)’ 등의 순으로 나타났다.

[그림 30] 새로운 내용을 배우거나 지식을 얻은 경험 - 전체 요약

(Base: 전체, 단위: %, 복수응답)



- 응답자 특성에 따라 세부적으로 살펴본 결과, 성별로는 여성이 남성보다 ‘카페, 블로그, 밴드 등’에서 얻은 비율이 높았고, 연령별로는 만35-39세가 타 연령층에 비해 ‘텔레비전, 라디오 등’에서 얻은 비율이 높게 나타났다. 권역별로는 비율 차이가 크지 않게 나타났으며, 성향별로는 외향적 성향이 내향적 성향에 비해 ‘축제, 박람회, 음악회 등’에서 얻은 비율이 높았다.
- 31개 시군별로 살펴보면, ‘가족, 친구, 지인 또는 직장 동료, 상사’의 비율이 높은 지역은 가평군, 성남시, 구리시로 나타났으며, 파주시에서는 ‘가족, 친구, 지인 또는 직장 동료, 상사’의 비율이 상대적으로 낮게 나타났다. 현재 직업별로 살펴보면, 주부가 다른 직업에 비해 ‘가족, 친구, 지인 또는 직장 동료, 상사’의 비율이 높은 반면, 기타 직업군에서는 비율이 낮게 나타났다.

[표 71] 새로운 내용을 배우거나 지식을 얻은 경험 전체 요약 - 1

(단위 : 명, %, 복수응답)

구분		시력수 (명)	가족 친구 자인 또는 직장동료 상사	트위터, 페이스북, 메타, 스레드, 유튜브, 인스타그램 등	카페 블로그, 밴드 등	인터넷 뉴스 e-book 등	텔레비전 라디오 등	책 전문잡지 등	역사적자 연적산업 적 장소	도서관	축제 박람회 음악회 등	스포츠 등산 낚시 등 오프라인 동호회
전 체		(2000)	85.2	85.3	72.5	77.3	66.6	57.0	40.0	46.3	49.1	25.2
성별	남자	(1052)	84.1	82.5	67.9	76.2	64.3	55.8	39.4	45.2	47.8	31.0
	여자	(948)	86.4	88.3	77.5	78.6	69.1	58.3	40.7	47.6	50.6	18.9
군필여부	군필자	(953)	84.8	82.0	69.2	77.2	65.5	56.9	40.7	45.3	48.5	32.3
	미필자	(99)	77.6	86.7	56.3	66.7	53.2	46.0	28.2	44.8	41.7	19.4
	해당없음	(948)	86.4	88.3	77.5	78.6	69.1	58.3	40.7	47.6	50.6	18.9
연령	만19-24세	(488)	88.0	88.3	62.4	73.7	60.9	53.5	33.7	48.0	49.2	22.2
	만25-29세	(502)	86.8	87.5	74.2	76.6	63.2	55.8	38.3	43.0	48.0	25.9
	만30-34세	(517)	84.0	84.3	76.0	79.9	67.2	57.9	41.0	47.3	48.6	25.1
	만35-39세	(493)	82.1	81.3	77.0	78.8	74.9	60.8	47.0	47.2	50.8	27.8
연령대	20대	(990)	87.4	87.8	68.4	75.2	62.1	54.7	36.1	45.4	48.6	24.0
	30대	(1010)	83.1	82.8	76.5	79.3	71.0	59.3	43.9	47.2	49.7	26.4
지역	가평군	(32)	96.9	85.5	78.1	90.5	58.6	65.2	50.1	49.8	37.6	34.5
	고양시	(114)	89.3	81.4	73.0	79.7	60.6	60.9	43.2	48.3	57.8	30.9
	과천시	(38)	89.1	76.3	86.0	73.6	57.4	68.3	40.3	52.6	50.4	34.3
	광명시	(53)	81.3	87.2	62.5	72.0	62.5	51.5	37.8	44.7	45.2	23.4
	광주시	(58)	82.5	79.3	55.4	76.1	67.3	44.4	34.2	27.7	52.9	20.4
	구리시	(46)	91.7	88.9	84.9	91.4	79.2	56.4	50.3	55.7	56.2	37.0
	군포시	(52)	82.8	84.1	69.8	77.5	71.2	59.6	38.7	42.4	40.0	29.0
	김포시	(64)	84.4	82.6	76.6	75.1	70.3	51.9	46.8	54.9	58.0	30.1
	남양주시	(80)	87.4	87.4	72.7	75.0	63.7	51.3	43.8	45.0	42.5	21.0
	동두천시	(38)	86.2	81.0	83.8	82.1	67.9	71.5	57.0	55.0	67.0	32.6
	부천시	(91)	73.6	82.6	67.0	77.8	64.0	52.9	36.5	41.0	42.9	17.8
	성남시	(103)	92.3	86.5	77.5	77.7	72.7	65.0	40.5	49.4	48.4	28.0
	수원시	(136)	83.1	83.1	67.6	75.7	70.4	54.3	39.8	48.6	47.1	24.2
	시흥시	(71)	84.5	85.9	78.7	73.3	67.6	56.3	33.8	47.7	47.7	18.2
	안산시	(84)	79.8	89.2	62.9	72.5	63.8	47.6	33.2	37.1	50.0	28.7
	안성시	(43)	84.5	81.8	63.9	72.2	56.2	47.3	38.1	37.1	42.1	24.8
	안양시	(74)	88.0	84.8	73.8	75.4	63.4	43.3	25.4	33.6	36.0	26.9
	양주시	(46)	90.9	84.6	75.1	72.8	71.6	51.9	37.0	40.5	49.6	20.3
	양평군	(38)	84.8	89.8	79.4	79.2	64.2	57.4	45.3	34.5	39.4	30.2
	여주시	(38)	87.0	79.0	84.1	73.1	71.8	76.8	55.6	43.9	58.2	20.6
	연천군	(30)	83.6	67.5	57.4	70.8	57.5	49.7	40.4	40.8	57.3	23.3
	오산시	(49)	91.7	77.5	71.2	67.0	63.0	52.6	42.8	48.8	48.8	26.7
	용인시	(111)	87.4	90.1	67.6	80.3	67.6	65.9	44.1	49.6	50.4	27.8
	의왕시	(43)	86.9	76.4	70.0	73.9	68.5	59.9	46.5	34.6	38.7	25.5
	의정부시	(67)	84.3	89.5	82.2	86.8	69.0	58.5	39.5	45.0	52.5	27.3
	이천시	(48)	83.5	89.8	76.8	75.3	70.8	56.0	30.8	47.9	46.1	18.9
	파주시	(68)	79.6	92.5	73.3	79.8	62.9	58.7	45.6	48.4	58.5	26.5
	평택시	(80)	86.5	81.2	83.6	74.6	61.4	70.1	47.5	52.6	52.5	24.0
	포천시	(38)	84.0	83.4	83.8	86.3	64.9	60.6	27.1	44.9	41.7	16.0
	하남시	(58)	86.1	87.7	76.1	79.6	76.4	61.8	43.1	54.9	46.7	20.7
	화성시	(109)	85.3	88.0	74.1	80.8	65.9	57.0	38.5	52.4	51.6	24.0



[표 72] 새로운 내용을 배우거나 지식을 얻은 경험\_전체 요약 - 2

( 단위 : 명, %, 복수응답 )

구분		사례수 (명)	가족 친구 지인 또는 직장동료 상사	트위터, 페이스북, 메타, 스레드, 유튜브, 인스타그램 등	카페 블로그, 밴드 등	인터넷 뉴스, ebook 등	텔레비전, 라디오 등	책 전문잡지 등	역사적지 연적산업 적 장소	도서관	추제 박물관 음악회 등	스포츠 등산 낚시 등 오프라인 동호회
전 체		(2000)	85.2	85.3	72.5	77.3	66.6	57.0	40.0	46.3	49.1	25.2
4개 권역	북부	(465)	85.9	84.9	75.7	79.8	65.0	58.2	42.8	48.1	56.0	28.0
	동부	(398)	86.3	86.1	72.6	78.0	69.1	54.5	41.7	44.5	47.3	22.7
	중부	(745)	83.6	84.7	70.5	75.5	67.5	54.7	36.7	43.9	45.4	24.6
	남부	(392)	86.7	86.1	73.1	77.8	64.8	61.8	42.5	50.4	50.6	25.5
5개 권역	경부권	(600)	86.9	85.3	70.8	77.0	68.6	58.3	39.3	45.9	45.9	26.7
	서해안권	(537)	82.4	85.2	72.0	75.6	64.3	56.0	38.2	46.4	48.7	23.0
	경의권	(246)	85.9	84.4	73.9	78.7	63.4	58.4	44.6	49.8	58.0	29.6
	경원권	(219)	86.1	86.0	79.8	82.2	68.7	57.8	38.7	44.4	51.7	24.3
	동부권	(398)	86.3	86.1	72.6	78.0	69.1	54.5	41.7	44.5	47.3	22.7
평생학습 도시별	10년차 이상	(1648)	85.3	85.4	72.9	77.5	66.6	57.2	39.7	46.6	48.6	25.4
	9년차 이하	(352)	84.3	84.6	69.9	76.2	66.4	55.8	42.6	44.4	52.5	23.9
성향별	외향적(E형)	(715)	89.7	87.7	71.5	76.7	71.1	61.1	45.3	51.2	57.0	35.3
	내향적(I형)	(1285)	82.6	83.9	73.1	77.6	64.1	54.7	37.0	43.6	44.6	19.5
최종학력	고졸 이하	(296)	77.6	83.7	58.5	69.8	57.8	41.6	30.7	35.2	38.6	22.7
	대학 재학	(213)	90.8	89.1	57.4	75.1	60.3	57.3	33.8	53.2	51.2	21.8
	전문대 졸업	(388)	80.1	82.6	70.3	74.2	66.2	50.2	38.0	41.0	46.3	21.0
	대학교 졸업	(1000)	87.6	85.7	80.1	80.3	70.0	62.0	43.5	48.4	51.9	28.0
	대학원 이상	(103)	90.7	87.2	79.7	85.4	73.9	76.7	53.9	62.4	58.3	28.6
경제활동 경험	경험	(1824)	86.2	85.7	73.9	78.1	68.3	58.0	41.2	47.0	49.9	26.6
	비경험	(176)	74.9	81.5	58.6	69.8	50.1	47.6	28.0	39.9	42.0	12.2
현재 직업	학생	(216)	88.0	85.5	57.2	74.6	56.6	60.8	36.6	59.2	53.5	23.3
	취업준비생	(205)	79.6	88.5	70.4	76.8	60.6	51.1	36.7	45.4	46.8	20.1
	주부	(110)	90.1	92.4	89.6	78.1	78.4	70.3	55.7	59.6	57.3	18.9
	전문직	(185)	88.1	85.4	72.0	79.6	70.1	68.0	38.8	49.3	54.9	32.0
	블루칼라	(174)	82.6	82.1	66.1	74.9	62.6	49.8	40.7	38.5	43.5	31.1
	화이트칼라	(936)	87.6	85.9	78.1	79.3	70.7	57.7	41.4	44.3	50.0	26.6
	기타	(174)	71.4	76.0	61.4	70.4	58.0	42.1	32.1	37.4	35.1	17.4
혼인상태	미혼	(1300)	83.5	85.0	68.1	76.2	62.0	53.9	36.1	44.3	47.0	24.1
	기혼	(646)	89.2	86.4	82.4	80.5	76.9	64.4	48.4	51.3	54.1	28.2
	기타	(54)	79.9	78.5	61.6	66.9	56.3	44.7	37.6	38.7	43.0	18.6

### ① 가족, 친구, 지인 또는 직장동료, 상사

- 가족, 친구, 지인 또는 직장동료, 상사에게서 새로운 내용을 배우거나 지식을 얻은 경험이 있는지에 대해 조사한 결과, ‘경험이 있다’가 85.2%, ‘경험이 없다’가 14.8%로 나타났다.

[그림 31] 새로운 내용을 배우거나 지식을 얻은 경험\_가족, 친구, 지인 또는 직장동료, 상사

(Base: 전체, 단위: %)



- 응답자 특성에 따라 세부적으로 살펴본 결과, 성별, 연령별, 권역별, 성향별 모두 ‘경험이 있다’의 비율 차이가 크지 않았다.
- 31개 시군별로 살펴보면, ‘경험이 있다’의 비율이 높은 지역은 가평군, 구리시, 성남시, 양주시로 나타났으며, 부천시에서는 ‘경험이 있다’의 비율이 상대적으로 낮게 나타났다. 현재 직업별로 살펴보면, 주부가 다른 직업에 비해 비율이 높은 반면, 기타 직업군에서는 비율이 낮게 나타났다.

[표 73] 새로운 내용을 배우거나 지식을 얻은 경험\_가족, 친구, 지인 또는 직장동료, 상사 - 1

( 단위 : 명, % )

구분		사례수 (명)	있음	없음	계
전 체		(2000)	85.2	14.8	100.0
성별	남자	(1052)	84.1	15.9	100.0
	여자	(948)	86.4	13.6	100.0
연령	만19-24세	(488)	88.0	12.0	100.0
	만25-29세	(502)	86.8	13.2	100.0
	만30-34세	(517)	84.0	16.0	100.0
	만35-39세	(493)	82.1	17.9	100.0
연령대	20대	(990)	87.4	12.6	100.0
	30대	(1010)	83.1	16.9	100.0
지역	가평군	(32)	96.9	3.1	100.0
	고양시	(114)	89.3	10.7	100.0
	과천시	(38)	89.1	10.9	100.0
	광명시	(53)	81.3	18.7	100.0
	광주시	(58)	82.5	17.5	100.0
	구리시	(46)	91.7	8.3	100.0
	군포시	(52)	82.8	17.2	100.0
	김포시	(64)	84.4	15.6	100.0
	남양주시	(80)	87.4	12.6	100.0
	동두천시	(38)	86.2	13.8	100.0
	부천시	(91)	73.6	26.4	100.0
	성남시	(103)	92.3	7.7	100.0
	수원시	(136)	83.1	16.9	100.0
	시흥시	(71)	84.5	15.5	100.0
	안산시	(84)	79.8	20.2	100.0
	안성시	(43)	84.5	15.5	100.0
	안양시	(74)	88.0	12.0	100.0
	양주시	(46)	90.9	9.1	100.0
	양평군	(38)	84.8	15.2	100.0
	여주시	(38)	87.0	13.0	100.0
	연천군	(30)	83.6	16.4	100.0
	오산시	(49)	91.7	8.3	100.0
	용인시	(111)	87.4	12.6	100.0
	의왕시	(43)	86.9	13.1	100.0
	의정부시	(67)	84.3	15.7	100.0
	이천시	(48)	83.5	16.5	100.0
	파주시	(68)	79.6	20.4	100.0
	평택시	(80)	86.5	13.5	100.0
	포천시	(38)	84.0	16.0	100.0
	하남시	(58)	86.1	13.9	100.0
	화성시	(109)	85.3	14.7	100.0

[표 74] 새로운 내용을 배우거나 지식을 얻은 경험\_가족, 친구, 지인 또는 직장동료, 상사 - 2

(단위 : 명, %)

구분		사태수 (명)	있음	없음	계
전 체		(2000)	85.2	14.8	100.0
4개 권역	북부	(465)	85.9	14.1	100.0
	동부	(398)	86.3	13.7	100.0
	중부	(745)	83.6	16.4	100.0
	남부	(392)	86.7	13.3	100.0
5개 권역	경부권	(600)	86.9	13.1	100.0
	서해안권	(537)	82.4	17.6	100.0
	경의권	(246)	85.9	14.1	100.0
	경원권	(219)	86.1	13.9	100.0
	동부권	(398)	86.3	13.7	100.0
평생학습 도시별	10년차 이상	(1648)	85.3	14.7	100.0
	9년차 이하	(352)	84.3	15.7	100.0
성향별	외향적(E형)	(715)	89.7	10.3	100.0
	내향적(I형)	(1285)	82.6	17.4	100.0
최종학력	고졸 이하	(296)	77.6	22.4	100.0
	대학 재학	(213)	90.8	9.2	100.0
	전문대 졸업	(388)	80.1	19.9	100.0
	대학교 졸업	(1000)	87.6	12.4	100.0
	대학원 이상	(103)	90.7	9.3	100.0
경제활동 경험	경험	(1824)	86.2	13.8	100.0
	비경험	(176)	74.9	25.1	100.0
현재 직업	학생	(216)	88.0	12.0	100.0
	취업준비생	(205)	79.6	20.4	100.0
	주부	(110)	90.1	9.9	100.0
	전문직	(185)	88.1	11.9	100.0
	블루칼라	(174)	82.6	17.4	100.0
	화이트칼라	(936)	87.6	12.4	100.0
	기타	(174)	71.4	28.6	100.0
혼인상태	미혼	(1300)	83.5	16.5	100.0
	기혼	(646)	89.2	10.8	100.0
	기타	(54)	79.9	20.1	100.0

## ② SNS

- SNS에서 새로운 내용을 배우거나 지식을 얻은 경험이 있는지에 대해 조사한 결과, ‘경험이 있다’가 85.3%, ‘경험이 없다’가 14.7%로 나타났다.

[그림 32] 새로운 내용을 배우거나 지식을 얻은 경험\_SNS

(Base: 전체, 단위: %)



- 응답자 특성에 따라 세부적으로 살펴본 결과, 성별, 연령별, 권역별, 성향별 모두 ‘경험이 있다’의 비율 차이가 크지 않았다.
- 31개 시군별로 살펴보면, ‘경험이 있다’의 비율이 높은 지역은 파주시로 나타났으며, 연천군에서는 ‘경험이 있다’의 비율이 상대적으로 낮게 나타났다. 현재 직업별로 살펴보면, 주부가 다른 직업에 비해 비율이 높은 반면, 기타 직업군에서는 비율이 낮게 나타났다.

[표 75] 새로운 내용을 배우거나 지식을 얻은 경험\_SNS - 1

( 단위 : 명, % )

구분		사례수 (명)	있음	없음	계
전 체		(2000)	85.3	14.7	100.0
성별	남자	(1052)	82.5	17.5	100.0
	여자	(948)	88.3	11.7	100.0
연령	만19-24세	(488)	88.3	11.7	100.0
	만25-29세	(502)	87.5	12.5	100.0
	만30-34세	(517)	84.3	15.7	100.0
	만35-39세	(493)	81.3	18.7	100.0
연령대	20대	(990)	87.8	12.2	100.0
	30대	(1010)	82.8	17.2	100.0
지역	가평군	(32)	85.5	14.5	100.0
	고양시	(114)	81.4	18.6	100.0
	과천시	(38)	76.3	23.7	100.0
	광명시	(53)	87.2	12.8	100.0
	광주시	(58)	79.3	20.7	100.0
	구리시	(46)	88.9	11.1	100.0
	군포시	(52)	84.1	15.9	100.0
	김포시	(64)	82.6	17.4	100.0
	남양주시	(80)	87.4	12.6	100.0
	동두천시	(38)	81.0	19.0	100.0
	부천시	(91)	82.6	17.4	100.0
	성남시	(103)	86.5	13.5	100.0
	수원시	(136)	83.1	16.9	100.0
	시흥시	(71)	85.9	14.1	100.0
	안산시	(84)	89.2	10.8	100.0
	안성시	(43)	81.8	18.2	100.0
	안양시	(74)	84.8	15.2	100.0
	양주시	(46)	84.6	15.4	100.0
	양평군	(38)	89.8	10.2	100.0
	여주시	(38)	79.0	21.0	100.0
	연천군	(30)	67.5	32.5	100.0
	오산시	(49)	77.5	22.5	100.0
	용인시	(111)	90.1	9.9	100.0
	의왕시	(43)	76.4	23.6	100.0
	의정부시	(67)	89.5	10.5	100.0
	이천시	(48)	89.8	10.2	100.0
	파주시	(68)	92.5	7.5	100.0
	평택시	(80)	81.2	18.8	100.0
	포천시	(38)	83.4	16.6	100.0
	하남시	(58)	87.7	12.3	100.0
	화성시	(109)	88.0	12.0	100.0

[표 76] 새로운 내용을 배우거나 지식을 얻은 경험\_SNS - 2

( 단위 : 명, % )

구분		사태수 (명)	있음	없음	계
전 체		(2000)	85.3	14.7	100.0
4개 권역	북부	(465)	84.9	15.1	100.0
	동부	(398)	86.1	13.9	100.0
	중부	(745)	84.7	15.3	100.0
	남부	(392)	86.1	13.9	100.0
5개 권역	경부권	(600)	85.3	14.7	100.0
	서해안권	(537)	85.2	14.8	100.0
	경의권	(246)	84.4	15.6	100.0
	경원권	(219)	86.0	14.0	100.0
	동부권	(398)	86.1	13.9	100.0
평생학습 도시별	10년차 이상	(1648)	85.4	14.6	100.0
	9년차 이하	(352)	84.6	15.4	100.0
성향별	외향적(E형)	(715)	87.7	12.3	100.0
	내향적(I형)	(1285)	83.9	16.1	100.0
최종학력	고졸 이하	(296)	83.7	16.3	100.0
	대학 재학	(213)	89.1	10.9	100.0
	전문대 졸업	(388)	82.6	17.4	100.0
	대학교 졸업	(1000)	85.7	14.3	100.0
	대학원 이상	(103)	87.2	12.8	100.0
경제활동 경험	경험	(1824)	85.7	14.3	100.0
	비경험	(176)	81.5	18.5	100.0
현재 직업	학생	(216)	85.5	14.5	100.0
	취업준비생	(205)	88.5	11.5	100.0
	주부	(110)	92.4	7.6	100.0
	전문직	(185)	85.4	14.6	100.0
	블루칼라	(174)	82.1	17.9	100.0
	화이트칼라	(936)	85.9	14.1	100.0
	기타	(174)	76.0	24.0	100.0
혼인상태	미혼	(1300)	85.0	15.0	100.0
	기혼	(646)	86.4	13.6	100.0
	기타	(54)	78.5	21.5	100.0

### ③ 카페, 블로그, 밴드 등

- 카페, 블로그, 밴드 등에서 새로운 내용을 배우거나 지식을 얻은 경험이 있는지에 대해 조사한 결과, '경험이 있다'가 72.5%, '경험이 없다'가 27.5%로 나타났다.

[그림 33] 새로운 내용을 배우거나 지식을 얻은 경험\_카페, 블로그, 밴드 등

(Base: 전체, 단위: %)



- 응답자 특성에 따라 세부적으로 살펴본 결과, 성별로는 여성이 남성에 비해 '경험이 있다'의 비율이 높게 나타났으며, 연령별로는 만35-39세의 비율이 높게 나타났다. 권역별, 성향별로는 '경험이 있다'의 비율 차이가 거의 없는 것으로 나타났다.
- 31개 시군별로 살펴보면, '경험이 있다'의 비율이 높은 지역은 과천시로 나타났으며, 광주시, 연천군에서는 '경험이 있다'의 비율이 상대적으로 낮게 나타났다. 현재 직업별로 살펴보면, 주부가 다른 직업에 비해 비율이 높은 반면, 학생에서는 비율이 낮게 나타났다.



[표 77] 새로운 내용을 배우거나 지식을 얻은 경험\_카페, 블로그, 밴드 등 - 1

( 단위 : 명, % )

구분		사태수 (명)	있음	없음	계
전 체		(2000)	72.5	27.5	100.0
성별	남자	(1052)	67.9	32.1	100.0
	여자	(948)	77.5	22.5	100.0
연령	만19-24세	(488)	62.4	37.6	100.0
	만25-29세	(502)	74.2	25.8	100.0
	만30-34세	(517)	76.0	24.0	100.0
	만35-39세	(493)	77.0	23.0	100.0
연령대	20대	(990)	68.4	31.6	100.0
	30대	(1010)	76.5	23.5	100.0
지역	가평군	(32)	78.1	21.9	100.0
	고양시	(114)	73.0	27.0	100.0
	과천시	(38)	86.0	14.0	100.0
	광명시	(53)	62.5	37.5	100.0
	광주시	(58)	55.4	44.6	100.0
	구리시	(46)	84.9	15.1	100.0
	군포시	(52)	69.8	30.2	100.0
	김포시	(64)	76.6	23.4	100.0
	남양주시	(80)	72.7	27.3	100.0
	동두천시	(38)	83.8	16.2	100.0
	부천시	(91)	67.0	33.0	100.0
	성남시	(103)	77.5	22.5	100.0
	수원시	(136)	67.6	32.4	100.0
	시흥시	(71)	78.7	21.3	100.0
	안산시	(84)	62.9	37.1	100.0
	안성시	(43)	63.9	36.1	100.0
	안양시	(74)	73.8	26.2	100.0
	양주시	(46)	75.1	24.9	100.0
	양평군	(38)	79.4	20.6	100.0
	여주시	(38)	84.1	15.9	100.0
	연천군	(30)	57.4	42.6	100.0
	오산시	(49)	71.2	28.8	100.0
	용인시	(111)	67.6	32.4	100.0
	의왕시	(43)	70.0	30.0	100.0
	의정부시	(67)	82.2	17.8	100.0
	이천시	(48)	76.8	23.2	100.0
	파주시	(68)	73.3	26.7	100.0
	평택시	(80)	83.6	16.4	100.0
	포천시	(38)	83.8	16.2	100.0
	하남시	(58)	76.1	23.9	100.0
	화성시	(109)	74.1	25.9	100.0

[표 78] 새로운 내용을 배우거나 지식을 얻은 경험\_카페, 블로그, 밴드 등 - 2

( 단위 : 명, % )

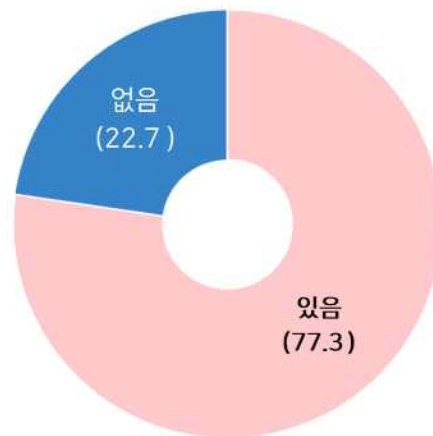
구분		사태수 (명)	있음	없음	계
전 체		(2000)	72.5	27.5	100.0
4개 권역	북부	(465)	75.7	24.3	100.0
	동부	(398)	72.6	27.4	100.0
	중부	(745)	70.5	29.5	100.0
	남부	(392)	73.1	26.9	100.0
5개 권역	경부권	(600)	70.8	29.2	100.0
	서해안권	(537)	72.0	28.0	100.0
	경의권	(246)	73.9	26.1	100.0
	경원권	(219)	79.8	20.2	100.0
	동부권	(398)	72.6	27.4	100.0
평생학습 도시별	10년차 이상	(1648)	72.9	27.1	100.0
	9년차 이하	(352)	69.9	30.1	100.0
성향별	외향적(E형)	(715)	71.5	28.5	100.0
	내향적(I형)	(1285)	73.1	26.9	100.0
최종학력	고졸 이하	(296)	58.5	41.5	100.0
	대학 재학	(213)	57.4	42.6	100.0
	전문대 졸업	(388)	70.3	29.7	100.0
	대학교 졸업	(1000)	80.1	19.9	100.0
	대학원 이상	(103)	79.7	20.3	100.0
경제활동 경험	경험	(1824)	73.9	26.1	100.0
	비경험	(176)	58.6	41.4	100.0
현재 직업	학생	(216)	57.2	42.8	100.0
	취업준비생	(205)	70.4	29.6	100.0
	주부	(110)	89.6	10.4	100.0
	전문직	(185)	72.0	28.0	100.0
	블루칼라	(174)	66.1	33.9	100.0
	화이트칼라	(936)	78.1	21.9	100.0
	기타	(174)	61.4	38.6	100.0
혼인상태	미혼	(1300)	68.1	31.9	100.0
	기혼	(646)	82.4	17.6	100.0
	기타	(54)	61.6	38.4	100.0

#### ④ 인터넷 뉴스, e-book 등

- 인터넷 뉴스, e-book에서 새로운 내용을 배우거나 지식을 얻은 경험이 있는지에 대해 조사한 결과, ‘경험이 있다’가 77.3%, ‘경험이 없다’가 22.7%로 나타났다.

[그림 34] 새로운 내용을 배우거나 지식을 얻은 경험\_인터넷 뉴스, e-book 등

(Base: 전체, 단위: %)



- 응답자 특성에 따라 세부적으로 살펴본 결과, 성별, 연령별, 권역별, 성향별로는 ‘경험이 있다’의 비율 차이가 거의 없는 것으로 나타났다.
- 31개 시군별로 살펴보면, ‘경험이 있다’의 비율이 높은 지역은 구리시, 가평군으로 나타났으며, 오산시에서는 ‘경험이 있다’의 비율이 상대적으로 낮게 나타났다. 현재 직업별로는 ‘경험이 있다’의 비율 차이가 거의 없는 것으로 나타났다.

[표 79] 새로운 내용을 배우거나 지식을 얻은 경험\_인터넷 뉴스, e-book 등 - 1

( 단위 : 명, % )

구분		사양수 (명)	있음	없음	계
전 체		(2000)	77.3	22.7	100.0
성별	남자	(1052)	76.2	23.8	100.0
	여자	(948)	78.6	21.4	100.0
연령	만19-24세	(488)	73.7	26.3	100.0
	만25-29세	(502)	76.6	23.4	100.0
	만30-34세	(517)	79.9	20.1	100.0
	만35-39세	(493)	78.8	21.2	100.0
연령대	20대	(990)	75.2	24.8	100.0
	30대	(1010)	79.3	20.7	100.0
지역	가평군	(32)	90.5	9.5	100.0
	고양시	(114)	79.7	20.3	100.0
	과천시	(38)	73.6	26.4	100.0
	광명시	(53)	72.0	28.0	100.0
	광주시	(58)	76.1	23.9	100.0
	구리시	(46)	91.4	8.6	100.0
	군포시	(52)	77.5	22.5	100.0
	김포시	(64)	75.1	24.9	100.0
	남양주시	(80)	75.0	25.0	100.0
	동두천시	(38)	82.1	17.9	100.0
	부천시	(91)	77.8	22.2	100.0
	성남시	(103)	77.7	22.3	100.0
	수원시	(136)	75.7	24.3	100.0
	시흥시	(71)	73.3	26.7	100.0
	안산시	(84)	72.5	27.5	100.0
	안성시	(43)	72.2	27.8	100.0
	안양시	(74)	75.4	24.6	100.0
	양주시	(46)	72.8	27.2	100.0
	양평군	(38)	79.2	20.8	100.0
	여주시	(38)	73.1	26.9	100.0
	연천군	(30)	70.8	29.2	100.0
	오산시	(49)	67.0	33.0	100.0
	용인시	(111)	80.3	19.7	100.0
	의왕시	(43)	73.9	26.1	100.0
	의정부시	(67)	86.8	13.2	100.0
	이천시	(48)	75.3	24.7	100.0
	파주시	(68)	79.8	20.2	100.0
	평택시	(80)	74.6	25.4	100.0
	포천시	(38)	86.3	13.7	100.0
	하남시	(58)	79.6	20.4	100.0
	화성시	(109)	80.8	19.2	100.0

[표 80] 새로운 내용을 배우거나 지식을 얻은 경험\_인터넷 뉴스, e-book 등 - 2

( 단위 : 명, % )

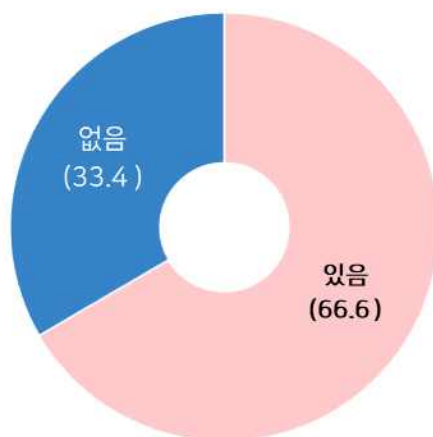
구분		사태수 (명)	있음	없음	계
전 체		(2000)	77.3	22.7	100.0
4개 권역	북부	(465)	79.8	20.2	100.0
	동부	(398)	78.0	22.0	100.0
	중부	(745)	75.5	24.5	100.0
	남부	(392)	77.8	22.2	100.0
5개 권역	경부권	(600)	77.0	23.0	100.0
	서해안권	(537)	75.6	24.4	100.0
	경의권	(246)	78.7	21.3	100.0
	경원권	(219)	82.2	17.8	100.0
	동부권	(398)	78.0	22.0	100.0
평생학습 도시별	10년차 이상	(1648)	77.5	22.5	100.0
	9년차 이하	(352)	76.2	23.8	100.0
성향별	외향적(E형)	(715)	76.7	23.3	100.0
	내향적(I형)	(1285)	77.6	22.4	100.0
최종학력	고졸 이하	(296)	69.8	30.2	100.0
	대학 재학	(213)	75.1	24.9	100.0
	전문대 졸업	(388)	74.2	25.8	100.0
	대학교 졸업	(1000)	80.3	19.7	100.0
	대학원 이상	(103)	85.4	14.6	100.0
경제활동 경험	경험	(1824)	78.1	21.9	100.0
	비경험	(176)	69.8	30.2	100.0
현재 직업	학생	(216)	74.6	25.4	100.0
	취업준비생	(205)	76.8	23.2	100.0
	주부	(110)	78.1	21.9	100.0
	전문직	(185)	79.6	20.4	100.0
	블루칼라	(174)	74.9	25.1	100.0
	화이트칼라	(936)	79.3	20.7	100.0
	기타	(174)	70.4	29.6	100.0
혼인상태	미혼	(1300)	76.2	23.8	100.0
	기혼	(646)	80.5	19.5	100.0
	기타	(54)	66.9	33.1	100.0

## ⑤ 텔레비전, 라디오 등

- 텔레비전, 라디오 등에서 새로운 내용을 배우거나 지식을 얻은 경험이 있는지에 대해 조사한 결과, '경험이 있다'가 66.6%, '경험이 없다'가 33.4%로 나타났다.

[그림 35] 새로운 내용을 배우거나 지식을 얻은 경험\_텔레비전, 라디오 등

(Base: 전체, 단위: %)



- 응답자 특성에 따라 세부적으로 살펴본 결과, 성별, 권역별, 성향별로는 '경험이 있다'의 비율 차이가 크지 않았다. 연령별로 살펴보면, 만35-39세가 다른 연령대에 비해 '경험이 있다'의 비율이 높게 나타났다.
- 31개 시군별로 살펴보면, '경험이 있다'의 비율이 높은 지역은 구리시, 하남시로 나타났으며, 과천시, 연천군에서는 '경험이 있다'의 비율이 상대적으로 낮게 나타났다. 현재 직업별로 살펴보면, 주부가 다른 직업에 비해 비율이 높은 반면, 학생과 기타 직업군에서는 비율이 낮게 나타났다.

[표 81] 새로운 내용을 배우거나 지식을 얻은 경험\_텔레비전, 라디오 등 - 1

( 단위 : 명, % )

구분		시료수 (명)	있음	없음	계
전 체		(2000)	66.6	33.4	100.0
성별	남자	(1052)	64.3	35.7	100.0
	여자	(948)	69.1	30.9	100.0
연령	만19-24세	(488)	60.9	39.1	100.0
	만25-29세	(502)	63.2	36.8	100.0
	만30-34세	(517)	67.2	32.8	100.0
	만35-39세	(493)	74.9	25.1	100.0
연령대	20대	(990)	62.1	37.9	100.0
	30대	(1010)	71.0	29.0	100.0
지역	가평군	(32)	58.6	41.4	100.0
	고양시	(114)	60.6	39.4	100.0
	과천시	(38)	57.4	42.6	100.0
	광명시	(53)	62.5	37.5	100.0
	광주시	(58)	67.3	32.7	100.0
	구리시	(46)	79.2	20.8	100.0
	군포시	(52)	71.2	28.8	100.0
	김포시	(64)	70.3	29.7	100.0
	남양주시	(80)	63.7	36.3	100.0
	동두천시	(38)	67.9	32.1	100.0
	부천시	(91)	64.0	36.0	100.0
	성남시	(103)	72.7	27.3	100.0
	수원시	(136)	70.4	29.6	100.0
	시흥시	(71)	67.6	32.4	100.0
	안산시	(84)	63.8	36.2	100.0
	안성시	(43)	56.2	43.8	100.0
	안양시	(74)	63.4	36.6	100.0
	양주시	(46)	71.6	28.4	100.0
	양평군	(38)	64.2	35.8	100.0
	여주시	(38)	71.8	28.2	100.0
	연천군	(30)	57.5	42.5	100.0
	오산시	(49)	63.0	37.0	100.0
	용인시	(111)	67.6	32.4	100.0
	의왕시	(43)	68.5	31.5	100.0
	의정부시	(67)	69.0	31.0	100.0
	이천시	(48)	70.8	29.2	100.0
	파주시	(68)	62.9	37.1	100.0
	평택시	(80)	61.4	38.6	100.0
	포천시	(38)	64.9	35.1	100.0
	하남시	(58)	76.4	23.6	100.0
	화성시	(109)	65.9	34.1	100.0

[표 82] 새로운 내용을 배우거나 지식을 얻은 경험\_텔레비전, 라디오 등 - 2

( 단위 : 명, % )

구분		사태수 (명)	있음	없음	계
전 체		(2000)	66.6	33.4	100.0
4개 권역	북부	(465)	65.0	35.0	100.0
	동부	(398)	69.1	30.9	100.0
	중부	(745)	67.5	32.5	100.0
	남부	(392)	64.8	35.2	100.0
5개 권역	경부권	(600)	68.6	31.4	100.0
	서해안권	(537)	64.3	35.7	100.0
	경의권	(246)	63.4	36.6	100.0
	경원권	(219)	68.7	31.3	100.0
	동부권	(398)	69.1	30.9	100.0
평생학습 도시별	10년차 이상	(1648)	66.6	33.4	100.0
	9년차 이하	(352)	66.4	33.6	100.0
성향별	외향적(E형)	(715)	71.1	28.9	100.0
	내향적(I형)	(1285)	64.1	35.9	100.0
최종학력	고졸 이하	(296)	57.8	42.2	100.0
	대학 재학	(213)	60.3	39.7	100.0
	전문대 졸업	(388)	66.2	33.8	100.0
	대학교 졸업	(1000)	70.0	30.0	100.0
	대학원 이상	(103)	73.9	26.1	100.0
경제활동 경험	경험	(1824)	68.3	31.7	100.0
	비경험	(176)	50.1	49.9	100.0
현재 직업	학생	(216)	56.6	43.4	100.0
	취업준비생	(205)	60.6	39.4	100.0
	주부	(110)	78.4	21.6	100.0
	전문직	(185)	70.1	29.9	100.0
	블루칼라	(174)	62.6	37.4	100.0
	화이트칼라	(936)	70.7	29.3	100.0
	기타	(174)	58.0	42.0	100.0
혼인상태	미혼	(1300)	62.0	38.0	100.0
	기혼	(646)	76.9	23.1	100.0
	기타	(54)	56.3	43.7	100.0



## ⑥ 책, 전문잡지 등

- 책, 전문잡지 등에서 새로운 내용을 배우거나 지식을 얻은 경험이 있는지에 대해 조사한 결과, ‘경험이 있다’가 57.0%, ‘경험이 없다’가 43.0%로 나타났다.

[그림 36] 새로운 내용을 배우거나 지식을 얻은 경험\_책, 전문잡지 등

(Base: 전체, 단위: %)



- 응답자 특성에 따라 세부적으로 살펴본 결과, 성별, 연령별, 권역별, 성향별 모두 ‘경험이 있다’의 비율 차이가 크지 않았다.
- 31개 시군별로 살펴보면, ‘경험이 있다’의 비율이 높은 지역은 여주시로 나타났으며, 안양시, 광주시에서는 ‘경험이 있다’의 비율이 상대적으로 낮게 나타났다. 현재 직업별로 살펴보면, 주부가 다른 직업에 비해 비율이 높은 반면, 기타 직업군에서는 비율이 낮게 나타났다.

[표 83] 새로운 내용을 배우거나 지식을 얻은 경험\_책, 전문잡지 등 - 1

( 단위 : 명, % )

구분		사제수 (명)	있음	없음	계
전 체		(2000)	57.0	43.0	100.0
성별	남자	(1052)	55.8	44.2	100.0
	여자	(948)	58.3	41.7	100.0
연령	만19-24세	(488)	53.5	46.5	100.0
	만25-29세	(502)	55.8	44.2	100.0
	만30-34세	(517)	57.9	42.1	100.0
	만35-39세	(493)	60.8	39.2	100.0
연령대	20대	(990)	54.7	45.3	100.0
	30대	(1010)	59.3	40.7	100.0
지역	가평군	(32)	65.2	34.8	100.0
	고양시	(114)	60.9	39.1	100.0
	과천시	(38)	68.3	31.7	100.0
	광명시	(53)	51.5	48.5	100.0
	광주시	(58)	44.4	55.6	100.0
	구리시	(46)	56.4	43.6	100.0
	군포시	(52)	59.6	40.4	100.0
	김포시	(64)	51.9	48.1	100.0
	남양주시	(80)	51.3	48.7	100.0
	동두천시	(38)	71.5	28.5	100.0
	부천시	(91)	52.9	47.1	100.0
	성남시	(103)	65.0	35.0	100.0
	수원시	(136)	54.3	45.7	100.0
	시흥시	(71)	56.3	43.7	100.0
	안산시	(84)	47.6	52.4	100.0
	안성시	(43)	47.3	52.7	100.0
	안양시	(74)	43.3	56.7	100.0
	양주시	(46)	51.9	48.1	100.0
	양평군	(38)	57.4	42.6	100.0
	여주시	(38)	76.8	23.2	100.0
	연천군	(30)	49.7	50.3	100.0
	오산시	(49)	52.6	47.4	100.0
	용인시	(111)	65.9	34.1	100.0
	의왕시	(43)	59.9	40.1	100.0
	의정부시	(67)	58.5	41.5	100.0
	이천시	(48)	56.0	44.0	100.0
	파주시	(68)	58.7	41.3	100.0
	평택시	(80)	70.1	29.9	100.0
	포천시	(38)	60.6	39.4	100.0
	하남시	(58)	61.8	38.2	100.0
	화성시	(109)	57.0	43.0	100.0

[표 84] 새로운 내용을 배우거나 지식을 얻은 경험\_책, 전문잡지 등 - 2

( 단위 : 명, % )

구분		사태수 (명)	있음	없음	계
전 체		(2000)	57.0	43.0	100.0
4개 권역	북부	(465)	58.2	41.8	100.0
	동부	(398)	54.5	45.5	100.0
	중부	(745)	54.7	45.3	100.0
	남부	(392)	61.8	38.2	100.0
5개 권역	경부권	(600)	58.3	41.7	100.0
	서해안권	(537)	56.0	44.0	100.0
	경의권	(246)	58.4	41.6	100.0
	경원권	(219)	57.8	42.2	100.0
	동부권	(398)	54.5	45.5	100.0
평생학습 도시별	10년차 이상	(1648)	57.2	42.8	100.0
	9년차 이하	(352)	55.8	44.2	100.0
성향별	외향적(E형)	(715)	61.1	38.9	100.0
	내향적(I형)	(1285)	54.7	45.3	100.0
최종학력	고졸 이하	(296)	41.6	58.4	100.0
	대학 재학	(213)	57.3	42.7	100.0
	전문대 졸업	(388)	50.2	49.8	100.0
	대학교 졸업	(1000)	62.0	38.0	100.0
	대학원 이상	(103)	76.7	23.3	100.0
경제활동 경험	경험	(1824)	58.0	42.0	100.0
	비경험	(176)	47.6	52.4	100.0
현재 직업	학생	(216)	60.8	39.2	100.0
	취업준비생	(205)	51.1	48.9	100.0
	주부	(110)	70.3	29.7	100.0
	전문직	(185)	68.0	32.0	100.0
	블루칼라	(174)	49.8	50.2	100.0
	화이트칼라	(936)	57.7	42.3	100.0
	기타	(174)	42.1	57.9	100.0
혼인상태	미혼	(1300)	53.9	46.1	100.0
	기혼	(646)	64.4	35.6	100.0
	기타	(54)	44.7	55.3	100.0

## ⑦ 역사/자연/산업적 장소

- 역사/자연/산업적 장소에서 새로운 내용을 배우거나 지식을 얻은 경험이 있는지에 대해 조사한 결과, '경험이 있다'가 40.0%, '경험이 없다'가 60.0%로 나타났다.

[그림 37] 새로운 내용을 배우거나 지식을 얻은 경험\_역사/ 자연/ 산업적 장소

(Base: 전체, 단위: %)



- 응답자 특성에 따라 세부적으로 살펴본 결과, 성별, 권역별, 성향별 모두 '경험이 있다'의 비율 차이가 크지 않았다. 연령별로 살펴보면, 만35-39세의 '경험이 있다' 비율이 타 연령대에 비해 높게 나타났다.
- 31개 시군별로 살펴보면, '경험이 있다'의 비율이 높은 지역은 여주시로 나타났으며, 안양시, 포천시에서는 '경험이 있다'의 비율이 상대적으로 낮게 나타났다. 현재 직업별로 살펴보면, 주부가 다른 직업에 비해 비율이 높은 반면, 기타 직업군에서는 비율이 낮게 나타났다.

[표 85] 새로운 내용을 배우거나 지식을 얻은 경험\_역사/ 자연/ 산업적 장소 - 1

( 단위 : 명, % )

구분		사태수 (명)	있음	없음	계
전 체		(2000)	40.0	60.0	100.0
성별	남자	(1052)	39.4	60.6	100.0
	여자	(948)	40.7	59.3	100.0
연령	만19-24세	(488)	33.7	66.3	100.0
	만25-29세	(502)	38.3	61.7	100.0
	만30-34세	(517)	41.0	59.0	100.0
	만35-39세	(493)	47.0	53.0	100.0
연령대	20대	(990)	36.1	63.9	100.0
	30대	(1010)	43.9	56.1	100.0
지역	가평군	(32)	50.1	49.9	100.0
	고양시	(114)	43.2	56.8	100.0
	과천시	(38)	40.3	59.7	100.0
	광명시	(53)	37.8	62.2	100.0
	광주시	(58)	34.2	65.8	100.0
	구리시	(46)	50.3	49.7	100.0
	군포시	(52)	38.7	61.3	100.0
	김포시	(64)	46.8	53.2	100.0
	남양주시	(80)	43.8	56.2	100.0
	동두천시	(38)	57.0	43.0	100.0
	부천시	(91)	36.5	63.5	100.0
	성남시	(103)	40.5	59.5	100.0
	수원시	(136)	39.8	60.2	100.0
	시흥시	(71)	33.8	66.2	100.0
	안산시	(84)	33.2	66.8	100.0
	안성시	(43)	38.1	61.9	100.0
	안양시	(74)	25.4	74.6	100.0
	양주시	(46)	37.0	63.0	100.0
	양평군	(38)	45.3	54.7	100.0
	여주시	(38)	55.6	44.4	100.0
	연천군	(30)	40.4	59.6	100.0
	오산시	(49)	42.8	57.2	100.0
	용인시	(111)	44.1	55.9	100.0
	의왕시	(43)	46.5	53.5	100.0
	의정부시	(67)	39.5	60.5	100.0
	이천시	(48)	30.8	69.2	100.0
	파주시	(68)	45.6	54.4	100.0
	평택시	(80)	47.5	52.5	100.0
	포천시	(38)	27.1	72.9	100.0
	하남시	(58)	43.1	56.9	100.0
	화성시	(109)	38.5	61.5	100.0

[표 86] 새로운 내용을 배우거나 지식을 얻은 경험\_역사/ 자연/ 산업적 장소 - 2

( 단위 : 명, % )

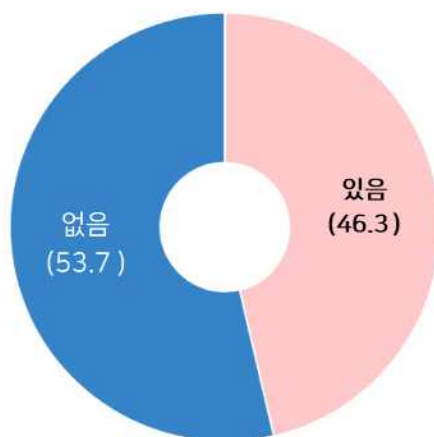
구분		사태수 (명)	있음	없음	계
전 체		(2000)	40.0	60.0	100.0
4개 권역	북부	(465)	42.8	57.2	100.0
	동부	(398)	41.7	58.3	100.0
	중부	(745)	36.7	63.3	100.0
	남부	(392)	42.5	57.5	100.0
5개 권역	경부권	(600)	39.3	60.7	100.0
	서해안권	(537)	38.2	61.8	100.0
	경의권	(246)	44.6	55.4	100.0
	경원권	(219)	38.7	61.3	100.0
	동부권	(398)	41.7	58.3	100.0
평생학습 도시별	10년차 이상	(1648)	39.7	60.3	100.0
	9년차 이하	(352)	42.6	57.4	100.0
성향별	외향적(E형)	(715)	45.3	54.7	100.0
	내향적(I형)	(1285)	37.0	63.0	100.0
최종학력	고졸 이하	(296)	30.7	69.3	100.0
	대학 재학	(213)	33.8	66.2	100.0
	전문대 졸업	(388)	38.0	62.0	100.0
	대학교 졸업	(1000)	43.5	56.5	100.0
	대학원 이상	(103)	53.9	46.1	100.0
경제활동 경험	경험	(1824)	41.2	58.8	100.0
	비경험	(176)	28.0	72.0	100.0
현재 직업	학생	(216)	36.6	63.4	100.0
	취업준비생	(205)	36.7	63.3	100.0
	주부	(110)	55.7	44.3	100.0
	전문직	(185)	38.8	61.2	100.0
	블루칼라	(174)	40.7	59.3	100.0
	화이트칼라	(936)	41.4	58.6	100.0
	기타	(174)	32.1	67.9	100.0
혼인상태	미혼	(1300)	36.1	63.9	100.0
	기혼	(646)	48.4	51.6	100.0
	기타	(54)	37.6	62.4	100.0

## ⑧ 도서관

- 도서관에서 새로운 내용을 배우거나 지식을 얻은 경험이 있는지에 대해 조사한 결과, ‘경험이 있다’가 46.3%, ‘경험이 없다’가 53.7%로 나타났다.

[그림 38] 새로운 내용을 배우거나 지식을 얻은 경험\_도서관

(Base: 전체, 단위: %)



- 응답자 특성에 따라 세부적으로 살펴본 결과, 성별, 연령별, 권역별, 성향별 모두 ‘경험이 있다’의 비율 차이가 크지 않았다.
- 31개 시군별로 살펴보면, ‘경험이 있다’의 비율이 높은 지역은 동두천시와 김포시로 나타났으며, 안양시에서는 ‘경험이 있다’의 비율이 상대적으로 낮게 나타났다. 현재 직업별로 살펴보면, 주부, 학생은 다른 직업에 비해 비율이 높은 반면, 기타 직업군과 블루칼라에서는 비율이 낮게 나타났다.

[표 87] 새로운 내용을 배우거나 지식을 얻은 경험\_도서관 - 1

( 단위 : 명, % )

구분		사양수 (명)	있음	없음	계
전 체		(2000)	46.3	53.7	100.0
성별	남자	(1052)	45.2	54.8	100.0
	여자	(948)	47.6	52.4	100.0
연령	만19-24세	(488)	48.0	52.0	100.0
	만25-29세	(502)	43.0	57.0	100.0
	만30-34세	(517)	47.3	52.7	100.0
	만35-39세	(493)	47.2	52.8	100.0
연령대	20대	(990)	45.4	54.6	100.0
	30대	(1010)	47.2	52.8	100.0
지역	가평군	(32)	49.8	50.2	100.0
	고양시	(114)	48.3	51.7	100.0
	과천시	(38)	52.6	47.4	100.0
	광명시	(53)	44.7	55.3	100.0
	광주시	(58)	27.7	72.3	100.0
	구리시	(46)	55.7	44.3	100.0
	군포시	(52)	42.4	57.6	100.0
	김포시	(64)	54.9	45.1	100.0
	남양주시	(80)	45.0	55.0	100.0
	동두천시	(38)	55.0	45.0	100.0
	부천시	(91)	41.0	59.0	100.0
	성남시	(103)	49.4	50.6	100.0
	수원시	(136)	48.6	51.4	100.0
	시흥시	(71)	47.7	52.3	100.0
	안산시	(84)	37.1	62.9	100.0
	안성시	(43)	37.1	62.9	100.0
	안양시	(74)	33.6	66.4	100.0
	양주시	(46)	40.5	59.5	100.0
	양평군	(38)	34.5	65.5	100.0
	여주시	(38)	43.9	56.1	100.0
	연천군	(30)	40.8	59.2	100.0
	오산시	(49)	48.8	51.2	100.0
	용인시	(111)	49.6	50.4	100.0
	의왕시	(43)	34.6	65.4	100.0
	의정부시	(67)	45.0	55.0	100.0
	이천시	(48)	47.9	52.1	100.0
	파주시	(68)	48.4	51.6	100.0
	평택시	(80)	52.6	47.4	100.0
	포천시	(38)	44.9	55.1	100.0
	하남시	(58)	54.9	45.1	100.0
	화성시	(109)	52.4	47.6	100.0



[표 88] 새로운 내용을 배우거나 지식을 얻은 경험\_도서관 - 2

( 단위 : 명, % )

구분		사태수 (명)	있음	없음	계
전 체		(2000)	46.3	53.7	100.0
4개 권역	북부	(465)	48.1	51.9	100.0
	동부	(398)	44.5	55.5	100.0
	중부	(745)	43.9	56.1	100.0
	남부	(392)	50.4	49.6	100.0
5개 권역	경부권	(600)	45.9	54.1	100.0
	서해안권	(537)	46.4	53.6	100.0
	경의권	(246)	49.8	50.2	100.0
	경원권	(219)	44.4	55.6	100.0
	동부권	(398)	44.5	55.5	100.0
평생학습 도시별	10년차 이상	(1648)	46.6	53.4	100.0
	9년차 이하	(352)	44.4	55.6	100.0
성향별	외향적(E형)	(715)	51.2	48.8	100.0
	내향적(I형)	(1285)	43.6	56.4	100.0
최종학력	고졸 이하	(296)	35.2	64.8	100.0
	대학 재학	(213)	53.2	46.8	100.0
	전문대 졸업	(388)	41.0	59.0	100.0
	대학교 졸업	(1000)	48.4	51.6	100.0
	대학원 이상	(103)	62.4	37.6	100.0
경제활동 경험	경험	(1824)	47.0	53.0	100.0
	비경험	(176)	39.9	60.1	100.0
현재 직업	학생	(216)	59.2	40.8	100.0
	취업준비생	(205)	45.4	54.6	100.0
	주부	(110)	59.6	40.4	100.0
	전문직	(185)	49.3	50.7	100.0
	블루칼라	(174)	38.5	61.5	100.0
	화이트칼라	(936)	44.3	55.7	100.0
	기타	(174)	37.4	62.6	100.0
혼인상태	미혼	(1300)	44.3	55.7	100.0
	기혼	(646)	51.3	48.7	100.0
	기타	(54)	38.7	61.3	100.0

## ⑨ 축제, 박람회, 음악회 등

- 축제, 박람회, 음악회 등에서 새로운 내용을 배우거나 지식을 얻은 경험이 있는지에 대해 조사한 결과, ‘경험이 있다’가 49.1%, ‘경험이 없다’가 50.9%로 나타났다.

[그림 39] 새로운 내용을 배우거나 지식을 얻은 경험\_축제, 박람회, 음악회 등

(Base: 전체, 단위: %)



- 응답자 특성에 따라 세부적으로 살펴본 결과, 성별, 연령별, 권역별로는 ‘경험이 있다’의 비율 차이가 크지 않았다. 성향별로 살펴보면, 외향적인 성향이 내향적인 성향보다 ‘경험이 있다’의 비율이 더 높았다.
- 31개 시군별로 살펴보면, ‘경험이 있다’의 비율이 높은 지역은 동두천시로 나타났으며, 가평군과 양평군에서는 ‘경험이 있다’의 비율이 상대적으로 낮게 나타났다. 현재 직업별로 살펴보면, 주부는 다른 직업에 비해 비율이 높은 반면, 기타 직업군에서는 비율이 낮게 나타났다.

[표 89] 새로운 내용을 배우거나 지식을 얻은 경험\_축제, 박람회, 음악회 등 - 1

( 단위 : 명, % )

구분		사태수 (명)	있음	없음	계
전 체		(2000)	49.1	50.9	100.0
성별	남자	(1052)	47.8	52.2	100.0
	여자	(948)	50.6	49.4	100.0
연령	만19-24세	(488)	49.2	50.8	100.0
	만25-29세	(502)	48.0	52.0	100.0
	만30-34세	(517)	48.6	51.4	100.0
	만35-39세	(493)	50.8	49.2	100.0
연령대	20대	(990)	48.6	51.4	100.0
	30대	(1010)	49.7	50.3	100.0
지역	가평군	(32)	37.6	62.4	100.0
	고양시	(114)	57.8	42.2	100.0
	과천시	(38)	50.4	49.6	100.0
	광명시	(53)	45.2	54.8	100.0
	광주시	(58)	52.9	47.1	100.0
	구리시	(46)	56.2	43.8	100.0
	군포시	(52)	40.0	60.0	100.0
	김포시	(64)	58.0	42.0	100.0
	남양주시	(80)	42.5	57.5	100.0
	동두천시	(38)	67.0	33.0	100.0
	부천시	(91)	42.9	57.1	100.0
	성남시	(103)	48.4	51.6	100.0
	수원시	(136)	47.1	52.9	100.0
	시흥시	(71)	47.7	52.3	100.0
	안산시	(84)	50.0	50.0	100.0
	안성시	(43)	42.1	57.9	100.0
	안양시	(74)	36.0	64.0	100.0
	양주시	(46)	49.6	50.4	100.0
	양평군	(38)	39.4	60.6	100.0
	여주시	(38)	58.2	41.8	100.0
	연천군	(30)	57.3	42.7	100.0
	오산시	(49)	48.8	51.2	100.0
	용인시	(111)	50.4	49.6	100.0
	의왕시	(43)	38.7	61.3	100.0
	의정부시	(67)	52.5	47.5	100.0
	이천시	(48)	46.1	53.9	100.0
	파주시	(68)	58.5	41.5	100.0
	평택시	(80)	52.5	47.5	100.0
	포천시	(38)	41.7	58.3	100.0
	하남시	(58)	46.7	53.3	100.0
	화성시	(109)	51.6	48.4	100.0

[표 90] 새로운 내용을 배우거나 지식을 얻은 경험\_축제, 박람회, 음악회 등 - 2

( 단위 : 명, % )

구분		사태수 (명)	있음	없음	계
전 체		(2000)	49.1	50.9	100.0
4개 권역	북부	(465)	56.0	44.0	100.0
	동부	(398)	47.3	52.7	100.0
	중부	(745)	45.4	54.6	100.0
	남부	(392)	50.6	49.4	100.0
5개 권역	경부권	(600)	45.9	54.1	100.0
	서해안권	(537)	48.7	51.3	100.0
	경의권	(246)	58.0	42.0	100.0
	경원권	(219)	51.7	48.3	100.0
	동부권	(398)	47.3	52.7	100.0
평생학습 도시별	10년차 이상	(1648)	48.6	51.4	100.0
	9년차 이하	(352)	52.5	47.5	100.0
성향별	외향적(E형)	(715)	57.0	43.0	100.0
	내향적(I형)	(1285)	44.6	55.4	100.0
최종학력	고졸 이하	(296)	38.6	61.4	100.0
	대학 재학	(213)	51.2	48.8	100.0
	전문대 졸업	(388)	46.3	53.7	100.0
	대학교 졸업	(1000)	51.9	48.1	100.0
	대학원 이상	(103)	58.3	41.7	100.0
경제활동 경험	경험	(1824)	49.9	50.1	100.0
	비경험	(176)	42.0	58.0	100.0
현재 직업	학생	(216)	53.5	46.5	100.0
	취업준비생	(205)	46.8	53.2	100.0
	주부	(110)	57.3	42.7	100.0
	전문직	(185)	54.9	45.1	100.0
	블루칼라	(174)	43.5	56.5	100.0
	화이트칼라	(936)	50.0	50.0	100.0
	기타	(174)	35.1	64.9	100.0
혼인상태	미혼	(1300)	47.0	53.0	100.0
	기혼	(646)	54.1	45.9	100.0
	기타	(54)	43.0	57.0	100.0

## ⑩ 오프라인 동호회

- 오프라인 동호회에서 새로운 내용을 배우거나 지식을 얻은 경험이 있는지에 대해 조사한 결과, ‘경험이 있다’가 25.2%, ‘경험이 없다’가 74.8%로 나타났다.

[그림 40] 새로운 내용을 배우거나 지식을 얻은 경험\_오프라인 동호회

(Base: 전체, 단위: %)



- 응답자 특성에 따라 세부적으로 살펴본 결과, 성별로는 남성이 여성에 비해 ‘경험이 있다’의 비율이 높게 나타났으며, 연령별, 권역별로는 ‘경험이 있다’의 비율 차이가 크지 않았다. 성향별로 살펴보면, 외향적인 성향이 내향적인 성향에 비해 ‘경험이 있다’의 비율이 높게 나타났다.
- 31개 시군별로 살펴보면, ‘경험이 있다’의 비율이 높은 지역은 가평군과 과천시로 나타났으며, 포천시와 부천시에서는 ‘경험이 있다’의 비율이 상대적으로 낮게 나타났다. 현재 직업별로 살펴보면, 전문직은 다른 직업에 비해 비율이 높은 반면, 기타 직업군과 주부는 비율이 낮게 나타났다.

[표 91] 새로운 내용을 배우거나 지식을 얻은 경험\_오프라인 동호회 - 1

( 단위 : 명, % )

구분		사태수 (명)	있음	없음	계
전 체		(2000)	25.2	74.8	100.0
성별	남자	(1052)	31.0	69.0	100.0
	여자	(948)	18.9	81.1	100.0
연령	만19-24세	(488)	22.2	77.8	100.0
	만25-29세	(502)	25.9	74.1	100.0
	만30-34세	(517)	25.1	74.9	100.0
	만35-39세	(493)	27.8	72.2	100.0
연령대	20대	(990)	24.0	76.0	100.0
	30대	(1010)	26.4	73.6	100.0
지역	가평군	(32)	34.5	65.5	100.0
	고양시	(114)	30.9	69.1	100.0
	과천시	(38)	34.3	65.7	100.0
	광명시	(53)	23.4	76.6	100.0
	광주시	(58)	20.4	79.6	100.0
	구리시	(46)	37.0	63.0	100.0
	군포시	(52)	29.0	71.0	100.0
	김포시	(64)	30.1	69.9	100.0
	남양주시	(80)	21.0	79.0	100.0
	동두천시	(38)	32.6	67.4	100.0
	부천시	(91)	17.8	82.2	100.0
	성남시	(103)	28.0	72.0	100.0
	수원시	(136)	24.2	75.8	100.0
	시흥시	(71)	18.2	81.8	100.0
	안산시	(84)	28.7	71.3	100.0
	안성시	(43)	24.8	75.2	100.0
	안양시	(74)	26.9	73.1	100.0
	양주시	(46)	20.3	79.7	100.0
	양평군	(38)	30.2	69.8	100.0
	여주시	(38)	20.6	79.4	100.0
	연천군	(30)	23.3	76.7	100.0
	오산시	(49)	26.7	73.3	100.0
	용인시	(111)	27.8	72.2	100.0
	의왕시	(43)	25.5	74.5	100.0
	의정부시	(67)	27.3	72.7	100.0
	이천시	(48)	18.9	81.1	100.0
	파주시	(68)	26.5	73.5	100.0
	평택시	(80)	24.0	76.0	100.0
	포천시	(38)	16.0	84.0	100.0
	하남시	(58)	20.7	79.3	100.0
	화성시	(109)	24.0	76.0	100.0

[표 92] 새로운 내용을 배우거나 지식을 얻은 경험\_오프라인 동호회 - 2

( 단위 : 명, % )

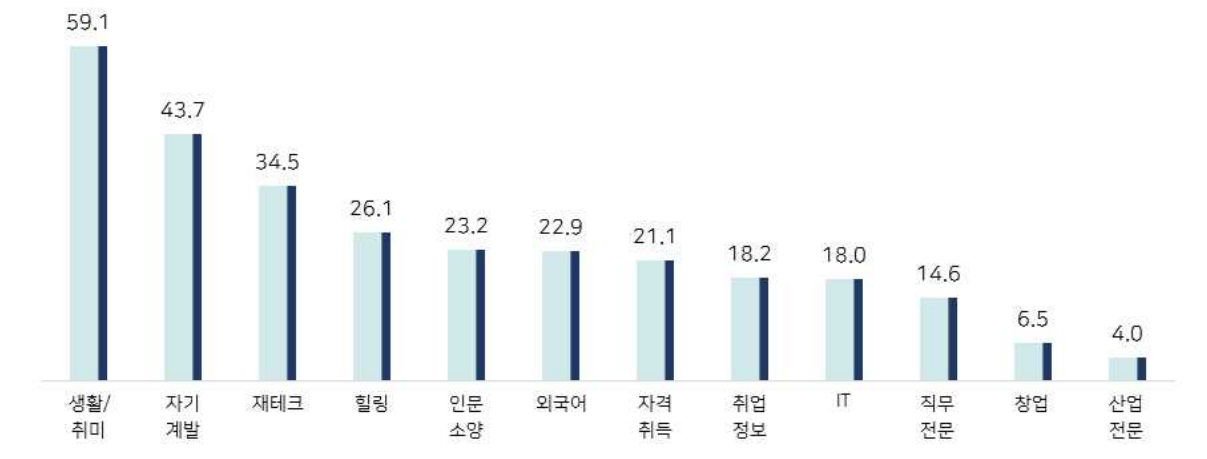
구분		사태수 (명)	있음	없음	계
전 체		(2000)	25.2	74.8	100.0
4개 권역	북부	(465)	28.0	72.0	100.0
	동부	(398)	22.7	77.3	100.0
	중부	(745)	24.6	75.4	100.0
	남부	(392)	25.5	74.5	100.0
5개 권역	경부권	(600)	26.7	73.3	100.0
	서해안권	(537)	23.0	77.0	100.0
	경의권	(246)	29.6	70.4	100.0
	경원권	(219)	24.3	75.7	100.0
	동부권	(398)	22.7	77.3	100.0
평생학습 도시별	10년차 이상	(1648)	25.4	74.6	100.0
	9년차 이하	(352)	23.9	76.1	100.0
성향별	외향적(E형)	(715)	35.3	64.7	100.0
	내향적(I형)	(1285)	19.5	80.5	100.0
최종학력	고졸 이하	(296)	22.7	77.3	100.0
	대학 재학	(213)	21.8	78.2	100.0
	전문대 졸업	(388)	21.0	79.0	100.0
	대학교 졸업	(1000)	28.0	72.0	100.0
	대학원 이상	(103)	28.6	71.4	100.0
경제활동 경험	경험	(1824)	26.6	73.4	100.0
	비경험	(176)	12.2	87.8	100.0
현재 직업	학생	(216)	23.3	76.7	100.0
	취업준비생	(205)	20.1	79.9	100.0
	주부	(110)	18.9	81.1	100.0
	전문직	(185)	32.0	68.0	100.0
	블루칼라	(174)	31.1	68.9	100.0
	화이트칼라	(936)	26.6	73.4	100.0
	기타	(174)	17.4	82.6	100.0
혼인상태	미혼	(1300)	24.1	75.9	100.0
	기혼	(646)	28.2	71.8	100.0
	기타	(54)	18.6	81.4	100.0

## (5) 새롭게 배운 분야

- 새롭게 배운 분야에 대해 조사한 결과, '생활/취미'가 59.1%로 가장 높았고, 그 뒤를 이어 '자기계발'(43.7%), '재테크(34.5%)', '힐링(26.1%)' 등의 순으로 나타났다.

[그림 41] 새롭게 배운 분야

(Base: 새로운 내용이나 지식 경험자, 단위: %, 복수응답)



- 응답자 특성에 따라 세부적으로 살펴본 결과, 성별로는 여성이 남성에 비해 '생활/취미' 분야를 응답한 비율이 높았고, 연령별, 권역별, 성향별로는 응답 비율의 차이가 거의 없는 것으로 나타났다.
- 31개 시군별로 살펴보면, '생활/취미' 분야를 응답한 비율이 높은 지역은 하남시, 안양시로 나타났으며, 여주시에서는 '생활/취미' 분야 응답 비율이 상대적으로 낮게 나타났다. 현재 직업별로 살펴보면, 주부가 다른 직업에 비해 응답 비율이 높은 반면 블루칼라는 타 직업군에 비해 낮게 나타났다.



[표 93] 새롭게 배운 분야 - 1

( 단위 : 명, %, 복수응답 )

구분		사려수 (명)	생활 취미	자기 개발	재테크	힐링	인문 소양	외국어	자격 취득	취업 정보	IT	직무 전문	창업	산업 전문
전 체		(1949)	59.1	43.7	34.5	26.1	23.2	22.9	21.1	18.2	18.0	14.6	6.5	4.0
성별	남자	(1019)	54.6	44.4	36.0	20.1	22.0	21.9	21.2	18.0	25.4	16.2	7.8	6.3
	여자	(930)	64.0	43.0	32.9	32.6	24.5	24.1	21.0	18.4	10.0	12.9	5.2	1.6
연령	만19-24세	(477)	60.3	43.6	22.1	24.2	21.6	23.6	25.6	23.9	18.4	11.0	8.9	3.0
	만25-29세	(488)	58.9	44.1	36.5	29.5	24.2	25.0	23.7	22.0	18.9	17.7	7.2	4.9
	만30-34세	(504)	57.7	45.8	37.7	25.2	24.2	23.7	20.5	17.4	19.3	16.0	6.1	4.4
	만35-39세	(480)	59.7	41.3	41.4	25.5	22.8	19.3	14.9	9.6	15.6	13.7	4.0	3.9
연령대	20대	(965)	59.6	43.8	29.4	26.9	22.9	24.4	24.6	23.0	18.6	14.4	8.1	3.9
	30대	(984)	58.7	43.6	39.5	25.4	23.5	21.5	17.7	13.5	17.5	14.9	5.1	4.2
지역	가평군	(31)	53.2	35.2	37.5	25.9	31.0	25.8	28.7	45.0	22.9	15.8	12.7	3.8
	고양시	(113)	56.7	45.3	33.0	25.9	24.9	20.5	24.7	24.5	14.8	13.3	5.3	3.5
	과천시	(37)	64.6	45.1	34.0	29.9	18.5	26.0	24.5	10.0	10.2	20.9	-	-
	광명시	(50)	58.3	34.4	34.9	20.4	25.9	15.3	19.4	10.4	16.7	10.7	5.7	2.0
	광주시	(55)	58.1	34.8	34.7	21.8	25.3	18.4	21.5	22.0	16.0	12.7	7.0	3.4
	구리시	(46)	51.6	45.1	43.3	32.0	28.2	32.4	16.9	19.3	28.9	19.8	8.8	10.6
	군포시	(52)	57.4	40.1	21.6	25.1	20.4	21.0	25.4	11.6	11.1	18.7	7.7	-
	김포시	(62)	50.0	55.0	29.2	25.6	24.0	27.5	24.1	14.3	24.4	8.1	3.3	1.6
	남양주시	(76)	60.5	43.5	31.7	25.0	25.1	24.8	27.7	21.1	10.4	16.9	6.6	6.5
	동두천시	(37)	61.9	39.0	28.8	26.6	26.8	24.8	19.2	17.1	13.8	18.9	2.4	2.7
	부천시	(89)	57.5	40.8	32.3	25.8	24.1	16.8	21.5	19.2	16.6	12.3	4.4	3.4
	성남시	(102)	55.0	39.3	29.3	25.4	25.2	28.4	17.7	16.7	28.5	17.5	5.9	4.9
	수원시	(134)	58.3	38.1	31.9	28.2	20.3	23.1	18.7	19.5	17.9	11.9	9.9	3.7
	시흥시	(69)	60.9	39.0	25.9	27.3	23.3	19.9	21.8	13.3	16.0	10.2	5.8	1.4
	안산시	(82)	60.9	37.9	34.1	29.1	22.0	19.7	23.3	17.4	18.8	16.9	8.5	2.6
	안성시	(42)	62.3	35.3	21.2	17.2	9.5	22.3	11.9	18.8	16.8	15.3	4.4	9.3
	안양시	(71)	67.6	44.7	49.9	20.6	22.7	26.5	16.8	17.1	18.2	18.1	8.3	6.9
	양주시	(46)	51.4	53.0	36.6	32.0	23.9	29.9	25.5	21.3	19.5	16.2	4.8	4.3
	양평군	(38)	63.5	59.4	36.3	29.6	29.5	22.6	22.5	16.0	33.1	24.3	5.1	5.1
	여주시	(37)	40.8	54.5	33.0	12.8	21.2	24.9	11.0	13.3	35.4	16.8	7.4	-
	연천군	(27)	55.5	44.9	25.6	7.2	29.8	25.8	14.2	15.3	39.4	28.5	7.0	7.0
	오산시	(47)	59.3	53.1	36.7	27.7	16.9	15.2	17.3	27.9	15.0	27.9	11.0	-
	용인시	(110)	62.2	51.9	36.4	33.8	26.7	25.6	19.9	17.4	22.7	14.6	6.3	5.6
	의왕시	(41)	65.6	31.1	33.2	24.7	26.7	23.7	16.5	9.4	13.7	17.4	-	4.5
	의정부시	(66)	61.9	39.4	39.7	18.2	27.5	27.1	21.2	20.4	19.3	19.6	7.3	2.9
	이천시	(47)	59.1	43.4	34.3	24.9	12.9	17.3	28.1	17.0	12.5	4.1	6.1	4.3
	파주시	(67)	64.4	50.7	32.8	25.3	22.5	22.2	14.9	14.9	7.6	13.3	4.3	1.5
	평택시	(77)	64.6	47.5	38.8	32.3	23.9	18.4	24.7	18.0	18.5	13.3	7.8	5.3
	포천시	(36)	60.8	38.7	53.7	35.9	13.8	19.2	17.0	2.7	19.9	24.9	5.8	2.8
	하남시	(57)	68.5	52.5	44.6	28.1	17.9	10.5	18.9	13.9	12.0	15.7	5.2	6.9
	화성시	(105)	54.3	45.9	38.9	19.7	22.6	29.8	23.1	19.8	17.3	12.4	6.7	4.8

[표 94] 새롭게 배운 분야 - 2

( 단위 : 명, %, 복수응답 )

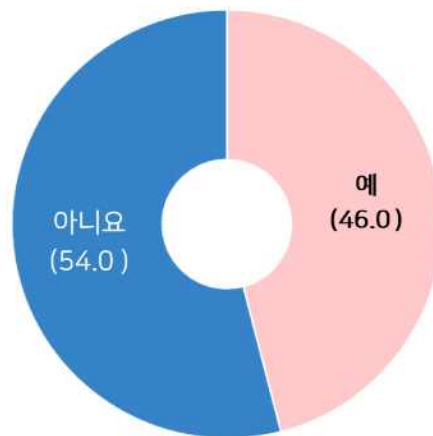
구분		사태수 (명)	생활 취미	자기 개발	재테크	힐링	인문 소양	외국어	자격 취득	취업 정보	IT	직무 전문	창업	산업 전문
전 체		(1949)	59.1	43.7	34.5	26.1	23.2	22.9	21.1	18.2	18.0	14.6	6.5	4.0
4개 권역	북부	(454)	57.6	47.0	34.4	25.3	24.4	23.8	22.0	19.4	16.6	14.5	5.1	2.8
	동부	(387)	59.5	44.6	36.3	25.3	22.8	20.9	23.1	19.3	16.1	15.0	6.7	5.7
	중부	(727)	59.3	39.2	32.7	26.1	22.8	22.4	20.0	16.7	18.9	14.5	7.0	3.5
	남부	(381)	59.9	48.3	36.9	27.6	23.1	24.5	21.3	19.2	19.2	14.7	7.0	5.0
5개 권역	경부권	(589)	60.0	42.2	33.6	27.3	22.8	25.1	18.7	17.2	20.5	15.3	7.2	4.7
	서해안권	(519)	59.0	42.7	34.8	25.8	23.0	20.9	22.3	18.0	17.3	13.8	6.8	3.4
	경의권	(242)	57.1	48.8	32.1	25.7	24.1	22.5	22.2	20.0	15.2	12.2	4.6	2.6
	경원권	(212)	58.8	43.1	39.3	24.3	24.9	26.7	21.4	18.1	19.6	19.5	6.1	3.4
	동부권	(387)	59.5	44.6	36.3	25.3	22.8	20.9	23.1	19.3	16.1	15.0	6.7	5.7
평생학습 도시별	10년차 이상	(1607)	58.7	43.3	34.5	26.4	23.6	23.6	21.7	18.2	18.7	14.4	6.6	4.1
	9년차 이하	(342)	61.7	46.4	34.7	24.1	20.2	18.5	17.0	18.3	13.7	16.2	6.0	3.5
성향별	외향적(E형)	(706)	57.8	45.7	31.9	23.7	21.5	25.8	23.5	17.2	19.5	14.2	9.9	4.8
	내향적(I형)	(1243)	59.9	42.6	36.0	27.5	24.2	21.3	19.8	18.8	17.2	14.8	4.6	3.6
최종학력	고졸 이하	(276)	51.6	39.9	24.9	25.4	16.6	14.8	23.7	23.8	12.8	8.3	8.6	1.9
	대학 재학	(212)	58.9	44.5	19.8	20.5	20.7	25.8	24.4	19.6	23.1	8.1	8.1	2.5
	전문대 졸업	(371)	63.5	42.5	29.3	26.3	14.5	17.0	17.7	18.5	12.4	13.5	6.3	2.6
	대학교 졸업	(989)	59.5	44.4	41.0	27.0	28.3	25.9	21.6	16.9	20.0	17.3	6.1	5.0
	대학원 이상	(101)	60.6	49.5	48.3	31.6	27.7	31.6	15.3	11.6	22.6	24.2	3.0	8.7
경제활동 경험	경험	(1783)	59.4	44.5	36.3	25.9	23.4	23.0	20.7	17.8	17.9	15.3	6.7	4.3
	비경험	(166)	56.2	35.3	15.7	28.2	21.4	21.8	25.7	21.9	19.7	7.3	4.5	1.1
현재 직업	학생	(212)	54.9	45.9	15.7	22.3	24.3	29.5	24.8	22.4	23.7	8.7	8.2	2.4
	취업준비생	(199)	60.0	38.1	22.9	23.0	23.3	23.5	34.7	40.8	19.1	12.6	7.0	4.7
	주부	(107)	75.2	54.2	42.5	40.3	23.9	13.8	19.3	21.0	6.7	4.8	5.4	0.7
	전문직	(180)	58.5	43.0	29.0	18.9	24.2	20.1	20.4	14.1	11.0	18.0	4.9	2.7
	블루칼라	(168)	54.2	41.9	34.6	20.0	19.4	15.8	17.5	17.0	16.7	17.8	4.6	6.6
	화이트칼라	(919)	58.7	44.5	41.7	27.2	23.3	24.7	19.3	13.6	20.3	17.2	6.4	4.7
	기타	(164)	61.6	39.1	36.5	35.1	23.5	19.9	14.6	13.7	13.4	10.1	9.4	2.8
혼인상태	미혼	(1263)	58.5	43.5	29.7	25.7	23.4	24.3	22.9	20.3	19.5	14.5	6.6	3.4
	기혼	(635)	60.9	44.1	44.6	27.8	23.2	21.2	17.4	13.4	14.9	14.7	6.4	5.3
	기타	(51)	53.5	42.9	31.1	17.3	18.6	10.9	24.0	26.2	18.9	15.8	6.7	4.1

## (6) 온라인 플랫폼 공유 선호여부

- 온라인 플랫폼 공유 선호여부에 대해 조사한 결과, '선호하지 않는다(아니오)'가 54.0%로 가장 높았고, '선호한다(예)'가 46.0%로 나타났다.

[그림 42] 온라인 플랫폼 공유 선호여부

(Base: 전체, 단위: %)



- 응답자 특성에 따라 세부적으로 살펴본 결과, 연령별로는 만19-24세의 선호도가 타 연령대에 비해 높게 나타났다. 성향별로 살펴보면, 외향적인 성향이 내향적인 성향에 비해 선호 비율이 높게 나타났다. 성별, 권역별로는 선호 비율의 차이가 거의 없는 것으로 나타났다.
- 31개 시군별로 살펴보면, 선호도가 높은 지역은 구리시로 나타났으며, 광명시에서는 선호 비율이 상대적으로 낮게 나타났다. 현재 직업별로는 학생이 다른 직업에 비해 선호 비율이 높은 반면 블루칼라는 타 직업군에 비해 낮게 나타났다.

[표 95] 온라인 플랫폼 공유 선호여부 - 1

( 단위 : 명, % )

구분		사태수 (명)	예	아니요	계
전 체		(2000)	46.0	54.0	100.0
성별	남자	(1052)	43.0	57.0	100.0
	여자	(948)	49.3	50.7	100.0
연령	만19-24세	(488)	55.9	44.1	100.0
	만25-29세	(502)	43.6	56.4	100.0
	만30-34세	(517)	45.6	54.4	100.0
	만35-39세	(493)	39.2	60.8	100.0
연령대	20대	(990)	49.6	50.4	100.0
	30대	(1010)	42.4	57.6	100.0
지역	가평군	(32)	47.2	52.8	100.0
	고양시	(114)	53.4	46.6	100.0
	과천시	(38)	50.5	49.5	100.0
	광명시	(53)	27.0	73.0	100.0
	광주시	(58)	36.3	63.7	100.0
	구리시	(46)	59.9	40.1	100.0
	군포시	(52)	48.7	51.3	100.0
	김포시	(64)	51.5	48.5	100.0
	남양주시	(80)	42.5	57.5	100.0
	동두천시	(38)	53.0	47.0	100.0
	부천시	(91)	44.0	56.0	100.0
	성남시	(103)	47.6	52.4	100.0
	수원시	(136)	44.2	55.8	100.0
	시흥시	(71)	37.1	62.9	100.0
	안산시	(84)	38.1	61.9	100.0
	안성시	(43)	46.5	53.5	100.0
	안양시	(74)	50.0	50.0	100.0
	양주시	(46)	52.4	47.6	100.0
	양평군	(38)	35.1	64.9	100.0
	여주시	(38)	56.4	43.6	100.0
	연천군	(30)	53.6	46.4	100.0
	오산시	(49)	47.5	52.5	100.0
	용인시	(111)	53.1	46.9	100.0
	의왕시	(43)	32.8	67.2	100.0
	의정부시	(67)	44.5	55.5	100.0
	이천시	(48)	49.8	50.2	100.0
	파주시	(68)	47.2	52.8	100.0
	평택시	(80)	43.8	56.2	100.0
	포천시	(38)	35.9	64.1	100.0
	하남시	(58)	53.7	46.3	100.0
	화성시	(109)	44.1	55.9	100.0

[표 96] 온라인 플랫폼 공유 선호여부 - 2

( 단위 : 명, % )

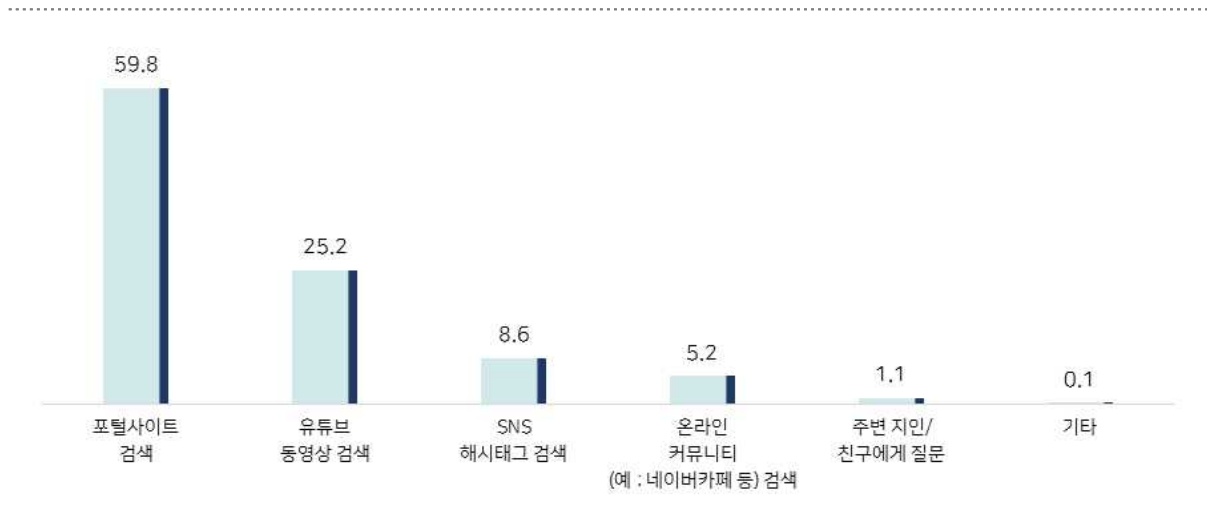
구분		사태수 (명)	예	아니요	계
전 체		(2000)	46.0	54.0	100.0
4개 권역	북부	(465)	49.9	50.1	100.0
	동부	(398)	46.1	53.9	100.0
	중부	(745)	43.1	56.9	100.0
	남부	(392)	47.5	52.5	100.0
5개 권역	경부권	(600)	47.7	52.3	100.0
	서해안권	(537)	41.2	58.8	100.0
	경의권	(246)	51.5	48.5	100.0
	경원권	(219)	46.5	53.5	100.0
	동부권	(398)	46.1	53.9	100.0
평생학습 도시별	10년차 이상	(1648)	45.8	54.2	100.0
	9년차 이하	(352)	46.8	53.2	100.0
성향별	외향적(E형)	(715)	60.0	40.0	100.0
	내향적(I형)	(1285)	38.0	62.0	100.0
최종학력	고졸 이하	(296)	44.8	55.2	100.0
	대학 재학	(213)	51.4	48.6	100.0
	전문대 졸업	(388)	44.2	55.8	100.0
	대학교 졸업	(1000)	46.0	54.0	100.0
	대학원 이상	(103)	43.7	56.3	100.0
경제활동 경험	경험	(1824)	46.3	53.7	100.0
	비경험	(176)	42.7	57.3	100.0
현재 직업	학생	(216)	53.8	46.2	100.0
	취업준비생	(205)	49.1	50.9	100.0
	주부	(110)	44.1	55.9	100.0
	전문직	(185)	51.8	48.2	100.0
	블루칼라	(174)	31.5	68.5	100.0
	화이트칼라	(936)	46.7	53.3	100.0
	기타	(174)	37.0	63.0	100.0
혼인상태	미혼	(1300)	45.2	54.8	100.0
	기혼	(646)	47.4	52.6	100.0
	기타	(54)	47.2	52.8	100.0

## (7) 새로운 정보를 찾을 때 가장 먼저 접근하는 방법

- 새로운 정보를 찾을 때 가장 먼저 접근하는 방법에 대해 조사한 결과, ‘포털사이트 검색’이 59.8%로 가장 높았고, 그 뒤를 이어 ‘유튜브 동영상 검색(25.2%)’, ‘SNS 해시태그 검색(8.6%)’ 등의 순으로 나타났다.

[그림 43] 새로운 정보를 찾을 때 가장 먼저 접근하는 방법

(Base: 전체, 단위: %)



- 응답자 특성에 따라 세부적으로 살펴본 결과, 성별로는 여성이 남성에게 비해 ‘포털사이트 검색’의 비율이 높게 나타났고, 성향별로 살펴보면, 내향적인 성향이 외향적인 성향에 비해 ‘포털사이트 검색’의 비율이 높게 나타났다. 연령별, 권역별로는 선호 비율의 차이가 거의 없는 것으로 나타났다.
- 31개 시군별로 살펴보면, ‘포털사이트 검색’의 비율이 높은 지역은 포천시, 양평군, 의왕시로 나타났으며, 안성시와 동두천시에서는 비율이 상대적으로 낮게 나타났다. 현재 직업별로는 주부가 다른 직업에 비해 ‘포털사이트 검색’의 비율이 높은 반면 전문직은 타 직업군에 비해 낮게 나타났다.

[표 97] 새로운 정보를 찾을 때 가장 먼저 접근하는 방법 - 1

(단위 : 명, %)

구분		시계수 (명)	포털사이트 검색	유튜브 동영상 검색	SNS 해시태그 검색	온라인 커뮤니티 (예: 네이버 카페 등) 검색	주변 지인 친구에 게 질문	기타	계
전 체		(2000)	59.8	25.2	8.6	5.2	1.1	0.1	100.0
성별	남자	(1052)	50.2	34.6	9.3	4.3	1.6	0.1	100.0
	여자	(948)	70.3	14.9	7.9	6.2	0.6	0.2	100.0
연령	만19-24세	(488)	56.4	26.0	11.7	4.9	1.1	-	100.0
	만25-29세	(502)	61.0	23.7	10.6	4.0	0.7	-	100.0
	만30-34세	(517)	60.2	24.5	7.0	6.6	1.4	0.2	100.0
	만35-39세	(493)	61.3	26.8	5.2	5.3	1.2	0.3	100.0
연령대	20대	(990)	58.7	24.8	11.1	4.4	0.9	-	100.0
	30대	(1010)	60.8	25.6	6.1	6.0	1.3	0.3	100.0
지역	가평군	(32)	42.5	30.3	14.1	13.0	-	-	100.0
	고양시	(114)	56.4	25.3	8.7	5.2	3.4	0.9	100.0
	과천시	(38)	63.9	29.0	2.4	4.7	-	-	100.0
	광명시	(53)	64.2	26.8	1.9	7.2	-	-	100.0
	광주시	(58)	48.2	31.5	10.1	8.6	1.6	-	100.0
	구리시	(46)	63.4	28.3	6.2	2.0	-	-	100.0
	군포시	(52)	66.1	22.0	9.9	2.0	-	-	100.0
	김포시	(64)	58.0	24.9	7.8	9.3	-	-	100.0
	남양주시	(80)	55.2	23.5	7.6	11.2	2.5	-	100.0
	동두천시	(38)	45.5	26.8	23.5	4.2	-	-	100.0
	부천시	(91)	59.4	30.8	6.6	2.1	1.1	-	100.0
	성남시	(103)	63.0	21.4	11.8	3.8	-	-	100.0
	수원시	(136)	60.3	25.0	5.2	8.1	1.5	-	100.0
	시흥시	(71)	64.8	22.4	10.0	2.8	-	-	100.0
	안산시	(84)	67.6	22.7	8.5	1.2	-	-	100.0
	안성시	(43)	42.9	38.2	14.0	4.9	-	-	100.0
	안양시	(74)	63.7	20.2	6.6	6.7	1.4	1.4	100.0
	양주시	(46)	58.7	30.8	6.3	4.2	-	-	100.0
	양평군	(38)	71.1	13.4	8.1	7.4	-	-	100.0
	여주시	(38)	49.8	34.5	8.4	7.4	-	-	100.0
	연천군	(30)	59.5	26.7	3.3	7.4	3.3	-	100.0
	오산시	(49)	50.7	32.7	8.1	8.5	-	-	100.0
	용인시	(111)	62.6	21.2	10.7	5.4	-	-	100.0
	의왕시	(43)	70.7	13.0	7.1	6.7	2.5	-	100.0
	의정부시	(67)	58.4	30.0	8.6	3.0	-	-	100.0
	이천시	(48)	46.6	23.9	20.7	6.5	2.3	-	100.0
	파주시	(68)	58.7	29.3	10.6	1.4	-	-	100.0
	평택시	(80)	58.5	31.6	7.6	2.4	-	-	100.0
	포천시	(38)	72.6	11.2	2.7	8.2	5.3	-	100.0
	하남시	(58)	60.8	25.2	8.5	5.5	-	-	100.0
	화성시	(109)	59.3	23.2	9.3	4.5	3.8	-	100.0

[표 98] 새로운 정보를 찾을 때 가장 먼저 접근하는 방법 - 2

( 단위 : 명, % )

구분		시력수 (명)	포털사이트 검색	유튜브 동영상 검색	SNS 해시태그 검색	온라인 커뮤니티 (예: 네이버 카페 등) 검색	주변 지인/친구에게 질문	기타	계
전 체		(2000)	59.8	25.2	8.6	5.2	1.1	0.1	100.0
4개 권역	북부	(465)	57.9	26.6	8.7	4.9	1.5	0.3	100.0
	동부	(398)	54.7	26.0	9.8	8.1	1.4	-	100.0
	중부	(745)	63.1	23.9	7.6	4.6	0.7	0.1	100.0
	남부	(392)	58.6	25.9	9.6	4.7	1.2	-	100.0
5개 권역	경부권	(600)	61.9	22.8	8.6	5.9	0.7	0.2	100.0
	서해안권	(537)	61.1	26.5	7.9	3.4	1.1	-	100.0
	경의권	(246)	57.3	26.2	9.0	5.2	1.8	0.5	100.0
	경원권	(219)	59.3	27.5	8.3	4.2	0.8	-	100.0
	동부권	(398)	54.7	26.0	9.8	8.1	1.4	-	100.0
평생학습 도시별	10년차 이상	(1648)	60.7	24.4	8.3	5.2	1.2	0.1	100.0
	9년차 이하	(352)	53.3	30.5	10.5	5.4	0.3	-	100.0
성향별	외향적(E형)	(715)	52.6	28.7	12.9	4.7	1.1	-	100.0
	내향적(I형)	(1285)	63.8	23.2	6.2	5.5	1.1	0.2	100.0
최종학력	고졸 이하	(296)	55.8	26.2	12.0	4.2	1.8	-	100.0
	대학 재학	(213)	55.4	27.5	8.4	7.0	1.6	-	100.0
	전문대 졸업	(388)	55.0	28.6	10.6	5.1	0.7	-	100.0
	대학교 졸업	(1000)	62.7	23.8	7.2	5.3	0.8	0.3	100.0
	대학원 이상	(103)	69.5	19.2	5.5	3.5	2.3	-	100.0
경제활동 경험	경험	(1824)	59.8	25.1	8.5	5.5	1.0	0.1	100.0
	비경험	(176)	59.2	26.7	9.6	2.4	2.0	-	100.0
현재 직업	학생	(216)	57.6	24.4	12.4	3.8	1.9	-	100.0
	취업준비생	(205)	60.1	28.0	7.6	4.1	0.2	-	100.0
	주부	(110)	69.3	11.1	9.1	8.9	1.5	-	100.0
	전문직	(185)	52.9	32.5	8.4	5.0	0.7	0.6	100.0
	블루칼라	(174)	55.3	27.6	9.9	5.1	2.1	-	100.0
	화이트칼라	(936)	61.2	24.6	8.2	5.0	0.9	0.2	100.0
	기타	(174)	61.0	24.8	5.4	7.4	1.4	-	100.0
혼인상태	미혼	(1300)	59.6	26.5	8.4	4.6	0.8	0.1	100.0
	기혼	(646)	60.4	22.6	9.5	6.1	1.1	0.2	100.0
	기타	(54)	56.4	25.2	3.3	8.0	7.1	-	100.0



## 2) 관심분야

### (1) 최근 관심/고민거리

- 최근 관심/고민거리에 대해 조사한 결과(1순위 기준), ‘돈·재테크(주식·코인·부동산 등)’이 31.3%로 가장 높았고, 그 뒤를 이어 ‘진로(취업·창업)(31.2%)’, ‘운동·건강·다이어트(15.9%)’, ‘연애·결혼(9.5%)’ 등의 순으로 나타났다.

[그림 44] 최근 관심/고민거리

(Base: 전체, 단위: %)



- 응답자 특성에 따라 세부적으로 살펴본 결과, 연령별로는 만19~24세가 다른 연령층에 비해 ‘진로(취업·창업)’의 관심도가 높게 나타났다. 성별, 권역별, 성향별로는 관심 분야에 비율 차이가 거의 없는 것으로 나타났다.
- 31개 시군별로 살펴보면 ‘돈·재테크(주식·코인·부동산 등)’를 타 지역보다 높은 비율로 응답한 지역은 여주시였고, 양주시, 과천시도 선호도가 상대적으로 낮게 나타났다. 현재 직업 중에서는 화이트칼라가 다른 직업에 비해 ‘진로(취업·창업)’의 관심도가 높은 반면 취업준비생, 학생은 관심도가 낮게 나타났다.

[표 99] 최근 관심/고민거리(1순위) - 1

(단위 : 명, %)

구분		시 례 수 (명)	돈재 테크 (주식 코인 부동산 등)	진로 (취업 창업)	운동 건강 다이어트	연애 결혼	가족 및 대인 관계	여행 (국내 해외)	여가 활동 (음악 쇼핑 영화 게임 등)	직장 에서 의 승진 과 경력 개발	외모 관련 (패션 헤어 스타일 성형 등)	SNS를 통한 소통	범죄/ 개인 차안	기타	계
전 체		(2000)	31.3	31.2	15.9	9.5	3.9	2.4	2.3	1.2	1.2	0.6	0.4	0.1	100.0
성별	남자	(1052)	31.9	30.7	14.0	11.3	4.5	1.9	2.3	1.4	0.8	0.8	0.3	-	100.0
	여자	(948)	30.6	31.8	17.9	7.5	3.3	3.0	2.4	1.0	1.5	0.4	0.5	0.2	100.0
군필여부	군필자	(953)	33.4	29.8	13.4	11.4	4.4	1.8	2.5	1.6	0.7	0.8	0.1	-	100.0
	미필자	(99)	19.0	38.2	19.3	10.3	5.0	3.5	-	-	1.4	1.1	2.1	-	100.0
	해당없음	(948)	30.6	31.8	17.9	7.5	3.3	3.0	2.4	1.0	1.5	0.4	0.5	0.2	100.0
연령	만19-24세	(488)	16.3	50.5	12.7	10.0	2.3	2.5	2.4	0.7	1.3	0.8	0.4	0.3	100.0
	만25-29세	(502)	28.8	33.6	14.9	10.2	4.6	2.7	1.7	2.1	1.5	-	-	-	100.0
	만30-34세	(517)	40.4	23.4	13.5	11.1	3.2	2.6	2.3	1.1	0.7	1.3	0.3	-	100.0
	만35-39세	(493)	39.1	18.0	22.3	6.6	5.6	2.1	2.9	1.0	1.1	0.4	0.8	-	100.0
연령대	20대	(990)	22.6	41.9	13.8	10.1	3.4	2.6	2.0	1.4	1.4	0.4	0.2	0.2	100.0
	30대	(1010)	39.7	20.7	17.9	8.9	4.4	2.3	2.6	1.0	0.9	0.9	0.6	-	100.0
지역	가평군	(32)	24.6	40.0	16.1	2.9	9.6	-	-	3.3	3.5	-	-	-	100.0
	고양시	(114)	26.4	33.9	20.3	11.3	1.8	0.9	2.6	0.9	0.9	0.9	-	-	100.0
	과천시	(38)	21.2	28.7	5.1	15.4	5.5	2.8	5.3	5.1	8.1	-	-	2.8	100.0
	광명시	(53)	25.0	25.8	22.9	9.1	5.8	6.1	3.5	-	-	-	1.8	-	100.0
	광주시	(58)	24.1	33.0	19.1	6.8	6.5	7.0	1.7	-	-	-	1.7	-	100.0
	구리시	(46)	32.2	37.2	15.4	6.3	4.9	4.1	-	-	-	-	-	-	100.0
	군포시	(52)	29.3	40.0	9.9	9.5	1.8	-	-	1.7	5.7	-	2.1	-	100.0
	김포시	(64)	36.2	29.6	7.8	12.3	6.4	6.2	-	-	-	1.6	-	-	100.0
	남양주시	(80)	31.1	31.2	16.4	6.1	2.5	1.2	6.3	2.6	2.5	-	-	-	100.0
	동두천시	(38)	26.6	31.2	10.8	10.5	16.3	-	4.7	-	-	-	-	-	100.0
	부천시	(91)	27.2	35.3	5.5	11.1	8.9	2.2	1.1	2.2	5.5	-	1.0	-	100.0
	성남시	(103)	33.0	28.2	22.2	7.8	4.8	2.9	-	0.9	-	-	-	-	100.0
	수원시	(136)	28.3	34.8	17.7	11.8	2.2	0.7	1.4	1.5	0.7	0.7	-	-	100.0
	시흥시	(71)	36.3	27.0	15.3	7.3	8.2	1.5	2.9	-	-	-	-	1.5	100.0
	안산시	(84)	36.9	25.1	14.0	10.9	2.4	3.4	1.2	2.4	1.3	1.2	1.2	-	100.0
	안성시	(43)	25.7	20.9	23.7	14.0	2.2	2.2	4.4	2.4	2.1	2.5	-	-	100.0
	안양시	(74)	42.9	28.8	13.5	5.4	1.3	1.3	1.4	1.4	-	3.9	-	-	100.0
	양주시	(46)	21.0	33.0	20.9	6.3	2.0	4.0	6.4	-	4.4	2.0	-	-	100.0
	양평군	(38)	41.9	23.2	18.5	8.5	2.7	-	-	5.2	-	-	-	-	100.0
	여주시	(38)	54.1	19.9	13.0	2.5	2.8	5.1	-	2.6	-	-	-	-	100.0
	연천군	(30)	27.4	43.3	6.3	9.3	3.5	-	3.3	3.3	-	3.6	-	-	100.0
	오산시	(49)	42.8	20.7	16.3	12.7	1.9	1.9	1.9	2.0	-	-	-	-	100.0
	용인시	(111)	29.7	34.2	16.4	6.2	4.4	3.6	2.7	0.9	0.9	0.9	-	-	100.0
	의왕시	(43)	29.3	22.0	18.7	13.0	6.9	7.6	-	2.5	-	-	-	-	100.0
	의정부시	(67)	24.2	39.7	14.6	12.3	3.1	1.5	1.4	1.5	-	-	1.6	-	100.0
	이천시	(48)	32.7	25.2	12.3	23.6	2.2	-	2.0	-	2.0	-	-	-	100.0
	파주시	(68)	23.7	32.4	21.8	11.7	2.9	3.0	-	-	-	1.6	3.0	-	100.0
	평택시	(80)	35.7	29.2	14.6	6.4	6.6	-	6.2	1.3	-	-	-	-	100.0
	포천시	(38)	29.4	27.3	10.2	5.1	2.5	9.8	10.5	2.6	-	2.7	-	-	100.0
	하남시	(58)	37.0	26.7	12.2	11.9	3.6	3.2	5.3	-	-	-	-	-	100.0
	화성시	(109)	34.9	32.0	14.6	8.3	1.8	2.8	2.8	0.9	1.9	-	-	-	100.0

[표 100] 최근 관심/고민거리(1순위) - 2

(단위 : 명, %)

구분		사례 수 (명)	돈재테크 (주식, 코인, 부동산 등)	진로 (취업, 창업)	운동 건강 다이어트	연애 결혼	가족 및 대인 관계	여행 (국내, 해외)	여가 활동 (음악, 쇼핑, 영화, 게임 등)	직장에서 의 승진 과 경력 개발	외모 관련 (패션, 헤어, 스타일, 성형 등)	SNS를 통한 소통	범죄/개인 차안	기타	계
전 체		(2000)	31.3	31.2	15.9	9.5	3.9	2.4	2.3	1.2	1.2	0.6	0.4	0.1	100.0
4개 권역	북부	(465)	26.8	33.6	17.0	11.0	3.3	2.7	2.3	0.7	0.7	1.1	0.8	-	100.0
	동부	(398)	32.4	30.0	15.5	9.2	3.8	2.8	3.5	1.2	1.1	-	0.3	-	100.0
	중부	(745)	32.0	30.6	15.4	9.7	4.4	2.2	1.3	1.5	1.5	0.7	0.5	0.2	100.0
	남부	(392)	33.5	30.6	15.9	7.9	3.7	2.4	3.5	1.1	1.0	0.4	-	-	100.0
5개 권역	경부권	(600)	31.3	31.8	17.4	9.0	3.3	2.2	1.5	1.4	1.0	1.0	0.1	0.1	100.0
	서해안권	(537)	33.9	29.4	13.5	9.1	5.1	2.3	2.7	1.3	1.7	0.2	0.5	0.2	100.0
	경의권	(246)	28.0	32.6	17.9	11.6	3.1	2.6	1.4	0.5	0.5	1.2	0.7	-	100.0
	경원권	(219)	24.3	35.9	15.1	9.6	3.8	3.0	4.2	1.2	1.1	1.0	0.8	-	100.0
	동부권	(398)	32.4	30.0	15.5	9.2	3.8	2.8	3.5	1.2	1.1	-	0.3	-	100.0
평생학습 도시별	10년차 이상	(1648)	31.4	31.6	15.6	9.3	3.9	2.3	2.3	1.3	1.3	0.6	0.3	0.1	100.0
	9년차 이하	(352)	30.8	28.0	17.9	10.6	4.1	3.6	2.2	0.6	0.2	0.7	1.2	-	100.0
성향별	외향적(E형)	(715)	27.0	32.1	18.1	10.2	4.7	3.2	2.0	1.1	1.1	0.5	-	-	100.0
	내향적(I형)	(1285)	33.7	30.7	14.6	9.1	3.5	2.0	2.5	1.3	1.2	0.7	0.6	0.1	100.0
최종학력	고졸 이하	(296)	22.6	38.3	18.3	11.1	4.7	1.1	2.3	0.2	1.2	-	0.4	-	100.0
	대학 재학	(213)	12.8	50.5	11.3	11.6	2.5	3.7	2.5	-	2.0	1.9	0.4	0.5	100.0
	전문대 졸업	(388)	29.0	31.0	17.0	10.8	3.0	2.4	2.9	0.5	1.6	1.1	0.8	-	100.0
	대학교 졸업	(1000)	37.5	25.5	15.5	8.6	4.5	2.7	2.1	1.9	0.9	0.4	0.3	-	100.0
	대학원 이상	(103)	43.1	24.8	18.5	4.1	3.2	1.6	2.1	2.4	-	-	-	-	100.0
경제활동 경험	경험	(1824)	33.4	28.3	16.4	9.9	4.0	2.4	2.2	1.3	1.2	0.6	0.3	-	100.0
	비경험	(176)	10.6	60.0	10.2	5.7	3.7	2.7	3.2	-	0.9	1.1	1.3	0.7	100.0
현재 직업	학생	(216)	10.8	58.6	7.1	11.7	1.0	2.8	2.4	-	2.6	1.4	0.9	0.7	100.0
	취업준비생	(205)	10.3	70.1	7.3	5.2	3.0	2.2	0.8	-	0.6	-	0.6	-	100.0
	주부	(110)	29.0	23.8	27.4	0.3	12.1	2.5	2.1	-	2.1	-	0.6	-	100.0
	전문직	(185)	31.8	25.5	16.4	12.2	4.5	2.1	2.7	0.3	2.8	0.7	1.0	-	100.0
	블루칼라	(174)	36.2	21.3	16.3	14.9	2.1	0.4	4.0	0.8	2.5	1.4	-	-	100.0
	화이트칼라	(936)	40.7	18.6	17.3	10.2	4.5	2.9	2.3	2.1	0.4	0.6	0.1	-	100.0
	기타	(174)	29.2	35.6	21.9	4.9	2.0	2.2	2.1	1.5	-	-	0.7	-	100.0
혼인상태	미혼	(1300)	24.6	38.2	13.6	12.9	2.3	2.3	2.3	1.2	1.3	0.7	0.6	0.1	100.0
	기혼	(646)	44.8	17.2	21.1	1.7	7.0	3.0	2.6	0.9	1.0	0.5	0.1	-	100.0
	기타	(54)	33.1	26.9	10.6	18.7	6.1	-	-	4.5	-	-	-	-	100.0

[표 101] 최근 관심/고민거리(1+2순위) - 1

(단위 : 명, %, 복수응답)

구분		시·도 수 (명)	주택 테크 (주식 코인 부동산 등)	진로 (취업 창업)	운동 건강 다이어트	연애 결혼	여가 활동 (음악 쇼핑 영화 게임 등)	가족 및 대인관계	여행 (국내 해외)	외모 관련 (패션 헤어 스타일 성형 등)	직장에 서위 승진과 경력개발	SNS를 통한 소통	범죄/ 개인 차안	기타
전 체		(2000)	56.2	40.2	34.4	20.9	11.7	10.7	10.5	6.5	4.5	2.5	1.3	0.4
성별	남자	(1052)	57.3	40.6	30.5	24.9	11.3	11.1	9.4	5.2	5.1	3.1	1.1	0.3
	여자	(948)	55.1	39.7	38.6	16.6	12.2	10.2	11.8	7.9	3.9	1.8	1.6	0.6
군·필여부	군필자	(953)	59.3	39.4	30.7	24.7	11.3	11.1	9.2	4.8	5.3	3.2	0.9	0.1
	미필자	(99)	38.6	51.3	29.3	26.2	11.6	10.9	11.6	9.2	3.3	2.5	3.4	2.0
	해당없음	(948)	55.1	39.7	38.6	16.6	12.2	10.2	11.8	7.9	3.9	1.8	1.6	0.6
연령	만19-24세	(488)	38.4	61.7	30.2	24.7	10.7	9.4	9.0	9.2	2.6	2.5	1.1	0.5
	만25-29세	(502)	52.5	42.9	36.5	24.5	10.8	8.6	9.5	6.3	5.1	1.8	1.0	0.5
	만30-34세	(517)	65.4	32.3	30.6	22.0	13.0	9.4	11.8	5.2	5.6	3.1	1.4	0.3
	만35-39세	(493)	67.9	24.7	40.1	12.7	12.4	15.4	11.7	5.5	4.7	2.6	1.8	0.4
연령대	20대	(990)	45.6	52.1	33.4	24.6	10.7	9.0	9.3	7.7	3.9	2.2	1.0	0.5
	30대	(1010)	66.6	28.6	35.3	17.4	12.7	12.3	11.8	5.3	5.2	2.8	1.6	0.3
지역	가평군	(32)	48.2	49.1	40.9	14.7	7.1	12.9	3.5	6.8	3.3	13.6	-	-
	고양시	(114)	54.6	47.9	36.2	19.1	10.6	7.2	3.5	10.4	4.5	3.5	1.8	0.9
	과천시	(38)	57.5	36.7	10.3	31.0	18.8	15.8	11.1	8.1	5.1	2.7	-	2.8
	광명시	(53)	61.5	29.3	31.9	23.9	13.6	7.6	12.3	9.8	1.9	2.3	6.0	-
	광주시	(58)	55.3	45.1	27.7	21.9	8.8	10.1	17.4	5.3	3.3	-	3.4	1.6
	구리시	(46)	54.5	43.8	35.0	14.6	10.7	15.4	10.4	4.5	6.4	4.7	-	-
	군포시	(52)	50.6	47.9	31.1	23.9	11.8	3.9	15.5	7.4	3.7	2.0	2.1	-
	김포시	(64)	64.4	35.5	26.6	23.5	15.5	12.5	14.2	3.2	1.4	3.2	-	-
	남양주시	(80)	58.8	43.6	31.1	13.8	16.4	10.1	9.8	6.2	5.1	-	5.1	-
	동두천시	(38)	50.8	34.2	31.4	28.2	12.8	19.3	3.0	5.3	5.2	2.4	7.5	-
	부천시	(91)	48.8	46.1	25.4	30.0	7.9	12.3	8.9	8.8	7.7	2.1	2.2	-
	성남시	(103)	59.1	38.0	42.6	19.6	6.8	14.5	10.7	3.9	2.9	1.0	1.0	-
	수원시	(136)	48.9	40.6	40.5	30.3	12.4	7.3	8.9	6.0	4.4	0.7	-	-
	시흥시	(71)	60.2	29.8	32.1	17.2	18.1	16.9	11.4	3.0	3.0	4.1	1.4	2.9
	안산시	(84)	52.3	38.2	32.1	21.8	14.2	10.7	11.8	5.9	5.9	5.9	1.2	-
	안성시	(43)	64.4	23.1	28.3	28.4	15.7	9.0	14.2	4.3	4.9	2.5	2.5	2.7
	안양시	(74)	64.4	39.5	31.2	12.1	10.8	12.3	10.6	4.1	5.5	6.8	1.4	1.3
	양주시	(46)	46.4	39.1	43.9	19.1	12.9	4.2	15.0	7.1	4.2	8.2	-	-
	양평군	(38)	62.9	33.6	37.2	19.2	8.2	10.2	13.3	5.1	10.4	-	-	-
	여주시	(38)	72.2	30.5	31.4	12.6	10.2	8.2	18.0	8.7	5.4	2.8	-	-
	연천군	(30)	56.0	43.3	40.1	12.4	13.2	6.6	7.5	7.4	6.6	6.9	-	-
	오산시	(49)	64.9	33.0	34.6	22.6	12.1	12.1	8.1	6.5	6.1	-	-	-
	용인시	(111)	59.4	45.2	32.6	14.2	11.7	13.3	10.0	6.3	3.7	3.5	-	-
	의왕시	(43)	55.0	26.3	37.3	17.3	5.3	18.6	17.5	13.8	8.9	-	-	-
	의정부시	(67)	55.7	49.9	38.5	22.4	10.9	4.6	6.0	7.4	2.9	-	1.6	-
	이천시	(48)	55.7	29.5	35.2	34.5	16.6	8.3	12.1	6.0	2.2	-	-	-
	파주시	(68)	49.1	38.2	35.0	23.4	13.0	16.1	10.3	2.9	1.6	4.5	4.6	1.4
	평택시	(80)	54.5	43.0	37.8	15.1	10.1	13.8	9.8	6.2	6.1	1.1	1.4	1.1
	포천시	(38)	55.8	37.9	28.5	18.5	18.4	13.4	17.5	2.5	4.8	2.7	-	-
	하남시	(58)	57.3	37.0	38.5	16.9	17.3	14.0	15.6	3.4	-	-	-	-
	화성시	(109)	61.5	36.6	33.9	20.1	8.2	5.5	12.9	11.0	7.3	2.8	-	-

[표 102] 최근 관심/고민거리(1+2순위) - 2

(단위 : 명, %, 복수응답)

구분		사례수 (명)	돈재테크 (주식·코인·부동산 등)	진로 (취업·창업)	운동·건강 다이어트	연애·결혼	가족 및 대인관계	여행 (국내·해외)	여가활동 (음악·쇼핑·영화·게임 등)	직장에 서의 승진과 경력개발	외모관리 (패션·헤어·스타일·성형 등)	SNS를 통한 소통	범죄·개인 차안	기타
전 체		(2000)	56.2	40.2	34.4	20.9	11.7	10.7	10.5	6.5	4.5	2.5	1.3	0.4
4개 권역	북부	(465)	54.7	43.2	35.2	21.1	12.4	9.4	8.2	6.8	3.3	3.4	1.8	0.5
	동부	(398)	57.7	40.2	33.1	18.5	13.8	11.0	12.9	5.5	3.9	0.8	2.3	0.3
	중부	(745)	54.6	38.9	34.6	23.4	11.3	11.3	10.7	6.0	4.7	2.7	1.3	0.4
	남부	(392)	59.8	39.8	34.0	17.8	10.5	10.6	11.0	7.7	5.6	2.5	0.4	0.4
5개 권역	경부권	(600)	56.3	40.2	36.4	21.4	10.9	11.2	10.6	5.7	4.2	2.3	0.6	0.3
	서해안권	(537)	56.5	38.1	32.3	21.5	11.3	10.9	11.0	7.7	6.0	2.9	1.4	0.5
	경의권	(246)	55.5	42.8	33.8	21.1	12.3	10.5	7.5	6.9	3.1	3.6	2.1	0.8
	경원권	(219)	52.9	44.1	38.2	21.1	12.6	6.8	9.6	6.6	3.8	2.9	1.4	-
	동부권	(398)	57.7	40.2	33.1	18.5	13.8	11.0	12.9	5.5	3.9	0.8	2.3	0.3
평생학습 도시별	10년차 이상	(1648)	56.1	40.7	34.6	20.8	11.6	10.4	10.2	6.8	4.8	2.6	1.2	0.4
	9년차 이하	(352)	56.9	36.7	33.1	21.9	12.9	13.0	12.9	4.5	2.9	1.7	2.5	1.0
성향별	외향적(E형)	(715)	52.1	38.1	36.9	23.9	10.6	11.0	12.2	6.4	4.0	3.9	0.8	0.1
	내향적(I형)	(1285)	58.6	41.4	33.0	19.3	12.4	10.5	9.6	6.6	4.8	1.7	1.6	0.6
최종학력	고졸 이하	(296)	42.7	50.0	32.6	24.5	14.3	11.8	10.3	6.6	2.3	3.0	1.6	0.4
	대학 재학	(213)	37.7	62.2	28.0	31.1	7.8	6.1	10.1	9.5	1.0	3.2	2.1	1.4
	전문대 졸업	(388)	56.7	38.4	36.2	22.4	12.4	11.0	9.6	6.2	2.4	2.5	1.7	0.6
	대학교 졸업	(1000)	63.1	34.2	36.0	17.7	11.5	10.7	11.3	5.7	6.3	2.4	0.9	0.2
	대학원 이상	(103)	66.3	30.0	31.2	15.0	13.1	15.7	8.4	8.9	8.4	0.9	2.2	-
경제활동 경험	경험	(1824)	58.4	37.4	34.9	20.8	11.7	10.7	10.8	6.6	4.9	2.2	1.2	0.4
	비경험	(176)	34.0	68.4	29.2	21.9	11.9	10.9	7.9	5.9	0.8	5.2	3.2	0.7
현재 직업	학생	(216)	32.9	72.0	23.1	29.4	8.8	8.4	9.4	9.0	0.6	3.8	1.4	1.1
	취업준비생	(205)	35.3	80.1	31.6	22.8	8.0	6.7	4.4	6.3	0.6	2.4	1.1	0.6
	주부	(110)	58.2	33.5	39.9	1.7	14.5	24.8	13.0	7.9	0.7	1.9	4.0	-
	전문직	(185)	59.9	32.9	32.0	24.8	11.1	12.4	9.4	7.6	4.8	2.1	2.5	0.6
	블루칼라	(174)	59.6	28.3	32.8	23.8	17.0	11.9	8.4	7.9	5.3	4.6	0.3	-
	화이트칼라	(936)	66.0	26.5	36.8	19.9	12.3	10.0	12.9	5.5	6.6	2.2	1.0	0.2
	기타	(174)	51.5	47.2	40.5	18.0	10.9	10.1	8.3	5.5	4.4	1.0	1.5	1.0
혼인상태	미혼	(1300)	48.6	48.3	32.1	29.1	11.4	7.5	8.4	7.0	3.8	2.1	1.1	0.4
	기혼	(646)	72.0	24.0	39.5	3.4	12.7	16.7	15.4	5.8	5.3	3.5	1.3	0.5
	기타	(54)	54.2	35.8	28.1	31.7	7.7	16.4	5.2	3.0	11.0	-	7.0	-

## (2) 관심 주제에 대한 학습 콘텐츠 시청 경험

- 관심 주제에 대한 학습 콘텐츠 시청 경험에 대해 조사한 결과, ‘경험이 있다(예)’가 74.8%로 가장 높았고, ‘경험이 없다(아니오)’가 25.2%로 나타났다.

[그림 45] 관심 주제에 대한 학습 콘텐츠 시청 경험

(Base: 전체, 단위: %)



- 응답자 특성에 따라 세부적으로 살펴본 결과, 성별, 연령별, 권역별, 성향별 모두 ‘경험이 있다’의 비율 차이가 크지 않았다.
- 31개 시군별로 살펴보면, ‘경험이 있다’의 비율이 높은 지역은 여주시, 동두천시, 구리시로 나타났으며, 광명시에서는 ‘경험이 있다’의 비율이 상대적으로 낮게 나타났다. 현재 직업별로 살펴보면, 주부가 다른 직업에 비해 비율이 높은 반면, 기타 직업군에서는 비율이 낮게 나타났다.

[표 103] 관심 주제에 대한 학습 콘텐츠 시청 경험 - 1

( 단위 : 명, % )

구분		시청수 (명)	예	아니요	계
전 체		(2000)	74.8	25.2	100.0
성별	남자	(1052)	71.9	28.1	100.0
	여자	(948)	78.1	21.9	100.0
연령	만19-24세	(488)	75.0	25.0	100.0
	만25-29세	(502)	76.4	23.6	100.0
	만30-34세	(517)	73.0	27.0	100.0
	만35-39세	(493)	74.9	25.1	100.0
연령대	20대	(990)	75.7	24.3	100.0
	30대	(1010)	73.9	26.1	100.0
지역	가평군	(32)	73.6	26.4	100.0
	고양시	(114)	76.4	23.6	100.0
	과천시	(38)	78.3	21.7	100.0
	광명시	(53)	58.5	41.5	100.0
	광주시	(58)	75.8	24.2	100.0
	구리시	(46)	86.7	13.3	100.0
	군포시	(52)	73.1	26.9	100.0
	김포시	(64)	81.5	18.5	100.0
	남양주시	(80)	74.9	25.1	100.0
	동두천시	(38)	89.8	10.2	100.0
	부천시	(91)	71.4	28.6	100.0
	성남시	(103)	73.8	26.2	100.0
	수원시	(136)	75.1	24.9	100.0
	시흥시	(71)	70.4	29.6	100.0
	안산시	(84)	73.6	26.4	100.0
	안성시	(43)	65.5	34.5	100.0
	안양시	(74)	76.8	23.2	100.0
	양주시	(46)	76.6	23.4	100.0
	양평군	(38)	74.7	25.3	100.0
	여주시	(38)	89.7	10.3	100.0
	연천군	(30)	77.0	23.0	100.0
	오산시	(49)	75.5	24.5	100.0
	용인시	(111)	76.6	23.4	100.0
	의왕시	(43)	64.3	35.7	100.0
	의정부시	(67)	76.4	23.6	100.0
	이천시	(48)	67.2	32.8	100.0
	파주시	(68)	79.5	20.5	100.0
	평택시	(80)	77.7	22.3	100.0
	포천시	(38)	71.3	28.7	100.0
	하남시	(58)	74.4	25.6	100.0
	화성시	(109)	73.3	26.7	100.0

[표 104] 관심 주제에 대한 학습 콘텐츠 시청 경험 - 2

( 단위 : 명, % )

구분		시청수 (명)	예	아니요	계
전 체		(2000)	74.8	25.2	100.0
4개 권역	북부	(465)	77.9	22.1	100.0
	동부	(398)	75.8	24.2	100.0
	중부	(745)	72.8	27.2	100.0
	남부	(392)	75.1	24.9	100.0
5개 권역	경부권	(600)	74.6	25.4	100.0
	서해안권	(537)	72.5	27.5	100.0
	경의권	(246)	78.3	21.7	100.0
	경원권	(219)	76.9	23.1	100.0
	동부권	(398)	75.8	24.2	100.0
평생학습 도시별	10년차 이상	(1648)	74.5	25.5	100.0
	9년차 이하	(352)	76.8	23.2	100.0
성향별	외향적(E형)	(715)	78.9	21.1	100.0
	내향적(I형)	(1285)	72.5	27.5	100.0
최종학력	고졸 이하	(296)	70.8	29.2	100.0
	대학 재학	(213)	78.3	21.7	100.0
	전문대 졸업	(388)	72.7	27.3	100.0
	대학교 졸업	(1000)	75.3	24.7	100.0
	대학원 이상	(103)	81.4	18.6	100.0
경제활동 경험	경험	(1824)	75.7	24.3	100.0
	비경험	(176)	66.2	33.8	100.0
현재 직업	학생	(216)	77.0	23.0	100.0
	취업준비생	(205)	77.4	22.6	100.0
	주부	(110)	81.3	18.7	100.0
	전문직	(185)	76.4	23.6	100.0
	블루칼라	(174)	66.5	33.5	100.0
	화이트칼라	(936)	76.6	23.4	100.0
	기타	(174)	61.5	38.5	100.0
혼인상태	미혼	(1300)	72.4	27.6	100.0
	기혼	(646)	79.7	20.3	100.0
	기타	(54)	74.5	25.5	100.0

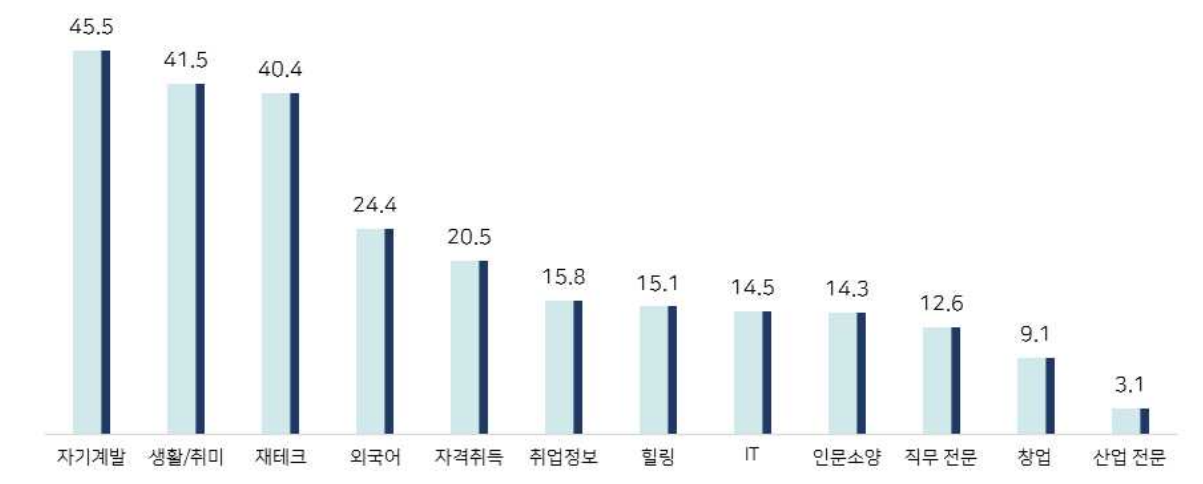


### (3) 학습 콘텐츠 분야

- 학습 콘텐츠 분야에 대해 조사한 결과, '자기계발'이 45.5%로 가장 높았고, 그 뒤를 이어 '생활/취미' (41.5%), '재테크'(40.4%) 등의 순으로 나타났다.

[그림 46] 학습 콘텐츠 분야

(Base: 학습 콘텐츠 시청경험자, 단위: %, 복수응답)



- 응답자 특성에 따라 세부적으로 살펴본 결과, 성별로는 남성이 여성에 비해 '생활/취미' 분야의 응답 비율이 높았고, 연령별로는 만30-34세가 다른 연령층에 비해 '재테크' 학습 비율이 높게 나타났으며, 권역별로는 학습 분야 간에 비율 차이가 거의 없는 것으로 나타났다. 성향별로는 내향적 성향이 외향적 성향에 비해 '재테크' 학습 비율이 높았다.
- 31개 시군별로 살펴보면 '자기계발' 학습 비율이 높은 지역은 포천시였고, 여주시는 학습 비율이상대적으로 낮게 나타났다. 현재 직업 중에서는 학습 분야 간에 비율 차이가 거의 없는 것으로 나타났다.

[표 105] 학습 콘텐츠 분야 - 1

(단위 : 명, %, 복수응답)

구분		사려수 (명)	자기 계발	생활 취미	재테크	외국어	자격 취득	취업 정보	헬싱	IT	인문 소양	직무 전문	창업	산업 전문
전 체		(1499)	45.5	41.5	40.4	24.4	20.5	15.8	15.1	14.5	14.3	12.6	9.1	3.1
성별	남자	(761)	48.2	37.2	41.2	23.1	19.9	15.1	12.4	21.0	15.0	13.2	9.8	4.4
	여자	(738)	42.7	45.8	39.5	25.7	21.1	16.6	17.8	8.0	13.7	12.0	8.3	1.7
연령	만19-24세	(368)	48.0	43.8	22.8	27.2	25.8	23.0	16.2	14.8	10.8	10.5	10.4	2.4
	만25-29세	(385)	42.5	39.6	39.3	23.2	19.3	20.9	17.0	14.9	18.5	14.2	11.6	3.7
	만30-34세	(379)	46.7	41.4	50.1	26.2	18.0	11.7	13.8	15.2	11.4	15.9	6.3	3.7
	만35-39세	(367)	44.7	41.2	48.8	21.0	18.9	7.8	13.3	13.1	16.5	9.6	7.9	2.5
연령대	20대	(753)	45.2	41.7	31.3	25.1	22.5	21.9	16.6	14.9	14.7	12.4	11.0	3.0
	30대	(746)	45.7	41.3	49.4	23.6	18.5	9.8	13.6	14.1	13.9	12.8	7.1	3.1
지역	가평군	(24)	46.1	42.4	32.2	33.1	29.9	24.9	16.3	35.1	16.6	7.6	9.2	5.0
	고양시	(87)	48.3	41.3	32.6	24.1	25.2	20.6	15.2	17.0	20.8	9.2	11.4	2.3
	과천시	(30)	49.8	53.4	32.4	22.4	13.5	13.6	20.4	9.3	9.9	22.9	10.3	-
	광명시	(31)	34.0	35.6	45.7	25.8	20.2	12.3	12.7	16.8	16.1	20.0	6.2	3.2
	광주시	(44)	47.7	52.0	38.8	15.9	25.2	27.4	13.7	13.8	15.2	15.7	11.0	2.1
	구리시	(40)	42.3	34.8	55.2	29.5	24.7	17.8	14.9	22.6	17.4	19.5	10.0	9.8
	군포시	(38)	44.0	42.5	37.1	18.2	18.9	24.3	13.4	10.1	17.3	10.0	5.1	-
	김포시	(52)	44.2	34.4	42.7	30.8	33.0	9.4	17.1	23.1	15.0	3.8	7.6	1.9
	남양주시	(60)	44.5	58.4	43.4	21.5	15.3	8.4	20.3	1.7	18.5	20.1	8.3	3.2
	동두천시	(34)	56.7	34.7	29.6	22.8	24.2	23.4	23.6	9.0	17.7	14.6	3.3	-
	부천시	(65)	42.1	35.9	30.3	23.3	24.9	21.7	18.3	13.4	15.5	21.7	9.3	3.2
	성남시	(76)	54.0	41.9	43.3	23.6	13.1	13.1	10.5	14.5	12.9	10.3	6.6	5.2
	수원시	(102)	37.2	45.2	35.0	29.4	27.5	19.0	16.7	16.5	18.6	11.9	9.9	1.9
	시흥시	(50)	35.9	32.1	31.6	21.8	18.2	14.1	5.7	10.1	14.1	7.9	6.0	2.0
	안산시	(62)	40.6	46.5	35.1	21.4	8.1	11.3	17.5	8.3	8.3	3.2	11.5	3.4
	안성시	(28)	45.5	40.2	28.9	29.2	15.2	18.2	10.8	3.4	10.8	3.8	15.0	3.3
	안양시	(57)	47.4	38.6	50.1	24.5	19.2	15.8	15.4	12.5	12.4	15.9	6.9	5.2
	양주시	(35)	49.1	36.2	33.7	28.3	17.5	6.3	13.9	26.0	14.6	12.1	18.1	2.9
	양평군	(28)	51.4	37.9	47.7	15.5	18.9	7.7	23.2	14.1	12.1	14.4	3.6	-
	여주시	(34)	33.5	29.5	51.6	20.9	19.9	8.6	11.1	37.8	12.0	9.3	7.7	6.2
	연천군	(23)	48.2	55.7	43.4	25.5	26.4	18.2	4.4	33.6	12.7	16.7	16.9	4.2
	오산시	(37)	57.0	46.6	46.3	16.0	21.5	13.8	19.3	10.6	10.6	13.7	8.3	-
	용인시	(85)	42.2	36.4	44.7	23.8	23.4	20.0	16.5	21.4	16.8	14.2	5.9	3.7
	의왕시	(28)	46.2	43.7	38.6	17.6	19.1	3.7	14.2	7.0	17.7	10.8	7.3	3.5
	의정부시	(51)	45.6	45.0	41.6	29.4	21.1	15.4	14.2	11.7	12.0	17.6	7.8	3.7
	이천시	(32)	44.0	34.2	46.1	22.1	18.8	8.9	21.6	9.6	18.3	12.2	6.2	-
	파주시	(54)	49.5	52.0	37.0	23.4	22.5	11.5	14.6	11.1	10.8	9.3	11.1	-
	평택시	(62)	45.2	41.9	37.2	21.1	17.3	9.8	11.5	13.2	14.6	8.3	14.1	5.0
	포천시	(27)	62.7	43.8	45.1	35.9	23.0	3.8	18.3	11.1	11.1	14.8	11.6	3.2
	하남시	(43)	53.4	46.0	53.8	18.5	15.9	22.4	14.0	4.4	11.3	11.3	11.9	2.2
	화성시	(80)	51.7	32.8	52.3	29.1	15.0	17.4	13.8	20.2	3.8	16.4	7.7	3.8

[표 106] 학습 콘텐츠 분야 - 2

( 단위 : 명, %, 복수응답 )

구분		사립수 (명)	자기 개발	생활 취미	자격 취득	외국어	자격 취득	취업 정보	할링	IT	인문 소양	직무 전문	창업	산업 전문
전 체		(1499)	45.5	41.5	40.4	24.4	20.5	15.8	15.1	14.5	14.3	12.6	9.1	3.1
4개 권역	북부	(363)	48.3	42.2	36.9	26.6	24.6	14.8	15.4	16.6	15.8	10.3	10.5	2.1
	동부	(305)	46.0	47.5	46.2	20.8	19.3	15.6	17.1	10.5	15.9	15.9	9.2	3.3
	중부	(539)	42.7	41.2	37.6	24.3	19.5	16.2	14.5	13.1	14.6	12.3	8.3	3.1
	남부	(292)	47.2	37.4	44.9	24.5	18.9	16.4	14.5	17.5	11.4	13.1	8.8	3.7
5개 권역	경부권	(444)	44.3	41.5	40.8	25.1	21.1	17.3	14.8	15.5	15.7	12.4	7.7	3.4
	서해안권	(387)	44.4	38.0	39.5	23.5	17.2	15.1	14.2	13.8	10.9	12.8	9.4	3.3
	경의권	(193)	47.7	42.3	36.0	25.5	26.3	15.8	15.5	17.0	17.0	8.0	10.4	1.6
	경원권	(170)	49.6	42.0	38.9	29.1	20.9	12.5	15.1	15.8	13.1	15.5	10.8	3.1
	동부권	(305)	46.0	47.5	46.2	20.8	19.3	15.6	17.1	10.5	15.9	15.9	9.2	3.3
평생학습 도시별	10년차 이상	(1225)	44.8	40.6	40.2	25.0	20.4	15.5	15.1	15.0	14.7	12.8	8.8	3.3
	9년차 이하	(274)	50.0	47.1	41.6	20.2	21.0	18.0	14.9	11.1	12.2	11.4	10.6	1.5
성향별	외향적(E형)	(567)	47.5	40.0	34.9	27.7	18.6	14.1	14.5	15.8	12.7	11.1	11.9	3.6
	내향적(I형)	(932)	44.2	42.4	43.7	22.3	21.6	16.9	15.4	13.7	15.3	13.5	7.3	2.7
최종학력	고졸 이하	(208)	44.3	43.7	26.5	16.1	18.8	17.5	15.6	15.8	10.9	11.4	10.4	0.8
	대학 재학	(168)	49.7	40.2	23.8	30.5	24.3	22.1	9.8	15.7	11.8	10.7	7.6	1.4
	전문대 졸업	(279)	43.4	47.1	39.4	19.4	18.0	14.9	19.8	8.7	10.2	10.9	12.0	1.7
	대학교 졸업	(760)	45.7	39.8	47.0	26.1	20.7	14.5	14.8	14.8	17.2	13.6	8.3	4.2
	대학원 이상	(84)	44.8	35.6	52.8	33.2	22.9	14.1	11.7	24.3	16.2	15.4	5.5	6.4
경제활동 경험	경험	(1382)	45.5	41.3	42.3	24.5	20.0	15.1	15.1	14.4	14.7	12.6	9.1	3.3
	비경험	(117)	45.4	43.6	17.9	22.3	25.6	24.1	15.1	15.8	10.5	12.7	8.3	-
현재 직업	학생	(168)	47.0	40.9	18.8	38.3	22.1	26.9	12.1	23.1	13.9	10.9	11.3	1.7
	취업준비생	(155)	44.9	39.7	16.6	25.7	36.2	38.3	12.4	18.1	13.9	13.8	12.0	3.9
	주부	(87)	43.0	53.4	38.3	14.1	23.9	8.2	17.4	3.0	19.4	3.7	9.0	-
	전문직	(143)	46.7	51.7	38.4	24.9	23.6	15.9	15.2	12.0	17.4	19.7	7.4	2.7
	블루칼라	(121)	49.2	35.0	45.4	13.3	20.8	9.6	14.1	14.2	11.9	12.5	5.2	2.9
	화이트칼라	(712)	44.2	40.4	51.2	23.8	15.2	9.7	15.8	13.8	14.1	13.0	7.5	3.8
	기타	(113)	48.1	35.5	38.9	23.1	21.0	17.2	18.5	12.4	11.3	8.1	18.5	2.2
혼인상태	미혼	(950)	46.8	40.7	35.6	27.1	22.6	19.3	15.9	17.1	14.3	13.5	9.7	3.0
	기혼	(510)	43.5	42.8	50.5	20.0	17.5	9.9	14.6	9.5	14.6	10.6	7.6	3.2
	기타	(39)	38.5	44.5	25.2	16.2	9.2	9.2	2.8	16.2	11.5	15.8	13.1	1.9

#### (4) 학습 콘텐츠 도움 정도

- 학습 콘텐츠 도움 정도에 대해 조사한 결과, ‘도움됨(조금 도움됨+매우 도움됨)’이 74.6%로 가장 높았고, 그 뒤를 이어 ‘보통(23.2%)’, ‘도움안됨(전혀 도움되지 않음+별로 도움되지 않음)(2.2%)’의 순으로 나타났다. 도움 정도에 대한 평균 점수(5점 만점 기준)는 3.88점으로 나타났다.

[그림 47] 학습 콘텐츠 도움 정도

(Base: 학습 콘텐츠 시청경험자, 단위: %)



- 응답자 특성에 따라 세부적으로 살펴본 결과, 성별, 연령별, 권역별, 성향별로 도움 정도의 비율 차이가 거의 없는 것으로 나타났다.
- 31개 시군별로 살펴보면 ‘도움됨’ 응답 비율이 높은 지역은 안양시, 구리시, 의정부시였고, 동두천시, 연천군은 도움됨 응답 비율이 상대적으로 낮게 나타났다. 현재 직업 중에서는 전문직과 화이트칼라의 ‘도움됨’ 응답 비율이 타 직업군에 비해 높았으며, 블루칼라는 응답 비율이 낮게 나타났다.

[표 107] 학습 콘텐츠 도움 정도 - 1

( 단위 : 명, % )

구분		사제수 (명)	학습 콘텐츠 도움 정도					종합 결과			평균 (5점)	평균 (100점)
			전혀 도움 되지 않음	별로 도움 되지 않음	보통	조금 도움 됨	매우 도움 됨	도움 안됨	보통	도움 됨		
전 체		(1499)	0.7	1.4	23.2	58.8	15.8	2.2	23.2	74.6	3.88	71.89
성별	남자	(761)	1.1	1.6	22.4	58.7	16.2	2.7	22.4	74.9	3.87	71.80
	여자	(738)	0.3	1.2	24.1	58.8	15.5	1.6	24.1	74.4	3.88	71.99
연령	만19-24세	(368)	1.1	0.6	27.3	56.6	14.4	1.6	27.3	71.1	3.83	70.70
	만25-29세	(385)	0.7	0.7	22.9	59.5	16.3	1.3	22.9	75.8	3.90	72.52
	만30-34세	(379)	0.9	1.2	22.1	57.2	18.5	2.1	22.1	75.8	3.91	72.80
	만35-39세	(367)	0.3	3.3	20.7	61.7	14.1	3.5	20.7	75.8	3.86	71.50
연령대	20대	(753)	0.9	0.6	25.0	58.1	15.4	1.5	25.0	73.5	3.87	71.63
	30대	(746)	0.6	2.2	21.4	59.5	16.3	2.8	21.4	75.8	3.89	72.15
지역	가평군	(24)	-	4.0	12.6	65.5	17.9	4.0	12.6	83.4	3.97	74.33
	고양시	(87)	-	1.2	26.4	61.1	11.3	1.2	26.4	72.4	3.83	70.64
	과천시	(30)	-	-	16.9	66.5	16.5	-	16.9	83.1	4.00	74.89
	광명시	(31)	-	-	22.0	62.4	15.6	-	22.0	78.0	3.94	73.39
	광주시	(44)	-	-	27.7	65.4	6.9	-	27.7	72.3	3.79	69.82
	구리시	(40)	-	-	10.8	61.7	27.5	-	10.8	89.2	4.17	79.15
	군포시	(38)	-	-	37.8	54.7	7.5	-	37.8	62.2	3.70	67.43
	김포시	(52)	5.9	-	25.2	47.9	20.9	5.9	25.2	68.9	3.78	69.49
	남양주시	(60)	1.6	3.2	19.9	58.5	16.7	4.9	19.9	75.3	3.85	71.36
	동두천시	(34)	-	6.0	33.1	42.9	17.9	6.0	33.1	60.8	3.73	68.18
	부천시	(65)	-	3.1	29.5	53.6	13.8	3.1	29.5	67.5	3.78	69.55
	성남시	(76)	-	1.3	30.2	54.3	14.3	1.3	30.2	68.5	3.81	70.36
	수원시	(102)	1.9	1.0	19.6	61.8	15.7	2.9	19.6	77.5	3.88	72.08
	시흥시	(50)	-	3.8	24.1	52.0	20.1	3.8	24.1	72.1	3.88	72.08
	안산시	(62)	-	1.6	27.2	58.3	12.8	1.6	27.2	71.1	3.82	70.58
	안성시	(28)	-	3.4	17.4	72.3	6.9	3.4	17.4	79.2	3.83	70.67
	안양시	(57)	-	-	10.7	70.1	19.2	-	10.7	89.3	4.08	77.12
	양주시	(35)	-	2.7	23.1	45.9	28.3	2.7	23.1	74.2	4.00	74.93
	양평군	(28)	-	-	31.1	61.2	7.7	-	31.1	68.9	3.77	69.14
	여주시	(34)	-	-	28.8	61.8	9.4	-	28.8	71.2	3.81	70.16
	연천군	(23)	-	-	39.3	47.8	12.9	-	39.3	60.7	3.74	68.38
	오산시	(37)	-	2.9	27.0	43.0	27.2	2.9	27.0	70.1	3.94	73.60
	용인시	(85)	1.2	-	23.6	61.2	14.0	1.2	23.6	75.2	3.87	71.72
	의왕시	(28)	-	3.3	28.6	61.4	6.7	3.3	28.6	68.1	3.72	67.90
	의정부시	(51)	-	-	11.9	64.9	23.2	-	11.9	88.1	4.11	77.82
	이천시	(32)	-	-	22.8	49.2	28.1	-	22.8	77.2	4.05	76.32
	파주시	(54)	1.8	1.9	24.8	62.4	9.1	3.7	24.8	71.5	3.75	68.80
	평택시	(62)	-	3.3	27.9	49.8	19.1	3.3	27.9	68.9	3.85	71.18
	포천시	(27)	-	-	10.9	63.4	25.7	-	10.9	89.1	4.15	78.69
	하남시	(43)	-	2.3	11.4	79.0	7.4	2.3	11.4	86.3	3.91	72.85
	화성시	(80)	1.3	1.3	19.9	58.6	18.9	2.6	19.9	77.5	3.92	73.12

[표 108] 학습 콘텐츠 도움 정도 - 2

( 단위 : 명, % )

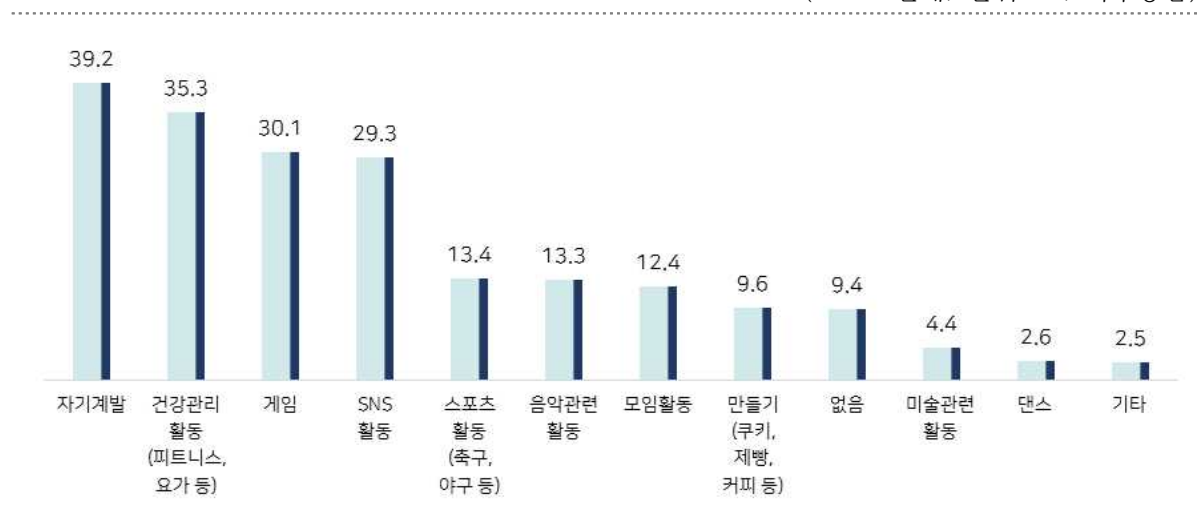
구분		사태수 (명)	학습 콘텐츠 도움 정도					종합 결과			평균 (5점)	평균 (100점)
			전혀 도움 되지 않음	별로 도움 되지 않음	보통	조금 도움 됨	매우 도움 됨	도움 안됨	보통	도움 됨		
전 체		(1499)	0.7	1.4	23.2	58.8	15.8	2.2	23.2	74.6	3.88	71.89
4개 권역	북부	(363)	1.2	1.1	23.2	58.0	16.4	2.4	23.2	74.4	3.87	71.80
	동부	(305)	0.5	1.5	20.0	63.0	15.0	2.1	20.0	77.9	3.90	72.58
	중부	(539)	0.5	1.5	24.3	58.7	15.0	2.0	24.3	73.7	3.86	71.56
	남부	(292)	0.8	1.5	23.3	57.0	17.4	2.3	23.3	74.4	3.89	72.15
5개 권역	경부권	(444)	0.9	0.8	22.8	61.2	14.4	1.6	22.8	75.6	3.88	71.90
	서해안권	(387)	0.3	2.3	25.3	54.6	17.5	2.7	25.3	72.0	3.86	71.62
	경의권	(193)	1.8	1.1	25.7	58.3	13.0	2.9	25.7	71.4	3.80	69.92
	경원권	(170)	-	1.3	17.6	57.2	23.9	1.3	17.6	81.2	4.04	75.96
	동부권	(305)	0.5	1.5	20.0	63.0	15.0	2.1	20.0	77.9	3.90	72.58
평생학습 도시별	10년차 이상	(1225)	0.8	1.3	23.2	58.1	16.6	2.1	23.2	74.7	3.88	72.09
	9년차 이하	(274)	0.5	1.9	23.2	63.2	11.1	2.4	23.2	74.3	3.82	70.62
성향별	외향적(E형)	(567)	1.3	2.0	23.4	55.4	17.9	3.3	23.4	73.3	3.87	71.65
	내향적(I형)	(932)	0.4	1.1	23.1	60.9	14.6	1.5	23.1	75.4	3.88	72.04
최종학력	고졸 이하	(208)	3.5	1.4	34.8	45.4	14.8	4.9	34.8	60.3	3.67	66.66
	대학 재학	(168)	-	2.7	27.7	56.6	13.0	2.7	27.7	69.6	3.80	69.99
	전문대 졸업	(279)	-	1.1	25.7	60.0	13.2	1.1	25.7	73.2	3.85	71.31
	대학교 졸업	(760)	0.3	1.3	18.9	62.2	17.3	1.6	18.9	79.5	3.95	73.72
	대학원 이상	(84)	1.2	1.2	16.0	62.2	19.4	2.4	16.0	81.6	3.98	74.38
경제활동 경험	경험	(1382)	0.8	1.5	22.6	59.5	15.6	2.3	22.6	75.1	3.88	71.92
	비경험	(117)	-	0.9	30.0	50.8	18.3	0.9	30.0	69.1	3.87	71.63
현재 직업	학생	(168)	2.2	0.6	27.6	53.8	15.8	2.9	27.6	69.6	3.80	70.07
	취업준비생	(155)	-	1.4	28.1	53.8	16.6	1.4	28.1	70.4	3.86	71.40
	주부	(87)	-	1.2	21.5	58.8	18.5	1.2	21.5	77.3	3.95	73.63
	전문직	(143)	0.7	2.4	19.3	58.8	18.8	3.1	19.3	77.6	3.93	73.16
	블루칼라	(121)	3.1	1.7	27.3	56.5	11.5	4.8	27.3	67.9	3.72	67.88
	화이트칼라	(712)	0.4	1.6	20.4	62.2	15.4	2.0	20.4	77.6	3.91	72.68
	기타	(113)	-	-	29.5	54.3	16.3	-	29.5	70.5	3.87	71.70
혼인상태	미혼	(950)	0.4	1.3	26.0	57.9	14.5	1.7	26.0	72.4	3.85	71.19
	기혼	(510)	1.0	1.5	18.6	60.1	18.7	2.5	18.6	78.9	3.94	73.51
	기타	(39)	6.1	2.8	16.6	62.1	12.4	8.9	16.6	74.5	3.72	67.97

## (5) 학교 또는 직장 외 여가 활동

- 학교 또는 직장 외 여가 활동에 대해 조사한 결과, ‘자기계발’이 39.2%로 가장 높았고, 그 뒤를 이어 ‘건강관리 활동(피트니스, 요가 등)(35.3%)’, ‘게임(30.1%)’, ‘SNS 활동(29.3%)’ 등의 순으로 나타났다.

[그림 48] 학교 또는 직장 외 여가 활동

(Base: 전체, 단위: %, 복수응답)



- 응답자 특성에 따라 세부적으로 살펴본 결과, 성별로는 남성이 여성에 비해 ‘게임’의 응답률이 높았고, 여성이 남성에 비해 ‘SNS 활동’의 응답률이 높게 나타났다. 연령별로는 만19-24세가 다른 연령층에 비해 ‘SNS 활동’의 비율이 높게 나타났으며, 권역별, 성향별로는 선호하는 방법 간에 비율 차이가 거의 없는 것으로 나타났다.
- 31개 시군별로 살펴보면 ‘자기계발’의 응답률이 높은 지역은 수원시였고, 군포시, 오산시는 응답률이 상대적으로 낮게 나타났다. 현재 직업 중에서는 학생이 다른 직업에 비해 ‘자기계발’의 응답률이 높은 반면 블루칼라는 낮게 나타났다.

[표 109] 학교 또는 직장 외 여가 활동 - 1

( 단위 : 명, %, 복수응답 )

구분		사제수 (명)	자기 개발	건강 관리 활동 (피트니스 요가 등)	게임	SNS 활동	스포츠 활동 (축구, 야구 등)	음악 관련 활동	모임 활동	만들기 (쿠키, 재봉, 커피 등)	없음	미술 관련 활동	댄스	기타
전 체		(2000)	39.2	35.3	30.1	29.3	13.4	13.3	12.4	9.6	9.4	4.4	2.6	2.5
성별	남자	(1052)	40.0	34.2	40.3	22.2	19.1	12.5	12.2	6.7	8.3	4.4	1.8	1.5
	여자	(948)	38.2	36.4	18.8	37.2	7.2	14.2	12.6	12.8	10.5	4.4	3.4	3.6
군·필여부	군필자	(953)	40.6	34.7	39.5	21.1	19.3	12.2	12.4	6.9	8.7	4.6	1.9	1.4
	미필자	(99)	34.5	29.8	48.1	32.5	17.5	15.4	10.7	5.2	4.6	2.7	1.4	2.6
	해당없음	(948)	38.2	36.4	18.8	37.2	7.2	14.2	12.6	12.8	10.5	4.4	3.4	3.6
연령	만19-24세	(488)	42.0	28.4	32.3	39.9	14.0	19.0	13.0	9.3	5.3	4.0	5.2	1.8
	만25-29세	(502)	39.5	37.0	34.0	31.6	11.7	11.2	13.8	11.5	8.0	4.7	2.2	2.5
	만30-34세	(517)	39.6	39.2	28.6	26.6	12.5	13.5	9.9	9.7	11.5	5.0	2.1	2.9
	만35-39세	(493)	35.5	36.3	25.5	19.8	15.5	9.8	13.0	8.0	12.6	3.9	1.1	2.8
연령대	20대	(990)	40.7	32.8	33.2	35.6	12.8	15.1	13.4	10.4	6.7	4.4	3.7	2.2
	30대	(1010)	37.6	37.7	27.1	23.2	14.0	11.7	11.4	8.9	12.0	4.5	1.6	2.9
지역	가평군	(32)	38.0	32.3	32.0	26.4	22.3	25.3	10.2	6.4	5.6	3.1	6.4	-
	고양시	(114)	38.7	34.1	27.8	24.4	20.2	15.7	13.2	14.3	10.6	7.0	3.5	2.6
	과천시	(38)	41.1	47.5	28.4	29.2	2.7	16.1	20.9	10.1	10.3	7.7	5.6	-
	광명시	(53)	43.1	39.8	21.4	29.1	11.0	13.1	8.9	7.2	6.2	1.9	1.8	1.8
	광주시	(58)	31.5	15.7	36.3	38.5	11.8	6.8	15.2	11.9	15.4	6.5	3.3	3.7
	구리시	(46)	37.1	42.0	37.1	38.1	23.5	21.8	26.1	6.8	2.0	11.0	6.4	-
	군포시	(52)	30.2	35.0	29.0	27.1	22.1	20.4	17.1	9.7	11.3	2.1	4.0	7.6
	김포시	(64)	33.1	34.2	26.5	36.1	19.1	15.6	14.2	7.8	6.4	6.3	4.6	1.4
	남양주시	(80)	43.7	44.0	26.0	26.1	14.9	8.8	13.7	13.8	7.5	3.7	2.5	3.8
	동두천시	(38)	28.5	34.0	32.1	30.2	13.3	17.5	18.6	17.2	5.8	5.0	2.7	2.6
	부천시	(91)	37.7	28.5	35.1	30.9	5.6	16.7	9.0	9.9	8.5	5.6	-	1.1
	성남시	(103)	38.8	37.8	28.4	20.4	11.6	16.6	10.7	8.6	11.7	4.8	3.8	1.9
	수원시	(136)	47.0	38.2	30.7	26.6	15.2	13.4	12.4	12.6	8.9	2.9	2.3	2.2
	시흥시	(71)	35.4	36.5	35.2	28.6	12.7	6.7	7.0	9.9	11.2	8.4	-	1.4
	안산시	(84)	33.6	35.6	39.8	37.0	10.9	5.8	9.5	5.9	5.8	3.5	1.2	4.6
	안성시	(43)	44.2	35.0	34.8	21.5	12.5	14.2	9.2	7.6	11.2	4.9	-	2.1
	안양시	(74)	38.8	42.8	21.6	21.5	12.3	8.3	9.3	6.8	9.6	2.8	2.6	1.3
	양주시	(46)	39.4	31.7	26.7	31.8	11.2	22.7	19.9	11.1	4.2	8.6	2.7	4.8
	양평군	(38)	34.0	42.2	33.8	22.8	21.2	11.9	26.8	5.9	12.9	2.4	8.0	-
	여주시	(38)	47.6	43.8	35.4	26.4	10.6	18.0	5.4	5.0	10.5	10.2	-	2.2
	연천군	(30)	23.1	30.5	32.3	33.7	16.2	17.9	20.2	3.3	10.2	7.2	3.6	6.2
	오산시	(49)	30.5	40.2	24.6	18.5	12.5	14.5	16.6	10.4	14.1	2.1	-	2.0
	용인시	(111)	46.9	36.7	34.0	39.0	10.5	15.3	11.8	5.4	8.3	2.6	4.5	1.8
	의왕시	(43)	44.4	34.4	18.9	34.2	9.4	6.7	12.0	9.7	13.5	2.1	2.9	-
	의정부시	(67)	48.9	30.0	25.9	31.8	16.6	10.3	14.7	13.1	5.8	7.3	7.6	1.4
	이천시	(48)	32.3	29.5	20.5	29.6	10.7	15.1	18.7	14.6	11.4	-	2.3	4.3
	파주시	(68)	33.6	35.3	29.7	31.3	12.1	19.1	16.2	4.2	7.1	2.8	6.0	2.9
	평택시	(80)	35.9	29.9	30.3	25.6	15.1	11.4	15.2	10.9	13.7	7.2	1.2	1.2
	포천시	(38)	41.9	28.5	29.6	25.7	21.2	7.7	13.1	15.5	10.1	5.3	-	5.7
	하남시	(58)	41.2	36.5	21.0	44.7	8.6	15.4	10.0	8.3	6.7	-	-	5.0
	화성시	(109)	34.8	34.0	33.3	29.0	12.1	11.9	8.3	7.3	11.0	1.9	-	3.6



[표 110] 학교 또는 직장 외 여가 활동 - 2

( 단위 : 명, %, 복수응답 )

구분		사제수 (명)	자기 계발	건강 관리 활동 (피트니스 요가 등)	게임	SNS 활동	스포츠 활동 (축구, 야구 등)	음악 관련 활동	모임 활동	만들기 (쿠키, 재봉, 커피 등)	없음	미술 관련 활동	댄스	기타
전 체		(2000)	39.2	35.3	30.1	29.3	13.4	13.3	12.4	9.6	9.4	4.4	2.6	2.5
4개 권역	북부	(465)	38.4	33.2	27.8	29.4	17.2	15.7	14.8	11.2	8.0	6.3	4.5	2.6
	동부	(398)	38.7	35.3	28.3	33.0	13.8	12.4	15.1	11.1	9.1	4.0	2.8	3.4
	중부	(745)	39.7	36.7	30.7	27.5	12.0	12.5	10.6	9.4	9.4	4.1	2.0	2.3
	남부	(392)	39.2	34.6	32.3	30.4	12.2	13.3	11.6	7.7	10.9	3.4	1.8	2.3
5개 권역	경부권	(600)	43.0	38.1	29.4	27.6	12.9	14.1	11.8	8.9	9.8	3.3	3.2	2.1
	서해안권	(537)	35.7	33.7	33.2	29.5	11.2	11.3	10.0	8.6	10.0	4.5	0.5	2.4
	경의권	(246)	36.2	34.4	28.0	28.7	18.0	16.5	14.1	10.4	8.8	5.9	4.4	2.4
	경원권	(219)	43.1	30.6	27.3	31.0	15.5	14.0	16.4	12.8	6.1	7.2	4.8	3.1
	동부권	(398)	38.7	35.3	28.3	33.0	13.8	12.4	15.1	11.1	9.1	4.0	2.8	3.4
평생학습 도시별	10년차 이상	(1648)	39.7	35.7	30.1	28.9	13.7	13.2	12.2	9.8	9.2	4.5	2.6	2.4
	9년차 이하	(352)	35.7	32.5	29.5	32.3	11.4	14.6	13.8	8.4	10.2	3.6	2.4	3.2
성향별	외향적(E형)	(715)	41.5	38.6	31.3	26.6	17.6	14.3	18.2	11.0	6.1	4.5	3.4	3.4
	내향적(I형)	(1285)	37.8	33.4	29.4	30.9	11.1	12.8	9.1	8.9	11.3	4.4	2.2	2.0
최종학력	고졸 이하	(296)	33.0	21.1	33.2	34.6	11.9	14.2	10.7	9.0	13.5	2.6	2.8	2.9
	대학 재학	(213)	42.8	28.0	36.7	41.4	15.6	18.4	13.2	5.3	3.7	5.0	2.7	1.6
	전문대 졸업	(388)	32.5	32.9	30.2	30.9	11.0	11.8	10.2	10.5	10.1	4.0	3.0	2.8
	대학교 졸업	(1000)	42.3	41.2	28.0	24.9	14.2	12.9	13.5	10.0	8.8	4.7	2.2	2.4
	대학원 이상	(103)	43.2	43.0	26.2	25.5	14.7	10.3	12.8	14.2	12.0	7.4	3.6	3.5
경제활동 경험	경험	(1824)	39.8	36.6	29.5	28.3	14.2	13.4	12.4	10.0	9.1	4.3	2.5	2.5
	비경험	(176)	33.2	22.0	35.8	40.2	6.0	13.0	12.6	5.9	12.0	5.5	3.7	2.4
현재 직업	학생	(216)	43.9	26.4	37.2	44.7	16.3	21.0	15.2	5.2	2.5	4.4	3.8	1.9
	취업준비생	(205)	38.7	29.7	42.0	31.9	9.7	9.6	11.3	9.8	9.9	5.0	2.6	1.2
	주부	(110)	36.9	34.7	13.3	30.7	9.8	11.2	19.1	15.9	14.1	5.6	0.7	3.7
	전문직	(185)	41.1	33.7	19.7	28.3	19.0	18.6	9.8	9.7	5.2	7.3	4.4	1.7
	블루칼라	(174)	31.3	28.5	38.7	21.5	17.8	10.8	9.7	7.3	9.7	1.9	2.6	1.9
	화이트칼라	(936)	40.3	41.4	28.0	26.9	13.2	11.4	12.6	10.8	10.2	4.1	2.0	2.9
	기타	(174)	34.5	29.9	30.6	27.3	6.8	16.4	10.3	7.3	14.8	3.7	3.3	3.7
혼인상태	미혼	(1300)	41.0	34.9	33.1	30.9	12.8	14.4	12.0	8.8	8.1	4.7	3.1	2.2
	기혼	(646)	36.2	36.7	23.7	26.7	14.8	11.3	13.4	12.2	11.8	4.1	1.6	2.8
	기타	(54)	30.4	28.2	32.8	22.7	12.5	13.2	10.3	-	12.4	2.4	2.5	5.4

## (6) 자기계발을 하는 이유

- 자기계발을 하는 이유에 대해 조사한 결과, ‘지금보다 발전하고 싶어서’가 39.9%(308명)로 가장 높았고, 그 뒤를 이어 ‘미래에 도움이 될 것 같아서(8.9%, 69명)’, ‘다양한 지식과 기술을 습득하기 위해서(8.9%, 68명)’, ‘취업, 이직, 창업에 도움이 될 것 같아서(7.4%, 57명)’ 등의 순으로 나타났다.

[그림 49] 자기계발을 하는 이유

(Base: 여가 시간에 자기계발을 하는 자, 단위: %, 복수응답)



[표 111] 자기계발을 하는 이유

(Base: 여가 시간에 자기계발을 하는 자, 단위: %, 복수응답)

구분	사례수	비율
전체	772	100.0
지금보다 발전하고 싶어서	308	39.9
미래에 도움이 될 것 같아서	69	8.9
다양한 지식과 기술을 습득하기 위해서	68	8.8
취업, 이직, 창업에 도움이 될 것 같아서	57	7.4
새로운 것을 배우는 자체가 좋아서	48	6.2
삶의 질을 높이기 위해서	37	4.8
자기 만족을 위해서	37	4.8
경제력을 높이기 위해서	33	4.3
가치있는 시간을 보내기 위해서	23	3.0
나의 가치를 높이기 위해서	21	2.7
재미있을 것 같아서	18	2.3

(Base: 여가 시간에 자기계발을 하는 자, 단위: %, 복수응답)

구분	사례수	비율
전체	772	100.0
인문적 소양을 넓이기 위해서	16	2.1
다양한 경험을 하고 싶어서	16	2.1
승진에 도움이 될 것 같아서/ 연봉 인상	14	1.8
성취감을 느끼고 싶어서	16	2.1
노후를 대비하기 위해서	12	1.6
전문성을 높이기 위해서	11	1.4
삶의 원동력을 얻기 위해서	13	1.7
시험, 자격증을 준비하고 싶어서	10	1.3
나 자신을 알고 싶어서/ 재능 발견	11	1.4
여가시간을 활용하기 위해서	12	1.6
취미생활을 위해서	12	1.6
가만히 있으면 도태되는 느낌이 들어서	14	1.8
존경할만한 어른이 되고 싶어서	8	1.0
스트레스 해소를 위해서	9	1.2
부업을 해보고 싶어서	9	1.2
나태해지지 않기 위해서	7	0.9
건강을 위해서	8	1.0
시대 흐름에 맞게 세상을 알아가기 위해서	8	1.0
가족을 책임지기 위해서	5	0.6
좋은 사람들을 만날 수 있을 것 같아서	4	0.5
배운 것을 활용해보고 싶어서	2	0.3
해외여행에서 사용하고 싶어서	2	0.3
사회성을 기르기 위해서	1	0.1
아이와 함께 할 수 있어서	1	0.1
모름/ 무응답	2	0.3

### 3) 선호 분야

#### (1) 교육 비용

- 경기 청년에게 교육 비용에 대한 질문 결과, ‘불특정 다수에게 열려있는 무료교육’이 70.9%, ‘정보를 아는 사람에게 제한된 유료 교육’이 29.1%로 나타났다.

[그림 50] 선호 분야\_교육 비용

(Base: 전체, 단위: %)



- ‘불특정 다수에게 열려있는 무료교육’에 대한 선호가 상대적으로 더 높은 응답자 특성으로는 여자, 북부 및 중부 권역, 9년차 이하 평생학습도시, 고졸 이하, 주부 및 전문직으로 나타났다.

[표 112] 선호 분야\_교육 비용 - 1

( 단위 : 명, % )

구분		사려수 (명)	불특정 다수에게 열려있는 무료교육	정보를 아는 사람에게 제한된 유료 교육	계
전 체		(2000)	70.9	29.1	100.0
성별	남자	(1052)	68.1	31.9	100.0
	여자	(948)	74.1	25.9	100.0
연령	만19-24세	(488)	69.5	30.5	100.0
	만25-29세	(502)	71.1	28.9	100.0
	만30-34세	(517)	71.9	28.1	100.0
	만35-39세	(493)	71.2	28.8	100.0
연령대	20대	(990)	70.3	29.7	100.0
	30대	(1010)	71.6	28.4	100.0
지역	가평군	(32)	51.8	48.2	100.0
	고양시	(114)	72.7	27.3	100.0
	과천시	(38)	62.8	37.2	100.0
	광명시	(53)	67.7	32.3	100.0
	광주시	(58)	76.1	23.9	100.0
	구리시	(46)	67.8	32.2	100.0
	군포시	(52)	70.7	29.3	100.0
	김포시	(64)	63.9	36.1	100.0
	남양주시	(80)	70.0	30.0	100.0
	동두천시	(38)	70.3	29.7	100.0
	부천시	(91)	74.8	25.2	100.0
	성남시	(103)	74.7	25.3	100.0
	수원시	(136)	75.7	24.3	100.0
	시흥시	(71)	64.6	35.4	100.0
	안산시	(84)	74.7	25.3	100.0
	안성시	(43)	70.0	30.0	100.0
	안양시	(74)	66.2	33.8	100.0
	양주시	(46)	80.3	19.7	100.0
	양평군	(38)	65.7	34.3	100.0
	여주시	(38)	67.8	32.2	100.0
	연천군	(30)	77.6	22.4	100.0
	오산시	(49)	73.2	26.8	100.0
	용인시	(111)	68.4	31.6	100.0
	의왕시	(43)	75.0	25.0	100.0
	의정부시	(67)	67.5	32.5	100.0
	이천시	(48)	57.8	42.2	100.0
	파주시	(68)	79.8	20.2	100.0
	평택시	(80)	66.1	33.9	100.0
	포천시	(38)	71.7	28.3	100.0
	하남시	(58)	70.8	29.2	100.0
	화성시	(109)	67.7	32.3	100.0

[표 113] 선호 분야\_교육 비용 - 2

( 단위 : 명, % )

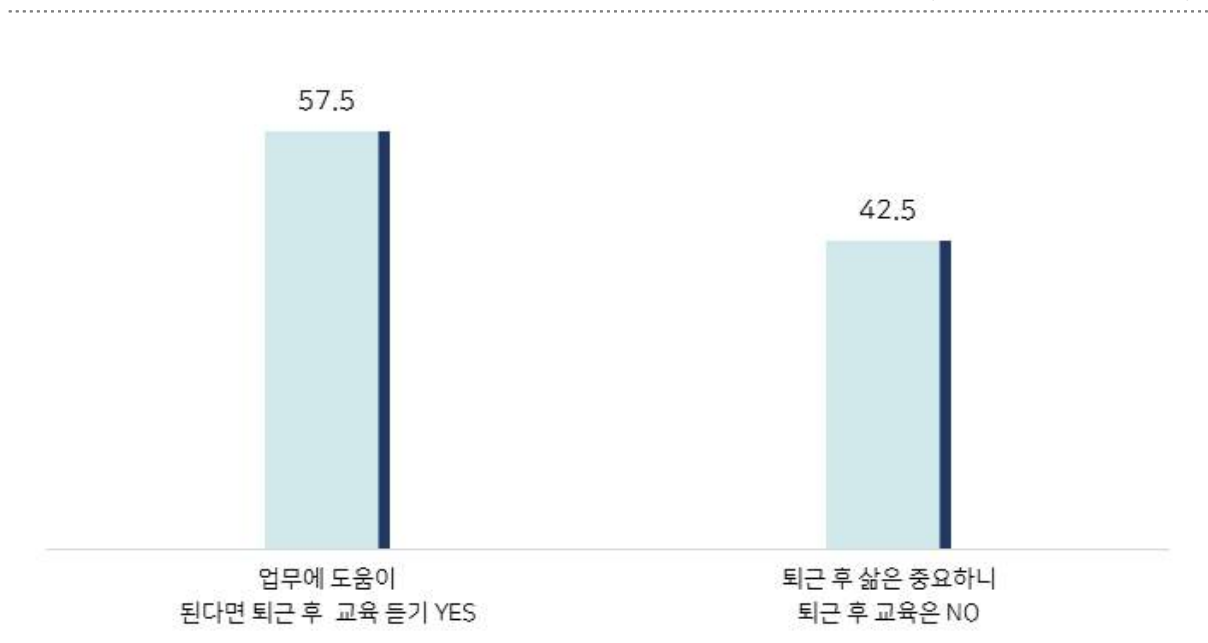
구분		사태수 (명)	불특정 다수에게 열려있는 무료교육	정보를 아는 사람에게 제한된 유료 교육	계
전 체		(2000)	70.9	29.1	100.0
4개 권역	북부	(465)	72.3	27.7	100.0
	동부	(398)	68.9	31.1	100.0
	중부	(745)	72.5	27.5	100.0
	남부	(392)	68.2	31.8	100.0
5개 권역	경부권	(600)	71.9	28.1	100.0
	서해안권	(537)	69.9	30.1	100.0
	경의권	(246)	72.5	27.5	100.0
	경원권	(219)	71.9	28.1	100.0
	동부권	(398)	68.9	31.1	100.0
평생학습 도시별	10년차 이상	(1648)	70.4	29.6	100.0
	9년차 이하	(352)	74.5	25.5	100.0
성향별	외향적(E형)	(715)	72.8	27.2	100.0
	내향적(I형)	(1285)	69.9	30.1	100.0
최종학력	고졸 이하	(296)	75.6	24.4	100.0
	대학 재학	(213)	67.5	32.5	100.0
	전문대 졸업	(388)	71.8	28.2	100.0
	대학교 졸업	(1000)	70.0	30.0	100.0
	대학원 이상	(103)	70.9	29.1	100.0
경제활동 경험	경험	(1824)	70.7	29.3	100.0
	비경험	(176)	73.4	26.6	100.0
현재 직업	학생	(216)	66.7	33.3	100.0
	취업준비생	(205)	70.0	30.0	100.0
	주부	(110)	75.8	24.2	100.0
	전문직	(185)	74.0	26.0	100.0
	블루칼라	(174)	70.0	30.0	100.0
	화이트칼라	(936)	69.8	30.2	100.0
	기타	(174)	78.4	21.6	100.0
혼인상태	미혼	(1300)	72.1	27.9	100.0
	기혼	(646)	68.0	32.0	100.0
	기타	(54)	78.4	21.6	100.0

## (2) 퇴근 후 교육

- 경기 청년에게 퇴근 후 교육에 대한 질문 결과, '업무에 도움이 된다면 퇴근 후 교육 듣기 YES'가 57.5%, '퇴근 후 삶은 중요하니 퇴근 후 교육은 NO'가 42.5%로 나타났다.

[그림 51] 선호 분야\_퇴근 후 교육

(Base: 전체, 단위: %)



- '업무에 도움이 된다면 퇴근 후 교육 듣기 YES'에 대한 선호가 상대적으로 더 높은 응답자 특성으로는 남자, 북부 및 남부 권역, 외향적(E형), 대학 재학 및 대학원 재학 이상, 블루칼라 직종으로 나타났다.

[표 114] 선호 분야\_퇴근 후 교육 - 1

( 단위 : 명, % )

구분		사려수 (명)	업무에 도움이 된다면 퇴근 후 교육 듣기 YES	퇴근 후 삶은 중요하니 퇴근 후 교육은 NO	계
전 체		(2000)	57.5	42.5	100.0
성별	남자	(1052)	61.2	38.8	100.0
	여자	(948)	53.3	46.7	100.0
연령	만19-24세	(488)	57.4	42.6	100.0
	만25-29세	(502)	58.3	41.7	100.0
	만30-34세	(517)	56.2	43.8	100.0
	만35-39세	(493)	58.1	41.9	100.0
연령대	20대	(990)	57.9	42.1	100.0
	30대	(1010)	57.1	42.9	100.0
지역	가평군	(32)	72.5	27.5	100.0
	고양시	(114)	51.7	48.3	100.0
	과천시	(38)	55.7	44.3	100.0
	광명시	(53)	52.5	47.5	100.0
	광주시	(58)	53.3	46.7	100.0
	구리시	(46)	56.8	43.2	100.0
	군포시	(52)	56.0	44.0	100.0
	김포시	(64)	64.2	35.8	100.0
	남양주시	(80)	56.4	43.6	100.0
	동두천시	(38)	50.8	49.2	100.0
	부천시	(91)	53.8	46.2	100.0
	성남시	(103)	62.0	38.0	100.0
	수원시	(136)	58.1	41.9	100.0
	시흥시	(71)	47.7	52.3	100.0
	안산시	(84)	55.0	45.0	100.0
	안성시	(43)	57.3	42.7	100.0
	안양시	(74)	47.2	52.8	100.0
	양주시	(46)	61.7	38.3	100.0
	양평군	(38)	70.9	29.1	100.0
	여주시	(38)	56.6	43.4	100.0
	연천군	(30)	57.3	42.7	100.0
	오산시	(49)	63.2	36.8	100.0
	용인시	(111)	59.4	40.6	100.0
	의왕시	(43)	52.7	47.3	100.0
	의정부시	(67)	74.3	25.7	100.0
	이천시	(48)	56.6	43.4	100.0
	파주시	(68)	68.0	32.0	100.0
	평택시	(80)	56.1	43.9	100.0
	포천시	(38)	50.0	50.0	100.0
	하남시	(58)	56.5	43.5	100.0
	화성시	(109)	60.0	40.0	100.0



[표 115] 선호 분야\_퇴근 후 교육 - 2

( 단위 : 명, % )

구분		사태수 (명)	업무에 도움이 된다면 퇴근 후 교육 듣기 YES	퇴근 후 삶은 중요하니 퇴근 후 교육은 NO	계
전 체		(2000)	57.5	42.5	100.0
4개 권역	북부	(465)	60.7	39.3	100.0
	동부	(398)	56.8	43.2	100.0
	중부	(745)	55.2	44.8	100.0
	남부	(392)	59.1	40.9	100.0
5개 권역	경부권	(600)	57.5	42.5	100.0
	서해안권	(537)	55.5	44.5	100.0
	경의권	(246)	58.4	41.6	100.0
	경원권	(219)	65.6	34.4	100.0
	동부권	(398)	56.8	43.2	100.0
평생학습 도시별	10년차 이상	(1648)	57.1	42.9	100.0
	9년차 이하	(352)	59.8	40.2	100.0
성향별	외향적(E형)	(715)	64.5	35.5	100.0
	내향적(I형)	(1285)	53.5	46.5	100.0
최종학력	고졸 이하	(296)	57.1	42.9	100.0
	대학 재학	(213)	61.7	38.3	100.0
	전문대 졸업	(388)	55.0	45.0	100.0
	대학교 졸업	(1000)	57.0	43.0	100.0
	대학원 이상	(103)	63.0	37.0	100.0
경제활동 경험	경험	(1824)	58.1	41.9	100.0
	비경험	(176)	50.7	49.3	100.0
현재 직업	학생	(216)	59.2	40.8	100.0
	취업준비생	(205)	52.2	47.8	100.0
	주부	(110)	57.6	42.4	100.0
	전문직	(185)	54.1	45.9	100.0
	블루칼라	(174)	62.1	37.9	100.0
	화이트칼라	(936)	57.8	42.2	100.0
	기타	(174)	58.7	41.3	100.0
혼인상태	미혼	(1300)	55.8	44.2	100.0
	기혼	(646)	60.6	39.4	100.0
	기타	(54)	61.9	38.1	100.0

### (3) 온라인vs오프라인

- 경기 청년에게 강의 방식에 대한 질문 결과, ‘수업 참여 부담은 적지만 원하는 때 들을 수 있는 온라인 강의’가 69.7%, ‘수업 참여는 힘들지만 우수한 오프라인 강의’가 30.3%로 나타났다.

[그림 52] 선호 분야\_온라인vs오프라인

(Base: 전체, 단위: %)



- ‘수업 참여 부담은 적지만 원하는 때 들을 수 있는 온라인 강의’에 대한 선호가 상대적으로 더 높은 응답자 특성으로는 9년차 이하 평생학습도시, 내향적(I형), 경제활동 경험자로 나타났다.

[표 116] 선호 분야\_강의 방식 - 1

( 단위 : 명, % )

구분		사제수 (명)	수업 참여 부담은 작지만 원하는 때 들 수 있는 온라인 강의	수업 참여는 힘들지만 우수한 오프라인 강의	계
전 체		(2000)	69.7	30.3	100.0
성별	남자	(1052)	69.2	30.8	100.0
	여자	(948)	70.4	29.6	100.0
연령	만19-24세	(488)	66.8	33.2	100.0
	만25-29세	(502)	70.6	29.4	100.0
	만30-34세	(517)	71.3	28.7	100.0
	만35-39세	(493)	70.1	29.9	100.0
연령대	20대	(990)	68.7	31.3	100.0
	30대	(1010)	70.7	29.3	100.0
지역	가평군	(32)	48.1	51.9	100.0
	고양시	(114)	71.3	28.7	100.0
	과천시	(38)	55.0	45.0	100.0
	광명시	(53)	66.9	33.1	100.0
	광주시	(58)	81.2	18.8	100.0
	구리시	(46)	63.5	36.5	100.0
	군포시	(52)	64.1	35.9	100.0
	김포시	(64)	67.0	33.0	100.0
	남양주시	(80)	70.0	30.0	100.0
	동두천시	(38)	57.2	42.8	100.0
	부천시	(91)	68.2	31.8	100.0
	성남시	(103)	77.9	22.1	100.0
	수원시	(136)	76.5	23.5	100.0
	시흥시	(71)	67.7	32.3	100.0
	안산시	(84)	66.5	33.5	100.0
	안성시	(43)	68.8	31.2	100.0
	안양시	(74)	67.3	32.7	100.0
	양주시	(46)	82.5	17.5	100.0
	양평군	(38)	81.6	18.4	100.0
	여주시	(38)	60.3	39.7	100.0
	연천군	(30)	66.1	33.9	100.0
	오산시	(49)	65.0	35.0	100.0
	용인시	(111)	63.1	36.9	100.0
	의왕시	(43)	63.2	36.8	100.0
	의정부시	(67)	68.6	31.4	100.0
	이천시	(48)	62.9	37.1	100.0
	파주시	(68)	76.5	23.5	100.0
	평택시	(80)	68.9	31.1	100.0
	포천시	(38)	78.6	21.4	100.0
	하남시	(58)	74.4	25.6	100.0
	화성시	(109)	63.5	36.5	100.0

[표 117] 선호 분야\_강의 방식 - 2

( 단위 : 명, % )

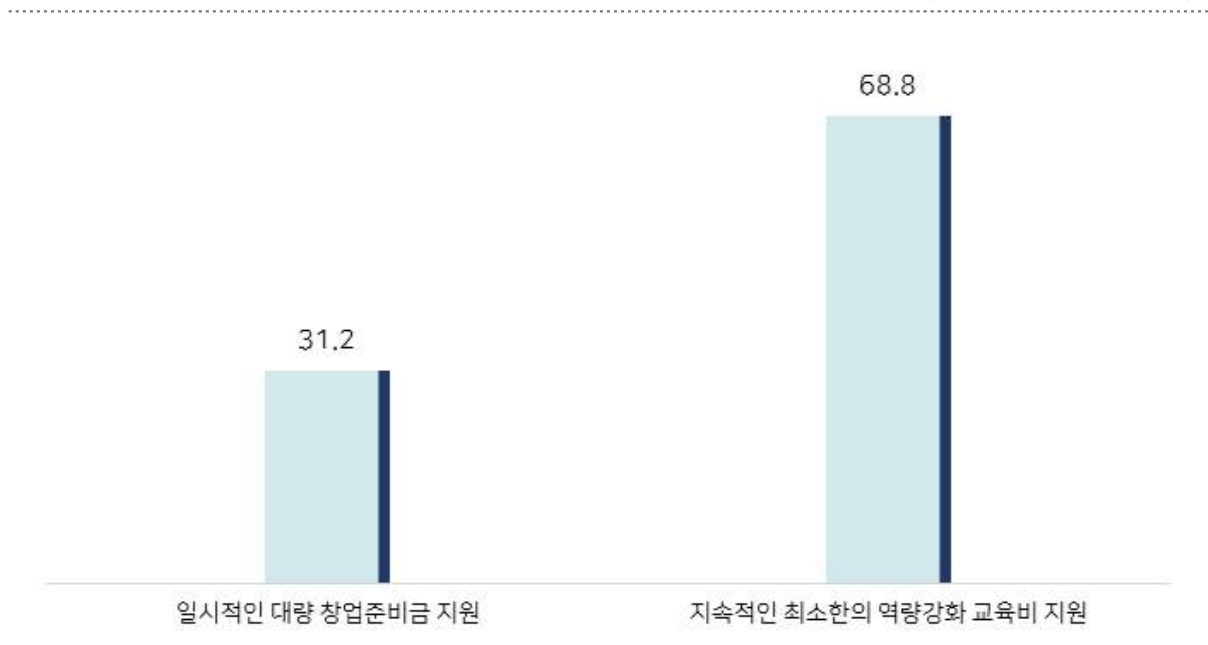
구분		사태수 (명)	수업 참여 부담은 작지만 원하는 때 들 수 있는 온라인 강의	수업 참여는 힘들지만 우수한 오프라인 강의	계
전 체		(2000)	69.7	30.3	100.0
4개 권역	북부	(465)	71.9	28.1	100.0
	동부	(398)	70.9	29.1	100.0
	중부	(745)	70.9	29.1	100.0
	남부	(392)	64.9	35.1	100.0
5개 권역	경부권	(600)	70.8	29.2	100.0
	서해안권	(537)	66.6	33.4	100.0
	경의권	(246)	71.6	28.4	100.0
	경원권	(219)	72.5	27.5	100.0
	동부권	(398)	70.9	29.1	100.0
평생학습 도시별	10년차 이상	(1648)	69.2	30.8	100.0
	9년차 이하	(352)	73.1	26.9	100.0
성향별	외향적(E형)	(715)	67.0	33.0	100.0
	내향적(I형)	(1285)	71.3	28.7	100.0
최종학력	고졸 이하	(296)	69.3	30.7	100.0
	대학 재학	(213)	66.5	33.5	100.0
	전문대 졸업	(388)	72.5	27.5	100.0
	대학교 졸업	(1000)	70.0	30.0	100.0
	대학원 이상	(103)	65.2	34.8	100.0
경제활동 경험	경험	(1824)	70.0	30.0	100.0
	비경험	(176)	67.2	32.8	100.0
현재 직업	학생	(216)	65.2	34.8	100.0
	취업준비생	(205)	72.7	27.3	100.0
	주부	(110)	69.7	30.3	100.0
	전문직	(185)	71.2	28.8	100.0
	블루칼라	(174)	68.3	31.7	100.0
	화이트칼라	(936)	70.1	29.9	100.0
	기타	(174)	70.0	30.0	100.0
혼인상태	미혼	(1300)	69.7	30.3	100.0
	기혼	(646)	70.2	29.8	100.0
	기타	(54)	66.0	34.0	100.0

#### (4) 취·창업 지원분야

- 경기 청년에게 취·창업 지원분야에 대한 질문 결과, ‘지속적인 최소한의 역량강화 교육비 지원’이 68.8%, ‘일시적인 대량 창업준비금 지원’이 31.2%로 나타났다.

[그림 53] 선호 분야\_취·창업 지원분야

(Base: 전체, 단위: %)



- ‘지속적인 최소한의 역량강화 교육비 지원’에 대한 선호가 상대적으로 더 높은 응답자 특성으로는 동부 및 중부 권역, 내향적(I형), 경제활동 비경험자로 나타났다.

[표 118] 선호 분야\_취·창업 지원분야 - 1

( 단위 : 명, % )

구분		사려수 (명)	일시적인 대량 창업준비금 지원	지속적인 최소한의 역량강화 교육비 지원	계
전 체		(2000)	31.2	68.8	100.0
성별	남자	(1052)	32.6	67.4	100.0
	여자	(948)	29.7	70.3	100.0
연령	만19-24세	(488)	28.7	71.3	100.0
	만25-29세	(502)	34.0	66.0	100.0
	만30-34세	(517)	30.9	69.1	100.0
	만35-39세	(493)	31.1	68.9	100.0
연령대	20대	(990)	31.4	68.6	100.0
	30대	(1010)	31.0	69.0	100.0
지역	가평군	(32)	39.3	60.7	100.0
	고양시	(114)	37.8	62.2	100.0
	과천시	(38)	42.9	57.1	100.0
	광명시	(53)	24.3	75.7	100.0
	광주시	(58)	33.2	66.8	100.0
	구리시	(46)	30.1	69.9	100.0
	군포시	(52)	44.1	55.9	100.0
	김포시	(64)	42.2	57.8	100.0
	남양주시	(80)	23.9	76.1	100.0
	동두천시	(38)	28.9	71.1	100.0
	부천시	(91)	34.3	65.7	100.0
	성남시	(103)	24.2	75.8	100.0
	수원시	(136)	26.6	73.4	100.0
	시흥시	(71)	27.0	73.0	100.0
	안산시	(84)	31.1	68.9	100.0
	안성시	(43)	29.7	70.3	100.0
	안양시	(74)	24.2	75.8	100.0
	양주시	(46)	36.4	63.6	100.0
	양평군	(38)	28.4	71.6	100.0
	여주시	(38)	15.4	84.6	100.0
	연천군	(30)	47.0	53.0	100.0
	오산시	(49)	28.8	71.2	100.0
	용인시	(111)	37.8	62.2	100.0
	의왕시	(43)	26.2	73.8	100.0
	의정부시	(67)	22.3	77.7	100.0
	이천시	(48)	22.7	77.3	100.0
	파주시	(68)	30.5	69.5	100.0
	평택시	(80)	32.7	67.3	100.0
	포천시	(38)	20.8	79.2	100.0
	하남시	(58)	34.6	65.4	100.0
	화성시	(109)	37.7	62.3	100.0

[표 119] 선호 분야\_취·창업 지원분야 - 2

(단위 : 명, %)

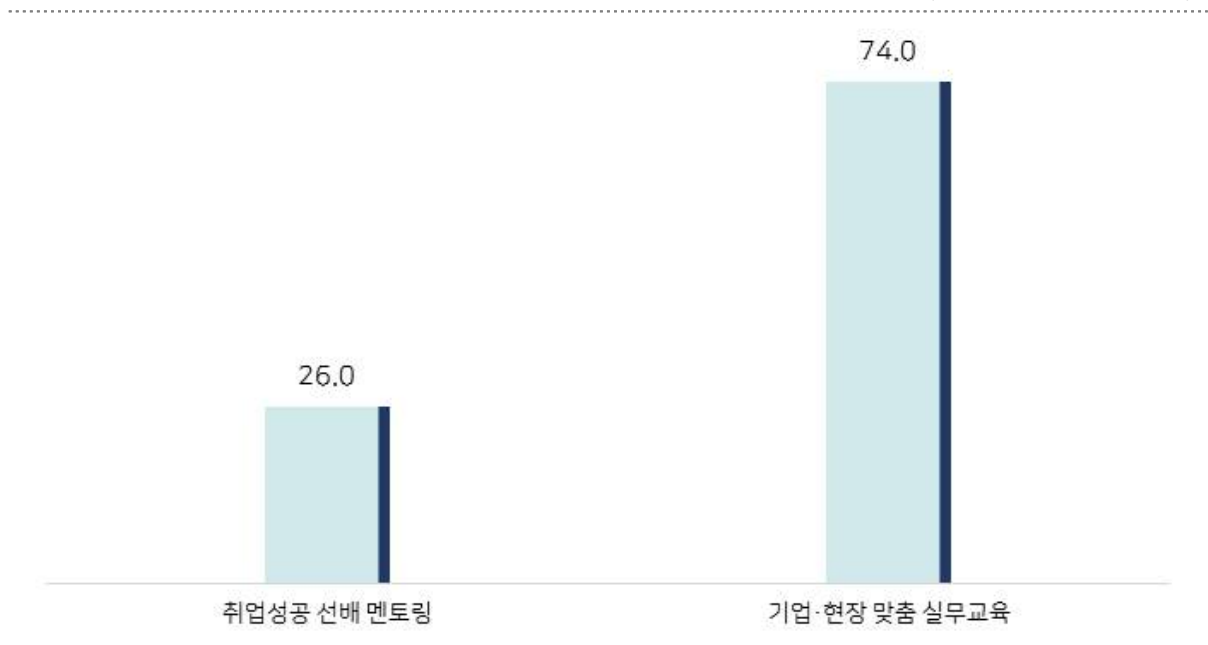
구분		사려수 (명)	일시적인 대량 창업준비금 지원	지속적인 최소한의 역량강화 교육비 지원	계
전 체		(2000)	31.2	68.8	100.0
4개 권역	북부	(465)	33.9	66.1	100.0
	동부	(398)	28.0	72.0	100.0
	중부	(745)	28.6	71.4	100.0
	남부	(392)	35.6	64.4	100.0
5개 권역	경부권	(600)	29.8	70.2	100.0
	서해안권	(537)	32.5	67.5	100.0
	경의권	(246)	37.0	63.0	100.0
	경원권	(219)	27.1	72.9	100.0
	동부권	(398)	28.0	72.0	100.0
평생학습 도시별	10년차 이상	(1648)	31.3	68.7	100.0
	9년차 이하	(352)	30.7	69.3	100.0
성향별	외향적(E형)	(715)	41.5	58.5	100.0
	내향적(I형)	(1285)	25.4	74.6	100.0
최종학력	고졸 이하	(296)	38.0	62.0	100.0
	대학 재학	(213)	29.1	70.9	100.0
	전문대 졸업	(388)	34.7	65.3	100.0
	대학교 졸업	(1000)	29.1	70.9	100.0
	대학원 이상	(103)	24.4	75.6	100.0
경제활동 경험	경험	(1824)	31.8	68.2	100.0
	비경험	(176)	25.9	74.1	100.0
현재 직업	학생	(216)	29.9	70.1	100.0
	취업준비생	(205)	35.7	64.3	100.0
	주부	(110)	40.7	59.3	100.0
	전문직	(185)	30.8	69.2	100.0
	블루칼라	(174)	36.7	63.3	100.0
	화이트칼라	(936)	28.1	71.9	100.0
	기타	(174)	33.0	67.0	100.0
혼인상태	미혼	(1300)	29.9	70.1	100.0
	기혼	(646)	33.3	66.7	100.0
	기타	(54)	40.1	59.9	100.0

## (5) 진로/직무 교육

- 경기 청년에게 진로/직무 교육에 대한 질문 결과, ‘기업·현장 맞춤 실무교육’이 74.0%, ‘취업성공 선배 멘토링’이 26.0%로 나타났다.

[그림 54] 선호 분야\_진로/ 직무 교육

(Base: 전체, 단위: %)



- ‘기업·현장 맞춤 실무교육’에 대한 선호가 상대적으로 더 높은 응답자 특성으로는 여자, 동부 및 중부 권역, 10년차 이상 평생학습도시, 내향적(I형), 대학교 졸업 및 대학원 이상, 경제활동 비경험자, 화이트칼라 직종으로 나타났다.



[표 120] 선호 분야\_진로/직무 교육 - 1

( 단위 : 명, % )

구분		사려수 (명)	취업성공 선배 멘토링	기업현장 맞춤 실무교육	계
전 체		(2000)	26.0	74.0	100.0
성별	남자	(1052)	28.0	72.0	100.0
	여자	(948)	23.9	76.1	100.0
연령	만19-24세	(488)	27.3	72.7	100.0
	만25-29세	(502)	26.5	73.5	100.0
	만30-34세	(517)	23.5	76.5	100.0
	만35-39세	(493)	26.9	73.1	100.0
연령대	20대	(990)	26.9	73.1	100.0
	30대	(1010)	25.2	74.8	100.0
지역	가평군	(32)	30.4	69.6	100.0
	고양시	(114)	31.4	68.6	100.0
	과천시	(38)	39.3	60.7	100.0
	광명시	(53)	18.7	81.3	100.0
	광주시	(58)	26.2	73.8	100.0
	구리시	(46)	37.6	62.4	100.0
	군포시	(52)	32.2	67.8	100.0
	김포시	(64)	29.2	70.8	100.0
	남양주시	(80)	20.2	79.8	100.0
	동두천시	(38)	28.4	71.6	100.0
	부천시	(91)	23.0	77.0	100.0
	성남시	(103)	33.0	67.0	100.0
	수원시	(136)	22.0	78.0	100.0
	시흥시	(71)	17.0	83.0	100.0
	안산시	(84)	21.4	78.6	100.0
	안성시	(43)	25.7	74.3	100.0
	안양시	(74)	23.2	76.8	100.0
	양주시	(46)	37.9	62.1	100.0
	양평군	(38)	23.2	76.8	100.0
	여주시	(38)	25.3	74.7	100.0
	연천군	(30)	31.6	68.4	100.0
	오산시	(49)	26.7	73.3	100.0
	용인시	(111)	31.2	68.8	100.0
	의왕시	(43)	9.2	90.8	100.0
	의정부시	(67)	16.0	84.0	100.0
	이천시	(48)	18.3	81.7	100.0
	파주시	(68)	32.2	67.8	100.0
	평택시	(80)	29.2	70.8	100.0
	포천시	(38)	23.7	76.3	100.0
	하남시	(58)	28.1	71.9	100.0
	화성시	(109)	25.7	74.3	100.0

[표 121] 선호 분야\_진로/직무 교육 - 2

(단위 : 명, %)

구분		사제수 (명)	취업성공 선배 멘토링	기업현장 맞춤 실무교육	계
전 체		(2000)	26.0	74.0	100.0
4개 권역	북부	(465)	28.9	71.1	100.0
	동부	(398)	24.6	75.4	100.0
	중부	(745)	23.8	76.2	100.0
	남부	(392)	28.4	71.6	100.0
5개 권역	경부권	(600)	27.1	72.9	100.0
	서해안권	(537)	23.5	76.5	100.0
	경의권	(246)	31.1	68.9	100.0
	경원권	(219)	24.1	75.9	100.0
	동부권	(398)	24.6	75.4	100.0
평생학습 도시별	10년차 이상	(1648)	25.7	74.3	100.0
	9년차 이하	(352)	28.3	71.7	100.0
성향별	외향적(E형)	(715)	38.9	61.1	100.0
	내향적(I형)	(1285)	18.7	81.3	100.0
최종학력	고졸 이하	(296)	33.3	66.7	100.0
	대학 재학	(213)	30.8	69.2	100.0
	전문대 졸업	(388)	25.6	74.4	100.0
	대학교 졸업	(1000)	23.3	76.7	100.0
	대학원 이상	(103)	23.0	77.0	100.0
경제활동 경험	경험	(1824)	26.5	73.5	100.0
	비경험	(176)	21.7	78.3	100.0
현재 직업	학생	(216)	26.0	74.0	100.0
	취업준비생	(205)	25.1	74.9	100.0
	주부	(110)	31.4	68.6	100.0
	전문직	(185)	34.4	65.6	100.0
	블루칼라	(174)	26.1	73.9	100.0
	화이트칼라	(936)	24.0	76.0	100.0
	기타	(174)	25.6	74.4	100.0
혼인상태	미혼	(1300)	24.9	75.1	100.0
	기혼	(646)	28.3	71.7	100.0
	기타	(54)	26.1	73.9	100.0

## (6) 취업지원 시기

- 경기 청년에게 취업지원 시기에 대한 질문 결과, ‘대학 졸업 전 집중적인 취업 지원’이 56.3%, ‘대학 졸업 후 집중적인 취업 지원’이 43.7%로 나타났다.

[그림 55] 선호 분야\_취업지원 시기

(Base: 전체, 단위: %)



- ‘대학 졸업 전 집중적인 취업 지원’에 대한 선호가 상대적으로 더 높은 응답자 특성으로는 여자, 동부 및 남부 권역, 10년차 이상 평생학습도시, 외향적(E형), 주부로 나타났다.

[표 122] 선호 분야\_취업지원 시기 - 1

( 단위 : 명, % )

구분		사원수 (명)	대학 졸업 전 집중적인 취업 지원	대학 졸업 후 집중적인 취업 지원	계
전 체		(2000)	56.3	43.7	100.0
성별	남자	(1052)	53.8	46.2	100.0
	여자	(948)	59.2	40.8	100.0
연령	만19-24세	(488)	54.2	45.8	100.0
	만25-29세	(502)	60.4	39.6	100.0
	만30-34세	(517)	55.5	44.5	100.0
	만35-39세	(493)	55.3	44.7	100.0
연령대	20대	(990)	57.3	42.7	100.0
	30대	(1010)	55.4	44.6	100.0
지역	가평군	(32)	57.0	43.0	100.0
	고양시	(114)	49.2	50.8	100.0
	과천시	(38)	58.4	41.6	100.0
	광명시	(53)	53.7	46.3	100.0
	광주시	(58)	48.6	51.4	100.0
	구리시	(46)	47.1	52.9	100.0
	군포시	(52)	56.1	43.9	100.0
	김포시	(64)	57.8	42.2	100.0
	남양주시	(80)	66.3	33.7	100.0
	동두천시	(38)	60.8	39.2	100.0
	부천시	(91)	59.6	40.4	100.0
	성남시	(103)	64.0	36.0	100.0
	수원시	(136)	53.6	46.4	100.0
	시흥시	(71)	50.8	49.2	100.0
	안산시	(84)	46.6	53.4	100.0
	안성시	(43)	55.0	45.0	100.0
	안양시	(74)	61.9	38.1	100.0
	양주시	(46)	52.0	48.0	100.0
	양평군	(38)	57.6	42.4	100.0
	여주시	(38)	40.3	59.7	100.0
	연천군	(30)	50.6	49.4	100.0
	오산시	(49)	49.0	51.0	100.0
	용인시	(111)	60.5	39.5	100.0
	의왕시	(43)	50.9	49.1	100.0
	의정부시	(67)	49.0	51.0	100.0
	이천시	(48)	73.9	26.1	100.0
	파주시	(68)	54.3	45.7	100.0
	평택시	(80)	61.3	38.7	100.0
	포천시	(38)	62.5	37.5	100.0
	하남시	(58)	55.5	44.5	100.0
	화성시	(109)	59.6	40.4	100.0

[표 123] 선호 분야\_취업지원 시기 - 2

(단위 : 명, %)

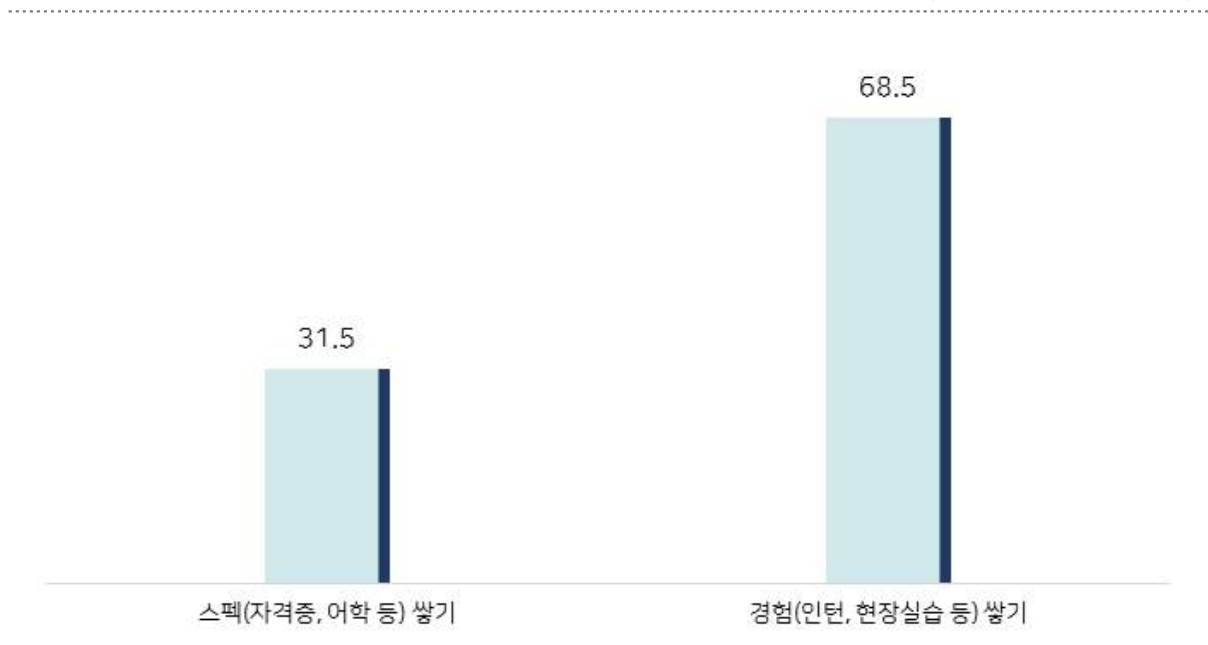
구분		사려수 (명)	대학 졸업 전 집중적인 취업 지원	대학 졸업 후 집중적인 취업 지원	계
전 체		(2000)	56.3	43.7	100.0
4개 권역	북부	(465)	52.4	47.6	100.0
	동부	(398)	58.6	41.4	100.0
	중부	(745)	56.0	44.0	100.0
	남부	(392)	59.2	40.8	100.0
5개 권역	경부권	(600)	58.6	41.4	100.0
	서해안권	(537)	55.6	44.4	100.0
	경의권	(246)	52.4	47.6	100.0
	경원권	(219)	52.4	47.6	100.0
	동부권	(398)	58.6	41.4	100.0
평생학습 도시별	10년차 이상	(1648)	57.0	43.0	100.0
	9년차 이하	(352)	52.3	47.7	100.0
성향별	외향적(E형)	(715)	59.9	40.1	100.0
	내향적(I형)	(1285)	54.3	45.7	100.0
최종학력	고졸 이하	(296)	57.5	42.5	100.0
	대학 재학	(213)	59.7	40.3	100.0
	전문대 졸업	(388)	49.7	50.3	100.0
	대학교 졸업	(1000)	57.7	42.3	100.0
	대학원 이상	(103)	57.8	42.2	100.0
경제활동 경험	경험	(1824)	56.4	43.6	100.0
	비경험	(176)	56.0	44.0	100.0
현재 직업	학생	(216)	60.6	39.4	100.0
	취업준비생	(205)	56.0	44.0	100.0
	주부	(110)	67.6	32.4	100.0
	전문직	(185)	52.9	47.1	100.0
	블루칼라	(174)	51.1	48.9	100.0
	화이트칼라	(936)	56.5	43.5	100.0
	기타	(174)	52.2	47.8	100.0
혼인상태	미혼	(1300)	55.0	45.0	100.0
	기혼	(646)	58.9	41.1	100.0
	기타	(54)	59.2	40.8	100.0

## (7) 자기계발 분야

- 경기 청년에게 자기계발 분야에 대한 질문 결과, ‘경험(인턴, 현장실습 등) 쌓기’가 68.5%, ‘스펙(자격증, 어학 등) 쌓기’가 31.5%로 나타났다.

[그림 56] 선호 분야\_자기계발 분야

(Base: 전체, 단위: %)



- ‘경험(인턴, 현장실습 등) 쌓기’에 대한 선호가 상대적으로 더 높은 응답자 특성으로는 여자, 동부 및 중부권역, 내향적(I형), 대학교 졸업, 주부, 화이트칼라 직종으로 나타났다.

[표 124] 선호 분야\_자기계발 분야 - 1

( 단위 : 명, % )

구분		사제수 (명)	스펙자격을 어학 등 쌓기	경험인턴 현장실습 등 쌓기	계
전 체		(2000)	31.5	68.5	100.0
성별	남자	(1052)	34.0	66.0	100.0
	여자	(948)	28.6	71.4	100.0
연령	만19-24세	(488)	31.8	68.2	100.0
	만25-29세	(502)	32.9	67.1	100.0
	만30-34세	(517)	30.5	69.5	100.0
	만35-39세	(493)	30.7	69.3	100.0
연령대	20대	(990)	32.4	67.6	100.0
	30대	(1010)	30.6	69.4	100.0
지역	가평군	(32)	35.2	64.8	100.0
	고양시	(114)	38.3	61.7	100.0
	과천시	(38)	34.1	65.9	100.0
	광명시	(53)	21.5	78.5	100.0
	광주시	(58)	28.0	72.0	100.0
	구리시	(46)	35.2	64.8	100.0
	군포시	(52)	40.8	59.2	100.0
	김포시	(64)	34.3	65.7	100.0
	남양주시	(80)	27.5	72.5	100.0
	동두천시	(38)	29.0	71.0	100.0
	부천시	(91)	31.6	68.4	100.0
	성남시	(103)	29.1	70.9	100.0
	수원시	(136)	28.6	71.4	100.0
	시흥시	(71)	25.2	74.8	100.0
	안산시	(84)	28.9	71.1	100.0
	안성시	(43)	44.9	55.1	100.0
	안양시	(74)	31.0	69.0	100.0
	양주시	(46)	39.4	60.6	100.0
	양평군	(38)	18.0	82.0	100.0
	여주시	(38)	33.2	66.8	100.0
	연천군	(30)	33.5	66.5	100.0
	오산시	(49)	30.4	69.6	100.0
	용인시	(111)	42.9	57.1	100.0
	의왕시	(43)	23.1	76.9	100.0
	의정부시	(67)	28.2	71.8	100.0
	이천시	(48)	25.1	74.9	100.0
	파주시	(68)	23.5	76.5	100.0
	평택시	(80)	24.3	75.7	100.0
	포천시	(38)	33.9	66.1	100.0
	하남시	(58)	23.9	76.1	100.0
	화성시	(109)	37.5	62.5	100.0

[표 125] 선호 분야\_자기계발 분야 - 2

( 단위 : 명, % )

구분		사립수 (명)	스펙(자격증, 어학 등) 쌓기	경험(인턴, 현장실습 등) 쌓기	계
전 체		(2000)	31.5	68.5	100.0
4개 권역	북부	(465)	33.3	66.7	100.0
	동부	(398)	27.4	72.6	100.0
	중부	(745)	29.2	70.8	100.0
	남부	(392)	36.4	63.6	100.0
5개 권역	경부권	(600)	33.4	66.6	100.0
	서해안권	(537)	29.9	70.1	100.0
	경의권	(246)	33.9	66.1	100.0
	경원권	(219)	32.1	67.9	100.0
	동부권	(398)	27.4	72.6	100.0
평생학습 도시별	10년차 이상	(1648)	31.9	68.1	100.0
	9년차 이하	(352)	28.3	71.7	100.0
성향별	외향적(E형)	(715)	42.3	57.7	100.0
	내향적(I형)	(1285)	25.3	74.7	100.0
최종학력	고졸 이하	(296)	30.7	69.3	100.0
	대학 재학	(213)	35.9	64.1	100.0
	전문대 졸업	(388)	33.3	66.7	100.0
	대학교 졸업	(1000)	29.5	70.5	100.0
	대학원 이상	(103)	35.9	64.1	100.0
경제활동 경험	경험	(1824)	31.4	68.6	100.0
	비경험	(176)	31.8	68.2	100.0
현재 직업	학생	(216)	33.7	66.3	100.0
	취업준비생	(205)	36.8	63.2	100.0
	주부	(110)	28.4	71.6	100.0
	전문직	(185)	36.2	63.8	100.0
	블루칼라	(174)	37.0	63.0	100.0
	화이트칼라	(936)	29.1	70.9	100.0
	기타	(174)	25.4	74.6	100.0
혼인상태	미혼	(1300)	31.5	68.5	100.0
	기혼	(646)	30.8	69.2	100.0
	기타	(54)	37.4	62.6	100.0

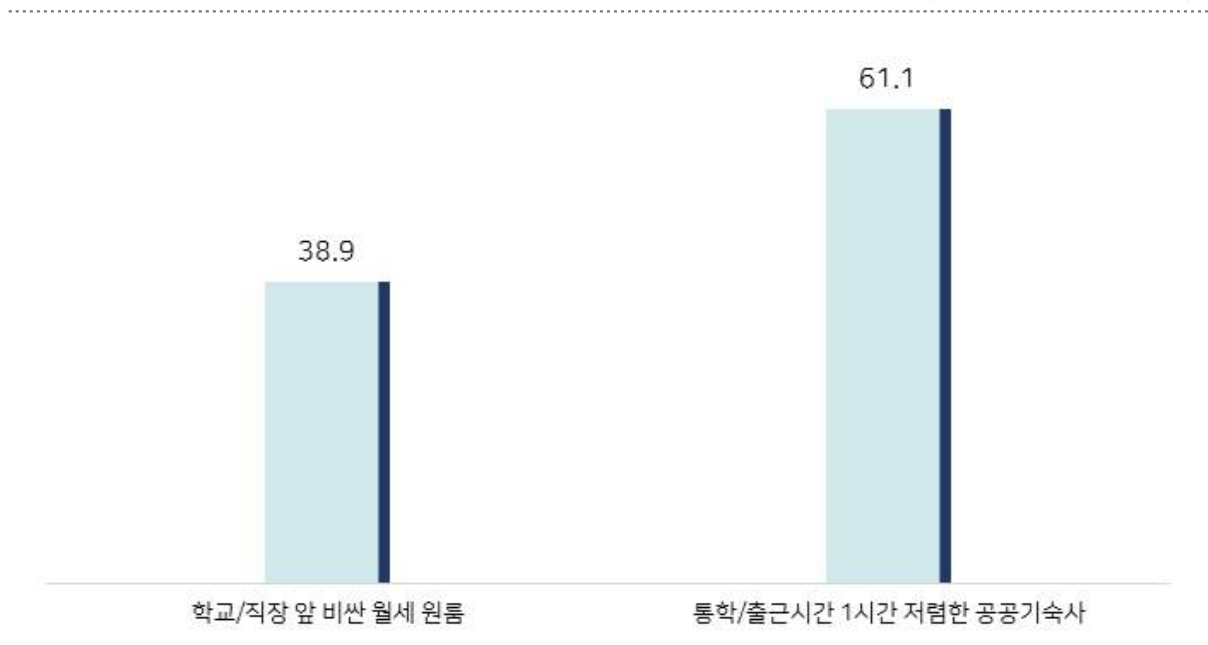


## (8) 거주유형

- 경기 청년에게 거주유형에 대한 질문 결과, '통학/출근시간 1시간 저렴한 공공기숙사'가 61.1%, '학교/직장 앞 비싼 월세 원룸'이 38.9%로 나타났다.

[그림 57] 선호 분야\_거주유형

(Base: 전체, 단위: %)



- '통학/출근시간 1시간 저렴한 공공기숙사'에 대한 선호가 상대적으로 더 높은 응답자 특성으로는 북부 및 동부 권역, 내향적(I형), 주부, 블루칼라 직종으로 나타났다.

[표 126] 선호 분야 거주유형 - 1

( 단위 : 명, % )

구분		사립수 (명)	학교/직장 앞 비싼 월세 원룸	통학/출근시간 1시간 자립한 공공/민간주택	계
전 체		(2000)	38.9	61.1	100.0
성별	남자	(1052)	39.4	60.6	100.0
	여자	(948)	38.3	61.7	100.0
연령	만19-24세	(488)	38.6	61.4	100.0
	만25-29세	(502)	42.5	57.5	100.0
	만30-34세	(517)	38.3	61.7	100.0
	만35-39세	(493)	36.1	63.9	100.0
연령대	20대	(990)	40.6	59.4	100.0
	30대	(1010)	37.2	62.8	100.0
지역	가평군	(32)	25.8	74.2	100.0
	고양시	(114)	38.6	61.4	100.0
	과천시	(38)	31.4	68.6	100.0
	광명시	(53)	26.4	73.6	100.0
	광주시	(58)	36.2	63.8	100.0
	구리시	(46)	28.0	72.0	100.0
	군포시	(52)	47.7	52.3	100.0
	김포시	(64)	35.9	64.1	100.0
	남양주시	(80)	32.5	67.5	100.0
	동두천시	(38)	33.9	66.1	100.0
	부천시	(91)	36.6	63.4	100.0
	성남시	(103)	43.5	56.5	100.0
	수원시	(136)	38.4	61.6	100.0
	시흥시	(71)	37.0	63.0	100.0
	안산시	(84)	39.9	60.1	100.0
	안성시	(43)	48.4	51.6	100.0
	안양시	(74)	37.8	62.2	100.0
	양주시	(46)	35.1	64.9	100.0
	양평군	(38)	29.2	70.8	100.0
	여주시	(38)	36.4	63.6	100.0
	연천군	(30)	43.3	56.7	100.0
	오산시	(49)	52.9	47.1	100.0
	용인시	(111)	46.0	54.0	100.0
	의왕시	(43)	34.9	65.1	100.0
	의정부시	(67)	26.7	73.3	100.0
	이천시	(48)	38.7	61.3	100.0
	파주시	(68)	33.6	66.4	100.0
	평택시	(80)	43.0	57.0	100.0
	포천시	(38)	23.1	76.9	100.0
	하남시	(58)	42.8	57.2	100.0
	화성시	(109)	45.0	55.0	100.0

[표 127] 선호 분야\_거주유형 - 2

(단위 : 명, %)

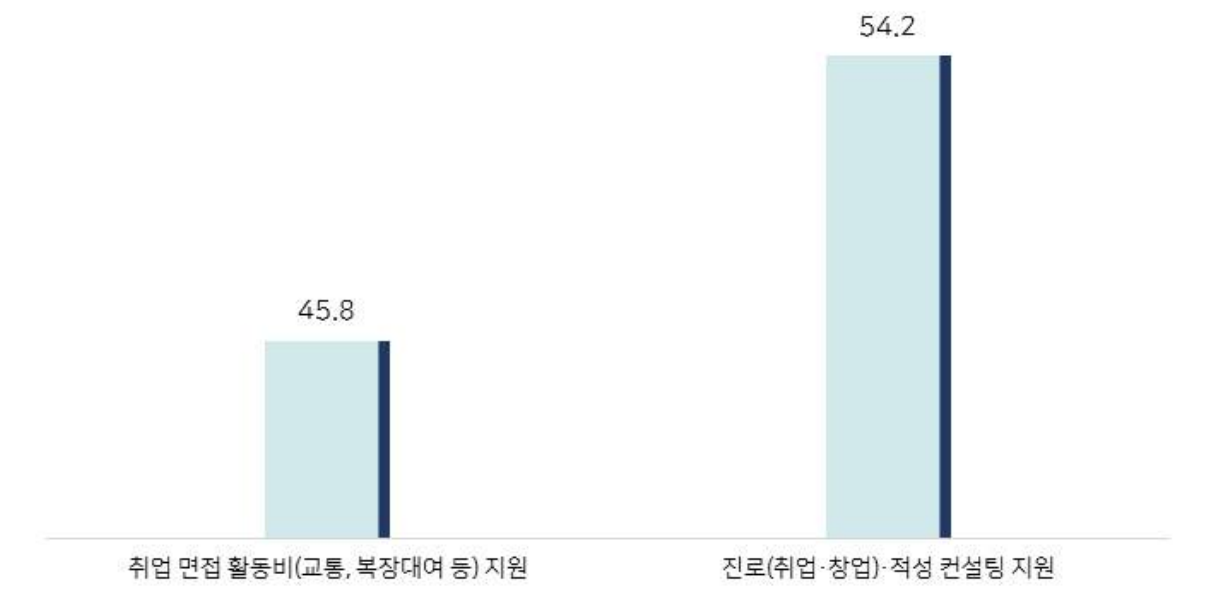
구분		사려수 (명)	학교/직장 앞 비싼 월세 원룸	통학/출근시간 1시간 자택한 공공기숙사	계
전 체		(2000)	38.9	61.1	100.0
4개 권역	북부	(465)	34.5	65.5	100.0
	동부	(398)	35.1	64.9	100.0
	중부	(745)	38.7	61.3	100.0
	남부	(392)	45.7	54.3	100.0
5개 권역	경부권	(600)	41.7	58.3	100.0
	서해안권	(537)	40.5	59.5	100.0
	경의권	(246)	36.8	63.2	100.0
	경원권	(219)	29.6	70.4	100.0
	동부권	(398)	35.1	64.9	100.0
평생학습 도시별	10년차 이상	(1648)	38.7	61.3	100.0
	9년차 이하	(352)	40.2	59.8	100.0
성향별	외향적(E형)	(715)	47.8	52.2	100.0
	내향적(I형)	(1285)	33.8	66.2	100.0
최종학력	고졸 이하	(296)	44.2	55.8	100.0
	대학 재학	(213)	43.2	56.8	100.0
	전문대 졸업	(388)	33.6	66.4	100.0
	대학교 졸업	(1000)	39.1	60.9	100.0
	대학원 이상	(103)	31.7	68.3	100.0
경제활동 경험	경험	(1824)	39.0	61.0	100.0
	비경험	(176)	37.5	62.5	100.0
현재 직업	학생	(216)	42.5	57.5	100.0
	취업준비생	(205)	42.5	57.5	100.0
	주부	(110)	33.9	66.1	100.0
	전문직	(185)	44.6	55.4	100.0
	블루칼라	(174)	34.2	65.8	100.0
	화이트칼라	(936)	37.3	62.7	100.0
	기타	(174)	39.9	60.1	100.0
혼인상태	미혼	(1300)	38.9	61.1	100.0
	기혼	(646)	38.7	61.3	100.0
	기타	(54)	39.7	60.3	100.0

## (9) 취·창업 지원필요사항

- 경기 청년에게 취·창업 지원필요사항에 대한 질문 결과, ‘진로(취업·창업)·적성 컨설팅 지원’이 54.2%, ‘취업 면접 활동비(교통, 복장대여 등) 지원’이 45.8%로 나타났다.

[그림 58] 선호 분야\_취·창업 지원필요사항

(Base: 전체, 단위: %)



- ‘진로(취업·창업)·적성 컨설팅 지원’에 대한 선호가 상대적으로 더 높은 응답자 특성으로는 내향적(I형), 대학원 이상, 경제활동 비경험자, 주부로 나타났다.

[표 128] 선호 분야\_취·창업 지원필요사항 - 1

(단위 : 명, %)

구분		사려수 (명)	취업 면접 활동비 (교통·복장대여 등) 자원	진료·취업창업·작성 컨설팅 자원	계
전 체		(2000)	45.8	54.2	100.0
성별	남자	(1052)	47.2	52.8	100.0
	여자	(948)	44.3	55.7	100.0
연령	만19-24세	(488)	49.8	50.2	100.0
	만25-29세	(502)	44.5	55.5	100.0
	만30-34세	(517)	45.2	54.8	100.0
	만35-39세	(493)	43.7	56.3	100.0
연령대	20대	(990)	47.1	52.9	100.0
	30대	(1010)	44.5	55.5	100.0
지역	가평군	(32)	30.1	69.9	100.0
	고양시	(114)	36.9	63.1	100.0
	과천시	(38)	46.5	53.5	100.0
	광명시	(53)	46.0	54.0	100.0
	광주시	(58)	41.3	58.7	100.0
	구리시	(46)	58.9	41.1	100.0
	군포시	(52)	55.5	44.5	100.0
	김포시	(64)	46.5	53.5	100.0
	남양주시	(80)	40.0	60.0	100.0
	동두천시	(38)	50.4	49.6	100.0
	부천시	(91)	46.3	53.7	100.0
	성남시	(103)	46.5	53.5	100.0
	수원시	(136)	40.3	59.7	100.0
	시흥시	(71)	48.2	51.8	100.0
	안산시	(84)	56.3	43.7	100.0
	안성시	(43)	38.7	61.3	100.0
	안양시	(74)	40.8	59.2	100.0
	양주시	(46)	52.3	47.7	100.0
	양평군	(38)	32.8	67.2	100.0
	여주시	(38)	41.5	58.5	100.0
	연천군	(30)	55.2	44.8	100.0
	오산시	(49)	59.7	40.3	100.0
	용인시	(111)	58.6	41.4	100.0
	의왕시	(43)	55.4	44.6	100.0
	의정부시	(67)	46.2	53.8	100.0
	이천시	(48)	39.8	60.2	100.0
	파주시	(68)	48.5	51.5	100.0
	평택시	(80)	48.9	51.1	100.0
	포천시	(38)	40.9	59.1	100.0
	하남시	(58)	48.4	51.6	100.0
	화성시	(109)	36.6	63.4	100.0

[표 129] 선호 분야\_취·창업 지원필요사항 - 2

( 단위 : 명, % )

구분		사태수 (명)	취업 면접 활동비 (교통 복장대여 등) 자원	진료취업창업적성 컨설팅 자원	계
전 체		(2000)	45.8	54.2	100.0
4개 권역	북부	(465)	43.7	56.3	100.0
	동부	(398)	42.9	57.1	100.0
	중부	(745)	46.4	53.6	100.0
	남부	(392)	48.4	51.6	100.0
5개 권역	경부권	(600)	47.2	52.8	100.0
	서해안권	(537)	47.0	53.0	100.0
	경의권	(246)	41.9	58.1	100.0
	경원권	(219)	47.8	52.2	100.0
	동부권	(398)	42.9	57.1	100.0
평생학습 도시별	10년차 이상	(1648)	45.6	54.4	100.0
	9년차 이하	(352)	47.3	52.7	100.0
성향별	외향적(E형)	(715)	53.1	46.9	100.0
	내향적(I형)	(1285)	41.6	58.4	100.0
최종학력	고졸 이하	(296)	51.5	48.5	100.0
	대학 재학	(213)	50.6	49.4	100.0
	전문대 졸업	(388)	47.1	52.9	100.0
	대학교 졸업	(1000)	43.3	56.7	100.0
	대학원 이상	(103)	38.4	61.6	100.0
경제활동 경험	경험	(1824)	45.1	54.9	100.0
	비경험	(176)	52.7	47.3	100.0
현재 직업	학생	(216)	47.9	52.1	100.0
	취업준비생	(205)	49.9	50.1	100.0
	주부	(110)	39.8	60.2	100.0
	전문직	(185)	45.3	54.7	100.0
	블루칼라	(174)	46.8	53.2	100.0
	화이트칼라	(936)	44.5	55.5	100.0
	기타	(174)	48.6	51.4	100.0
혼인상태	미혼	(1300)	47.6	52.4	100.0
	기혼	(646)	41.3	58.7	100.0
	기타	(54)	55.9	44.1	100.0

## (10) 역량개발을 위한 회사의 노력

- 경기 청년에게 역량개발을 위한 회사의 노력에 대한 질문 결과, ‘직원 역량개발을 위해 교육 보내주는 회사’가 53.5%, ‘직원 역량개발을 위해 점심시간 2시간 회사’가 46.5%로 나타났다.

[그림 59] 선호 분야\_역량개발을 위한 회사의 노력

(Base: 전체, 단위: %)



- ‘직원 역량개발을 위해 교육 보내주는 회사’에 대한 선호가 상대적으로 더 높은 응답자 특성으로는 남자, 30대, 외향적(E형), 대학 재학으로 나타났다.

[표 130] 선호 분야\_역량개발을 위한 회사의 노력 - 1

( 단위 : 명, % )

구분		사원수 (명)	직원 역량개발을 위해 교육 보내주는 회사	직원 역량개발을 위해 점심시간 2시간 회사	계
전 체		(2000)	53.5	46.5	100.0
성별	남자	(1052)	56.9	43.1	100.0
	여자	(948)	49.8	50.2	100.0
연령	만19-24세	(488)	56.0	44.0	100.0
	만25-29세	(502)	47.8	52.2	100.0
	만30-34세	(517)	53.2	46.8	100.0
	만35-39세	(493)	57.3	42.7	100.0
연령대	20대	(990)	51.8	48.2	100.0
	30대	(1010)	55.2	44.8	100.0
지역	가평군	(32)	74.7	25.3	100.0
	고양시	(114)	47.2	52.8	100.0
	과천시	(38)	60.3	39.7	100.0
	광명시	(53)	53.3	46.7	100.0
	광주시	(58)	43.1	56.9	100.0
	구리시	(46)	61.0	39.0	100.0
	군포시	(52)	50.0	50.0	100.0
	김포시	(64)	51.8	48.2	100.0
	남양주시	(80)	54.7	45.3	100.0
	동두천시	(38)	58.5	41.5	100.0
	부천시	(91)	52.6	47.4	100.0
	성남시	(103)	49.7	50.3	100.0
	수원시	(136)	59.5	40.5	100.0
	시흥시	(71)	56.2	43.8	100.0
	안산시	(84)	50.3	49.7	100.0
	안성시	(43)	55.6	44.4	100.0
	안양시	(74)	59.4	40.6	100.0
	양주시	(46)	52.4	47.6	100.0
	양평군	(38)	45.6	54.4	100.0
	여주시	(38)	47.2	52.8	100.0
	연천군	(30)	62.5	37.5	100.0
	오산시	(49)	45.2	54.8	100.0
	용인시	(111)	59.6	40.4	100.0
	의왕시	(43)	55.0	45.0	100.0
	의정부시	(67)	53.1	46.9	100.0
	이천시	(48)	41.6	58.4	100.0
	파주시	(68)	53.2	46.8	100.0
	평택시	(80)	52.3	47.7	100.0
	포천시	(38)	53.4	46.6	100.0
	하남시	(58)	65.8	34.2	100.0
	화성시	(109)	51.7	48.3	100.0



[표 131] 선호 분야\_역량개발을 위한 회사의 노력 - 2

( 단위 : 명, % )

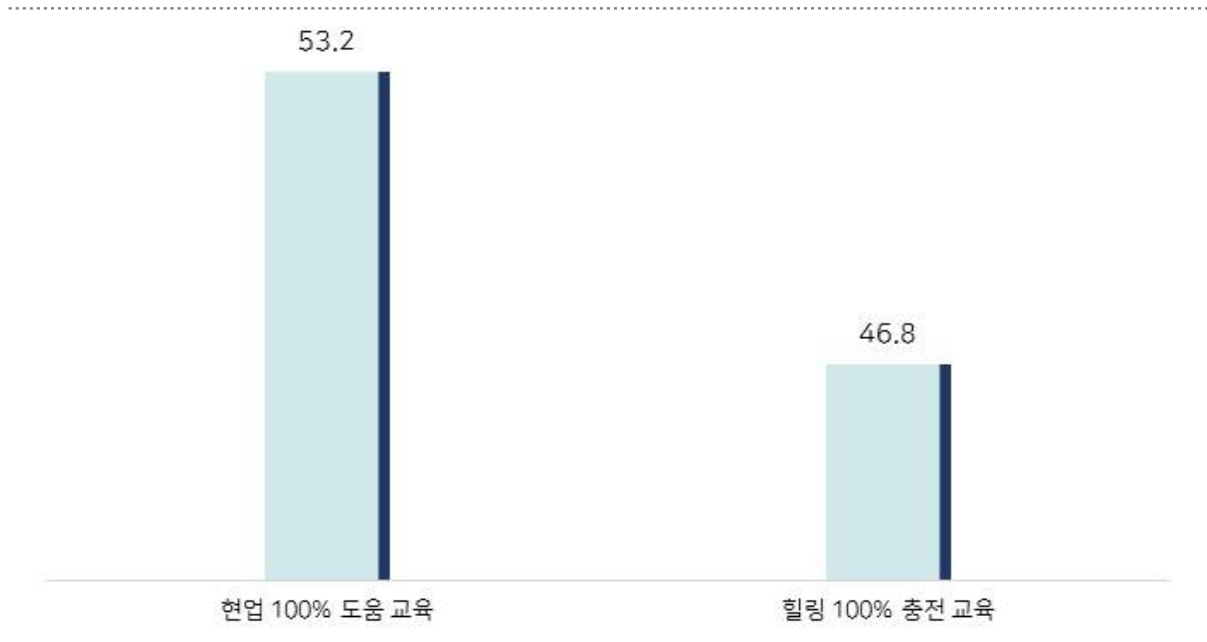
구분		사원수 (명)	직원 역량개발을 위해 교육 보내주는 회사	직원 역량개발을 위해 점심시간 2시간 회사	계
전 체		(2000)	53.5	46.5	100.0
4개 권역	북부	(465)	50.9	49.1	100.0
	동부	(398)	53.2	46.8	100.0
	중부	(745)	54.6	45.4	100.0
	남부	(392)	54.2	45.8	100.0
5개 권역	경부권	(600)	56.7	43.3	100.0
	서해안권	(537)	52.0	48.0	100.0
	경의권	(246)	49.7	50.3	100.0
	경원권	(219)	53.7	46.3	100.0
	동부권	(398)	53.2	46.8	100.0
평생학습 도시별	10년차 이상	(1648)	53.7	46.3	100.0
	9년차 이하	(352)	52.5	47.5	100.0
성향별	외향적(E형)	(715)	60.9	39.1	100.0
	내향적(I형)	(1285)	49.3	50.7	100.0
최종학력	고졸 이하	(296)	46.3	53.7	100.0
	대학 재학	(213)	61.9	38.1	100.0
	전문대 졸업	(388)	56.0	44.0	100.0
	대학교 졸업	(1000)	53.3	46.7	100.0
	대학원 이상	(103)	49.6	50.4	100.0
경제활동 경험	경험	(1824)	53.3	46.7	100.0
	비경험	(176)	55.5	44.5	100.0
현재 직업	학생	(216)	59.1	40.9	100.0
	취업준비생	(205)	57.3	42.7	100.0
	주부	(110)	52.1	47.9	100.0
	전문직	(185)	58.5	41.5	100.0
	블루칼라	(174)	56.6	43.4	100.0
	화이트칼라	(936)	50.3	49.7	100.0
	기타	(174)	50.9	49.1	100.0
혼인상태	미혼	(1300)	52.9	47.1	100.0
	기혼	(646)	54.9	45.1	100.0
	기타	(54)	52.2	47.8	100.0

## (11) 교육희망분야

- 경기 청년에게 교육희망분야에 대한 질문 결과, '현업 100% 도움 교육'이 53.2%, '힐링 100% 충전 교육'이 46.8%로 나타났다.

[그림 60] 선호 분야\_교육희망분야

(Base: 전체, 단위: %)



- '현업 100% 도움 교육'에 대한 선호가 상대적으로 더 높은 응답자 특성으로는 남자, 30대, 9년차 이하 평생학습도시, 외향적(E형), 대학원 이상, 경제활동 경험자, 학생, 전문직으로 나타났다.

[표 132] 선호 분야\_교육희망분야 - 1

(단위 : 명, %)

구분		사원수 (명)	현업 100% 도움 교육	할링 100% 충전 교육	계
전 체		(2000)	53.2	46.8	100.0
성별	남자	(1052)	57.1	42.9	100.0
	여자	(948)	49.0	51.0	100.0
연령	만19-24세	(488)	52.0	48.0	100.0
	만25-29세	(502)	51.2	48.8	100.0
	만30-34세	(517)	55.7	44.3	100.0
	만35-39세	(493)	54.0	46.0	100.0
연령대	20대	(990)	51.6	48.4	100.0
	30대	(1010)	54.8	45.2	100.0
지역	가평군	(32)	49.7	50.3	100.0
	고양시	(114)	49.1	50.9	100.0
	과천시	(38)	57.7	42.3	100.0
	광명시	(53)	55.5	44.5	100.0
	광주시	(58)	51.6	48.4	100.0
	구리시	(46)	56.2	43.8	100.0
	군포시	(52)	58.0	42.0	100.0
	김포시	(64)	56.3	43.7	100.0
	남양주시	(80)	49.8	50.2	100.0
	동두천시	(38)	79.8	20.2	100.0
	부천시	(91)	60.4	39.6	100.0
	성남시	(103)	43.7	56.3	100.0
	수원시	(136)	52.6	47.4	100.0
	시흥시	(71)	49.6	50.4	100.0
	안산시	(84)	45.2	54.8	100.0
	안성시	(43)	59.3	40.7	100.0
	안양시	(74)	63.6	36.4	100.0
	양주시	(46)	51.7	48.3	100.0
	양평군	(38)	49.7	50.3	100.0
	여주시	(38)	66.2	33.8	100.0
	연천군	(30)	63.7	36.3	100.0
	오산시	(49)	57.5	42.5	100.0
	용인시	(111)	53.8	46.2	100.0
	의왕시	(43)	47.1	52.9	100.0
	의정부시	(67)	55.2	44.8	100.0
	이천시	(48)	47.3	52.7	100.0
	파주시	(68)	57.5	42.5	100.0
	평택시	(80)	49.2	50.8	100.0
	포천시	(38)	55.6	44.4	100.0
	하남시	(58)	56.0	44.0	100.0
	화성시	(109)	57.7	42.3	100.0

[표 133] 선호 분야\_교육희망분야 - 2

( 단위 : 명, % )

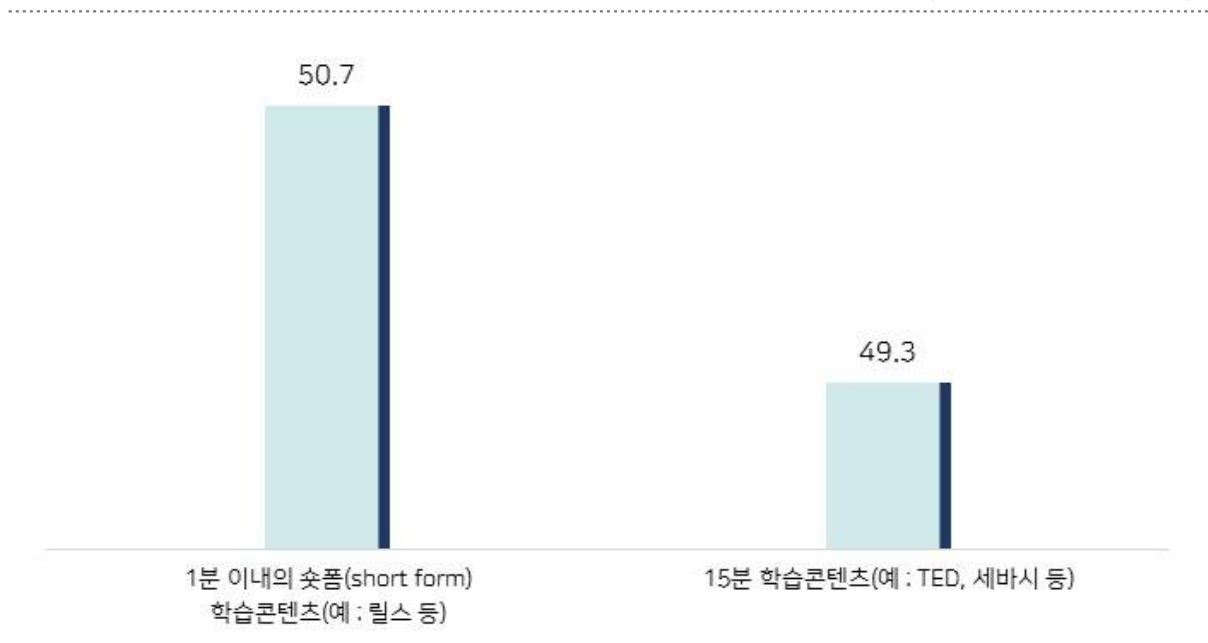
구분		사제수 (명)	현업 100% 도움 교육	할팅 100% 충전 교육	계
전 체		(2000)	53.2	46.8	100.0
4개 권역	북부	(465)	54.0	46.0	100.0
	동부	(398)	52.2	47.8	100.0
	중부	(745)	52.4	47.6	100.0
	남부	(392)	54.7	45.3	100.0
5개 권역	경부권	(600)	52.8	47.2	100.0
	서해안권	(537)	53.7	46.3	100.0
	경의권	(246)	52.8	47.2	100.0
	경원권	(219)	56.6	43.4	100.0
	동부권	(398)	52.2	47.8	100.0
평생학습 도시별	10년차 이상	(1648)	52.6	47.4	100.0
	9년차 이하	(352)	57.5	42.5	100.0
성향별	외향적(E형)	(715)	58.6	41.4	100.0
	내향적(I형)	(1285)	50.2	49.8	100.0
최종학력	고졸 이하	(296)	49.1	50.9	100.0
	대학 재학	(213)	55.0	45.0	100.0
	전문대 졸업	(388)	52.8	47.2	100.0
	대학교 졸업	(1000)	53.7	46.3	100.0
	대학원 이상	(103)	58.7	41.3	100.0
경제활동 경험	경험	(1824)	53.9	46.1	100.0
	비경험	(176)	46.7	53.3	100.0
현재 직업	학생	(216)	56.3	43.7	100.0
	취업준비생	(205)	53.8	46.2	100.0
	주부	(110)	52.2	47.8	100.0
	전문직	(185)	58.2	41.8	100.0
	블루칼라	(174)	48.5	51.5	100.0
	화이트칼라	(936)	54.4	45.6	100.0
	기타	(174)	41.8	58.2	100.0
혼인상태	미혼	(1300)	52.6	47.4	100.0
	기혼	(646)	54.1	45.9	100.0
	기타	(54)	59.5	40.5	100.0

## (12) 학습콘텐츠 분량

- 경기 청년에게 학습콘텐츠 분량에 대한 질문 결과, '1분 이내의 숏폼(short form) 학습콘텐츠'가 50.7%, '15분 학습콘텐츠'가 49.3%로 나타났다.

[그림 61] 선호 분야\_학습콘텐츠 분량

(Base: 전체, 단위: %)



- '1분 이내의 숏폼(short form) 학습콘텐츠'에 대한 선호가 상대적으로 더 높은 응답자 특성으로는 여자, 20대, 동부 권역, 외향적(E형), 학생, 전문직으로 나타났다.

[표 134] 선호 분야\_학습콘텐츠 분량 - 1

(단위 : 명, %)

구분		사태수 (명)	1분 이내의 슷품 (short form) 학습콘텐츠 (예: 퀴즈 등)	15분 학습콘텐츠 (예: TED, 세바시 등)	계
전 체		(2000)	50.7	49.3	100.0
성별	남자	(1052)	45.3	54.7	100.0
	여자	(948)	56.6	43.4	100.0
연령	만19-24세	(488)	56.0	44.0	100.0
	만25-29세	(502)	50.4	49.6	100.0
	만30-34세	(517)	49.8	50.2	100.0
	만35-39세	(493)	46.7	53.3	100.0
연령대	20대	(990)	53.1	46.9	100.0
	30대	(1010)	48.3	51.7	100.0
지역	가평군	(32)	38.5	61.5	100.0
	고양시	(114)	53.8	46.2	100.0
	과천시	(38)	45.2	54.8	100.0
	광명시	(53)	49.4	50.6	100.0
	광주시	(58)	48.4	51.6	100.0
	구리시	(46)	46.6	53.4	100.0
	군포시	(52)	53.9	46.1	100.0
	김포시	(64)	56.4	43.6	100.0
	남양주시	(80)	52.5	47.5	100.0
	동두천시	(38)	40.8	59.2	100.0
	부천시	(91)	49.6	50.4	100.0
	성남시	(103)	41.8	58.2	100.0
	수원시	(136)	60.5	39.5	100.0
	시흥시	(71)	45.6	54.4	100.0
	안산시	(84)	58.2	41.8	100.0
	안성시	(43)	52.5	47.5	100.0
	안양시	(74)	44.5	55.5	100.0
	양주시	(46)	50.2	49.8	100.0
	양평군	(38)	47.1	52.9	100.0
	여주시	(38)	51.9	48.1	100.0
	연천군	(30)	61.6	38.4	100.0
	오산시	(49)	51.2	48.8	100.0
	용인시	(111)	46.0	54.0	100.0
	의왕시	(43)	43.2	56.8	100.0
	의정부시	(67)	46.3	53.7	100.0
	이천시	(48)	54.0	46.0	100.0
	파주시	(68)	42.9	57.1	100.0
	평택시	(80)	49.8	50.2	100.0
	포천시	(38)	39.4	60.6	100.0
	하남시	(58)	66.8	33.2	100.0
	화성시	(109)	50.3	49.7	100.0

[표 135] 선호 분야\_학습콘텐츠 분량 - 2

(단위 : 명, %)

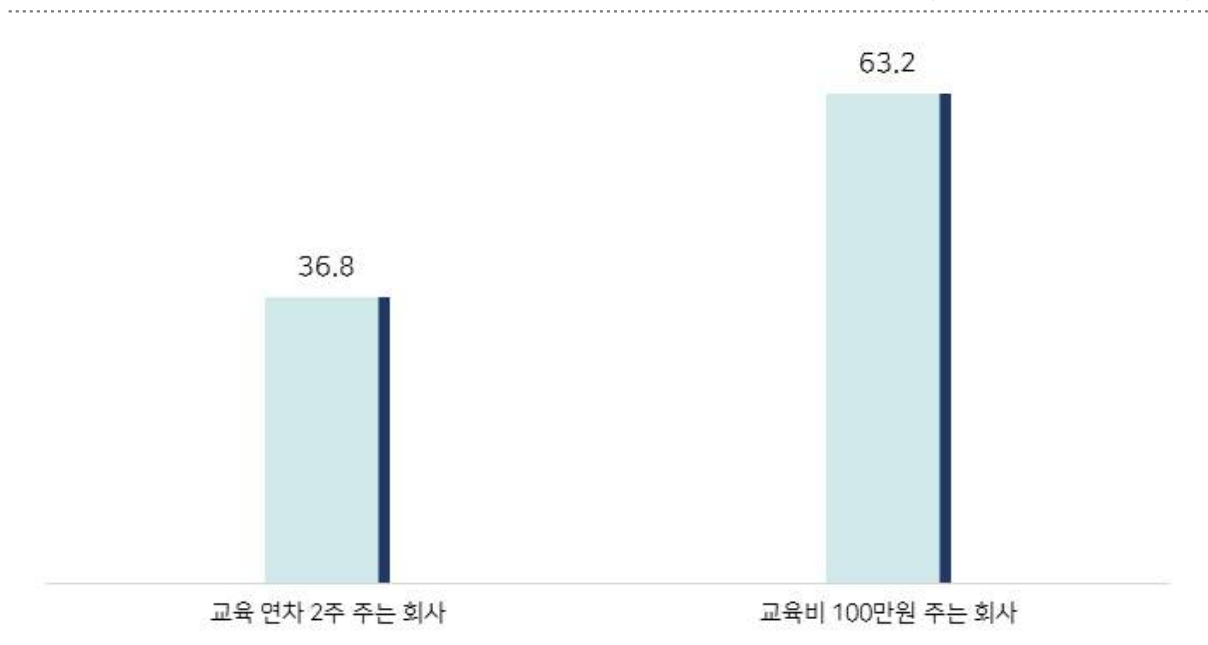
구분		사제수 (명)	1분 이내의 숏폼 (short form) 학습콘텐츠 (예: 릴스 등)	15분 학습콘텐츠 (예: TED, 사바시 등)	계
전 체		(2000)	50.7	49.3	100.0
4개 권역	북부	(465)	50.1	49.9	100.0
	동부	(398)	53.2	46.8	100.0
	중부	(745)	51.0	49.0	100.0
	남부	(392)	49.0	51.0	100.0
5개 권역	경부권	(600)	49.9	50.1	100.0
	서해안권	(537)	50.8	49.2	100.0
	경의권	(246)	51.7	48.3	100.0
	경원권	(219)	46.5	53.5	100.0
	동부권	(398)	53.2	46.8	100.0
평생학습 도시별	10년차 이상	(1648)	50.6	49.4	100.0
	9년차 이하	(352)	51.0	49.0	100.0
성향별	외향적(E형)	(715)	59.4	40.6	100.0
	내향적(I형)	(1285)	45.7	54.3	100.0
최종학력	고졸 이하	(296)	56.8	43.2	100.0
	대학 재학	(213)	59.6	40.4	100.0
	전문대 졸업	(388)	60.3	39.7	100.0
	대학교 졸업	(1000)	43.9	56.1	100.0
	대학원 이상	(103)	44.5	55.5	100.0
경제활동 경험	경험	(1824)	51.0	49.0	100.0
	비경험	(176)	47.8	52.2	100.0
현재 직업	학생	(216)	55.4	44.6	100.0
	취업준비생	(205)	51.1	48.9	100.0
	주부	(110)	48.8	51.2	100.0
	전문직	(185)	58.0	42.0	100.0
	블루칼라	(174)	48.7	51.3	100.0
	화이트칼라	(936)	49.2	50.8	100.0
	기타	(174)	46.9	53.1	100.0
혼인상태	미혼	(1300)	49.0	51.0	100.0
	기혼	(646)	52.8	47.2	100.0
	기타	(54)	65.5	34.5	100.0

### (13) 교육복지분야

- 경기 청년에게 교육복지분야에 대한 질문 결과, '교육비 100만원 주는 회사'가 63.2%, '교육 연차 2주 주는 회사'가 36.8%로 나타났다.

[그림 62] 선호 분야\_교육복지분야

(Base: 전체, 단위: %)



- '교육비 100만원 주는 회사'에 대한 선호가 상대적으로 더 높은 응답자 특성으로는 여자, 20대, 동부 권역, 내향적(I형), 학생, 화이트칼라 직종으로 나타났다.



[표 136] 선호 분야\_교육복지분야 - 1

( 단위 : 명, % )

구분		사립수 (명)	교육 연차 2주 주는 회사	교육비 100만원 주는 회사	계
전 체		(2000)	36.8	63.2	100.0
성별	남자	(1052)	39.6	60.4	100.0
	여자	(948)	33.7	66.3	100.0
연령	만19-24세	(488)	32.7	67.3	100.0
	만25-29세	(502)	37.5	62.5	100.0
	만30-34세	(517)	37.0	63.0	100.0
	만35-39세	(493)	39.9	60.1	100.0
연령대	20대	(990)	35.1	64.9	100.0
	30대	(1010)	38.4	61.6	100.0
지역	가평군	(32)	29.9	70.1	100.0
	고양시	(114)	41.0	59.0	100.0
	과천시	(38)	33.4	66.6	100.0
	광명시	(53)	46.2	53.8	100.0
	광주시	(58)	39.7	60.3	100.0
	구리시	(46)	35.2	64.8	100.0
	군포시	(52)	31.3	68.7	100.0
	김포시	(64)	32.4	67.6	100.0
	남양주시	(80)	29.0	71.0	100.0
	동두천시	(38)	29.2	70.8	100.0
	부천시	(91)	38.4	61.6	100.0
	성남시	(103)	33.9	66.1	100.0
	수원시	(136)	35.0	65.0	100.0
	시흥시	(71)	31.0	69.0	100.0
	안산시	(84)	34.9	65.1	100.0
	안성시	(43)	41.3	58.7	100.0
	안양시	(74)	49.8	50.2	100.0
	양주시	(46)	46.4	53.6	100.0
	양평군	(38)	21.0	79.0	100.0
	여주시	(38)	46.6	53.4	100.0
	연천군	(30)	30.0	70.0	100.0
	오산시	(49)	26.3	73.7	100.0
	용인시	(111)	47.4	52.6	100.0
	의왕시	(43)	32.2	67.8	100.0
	의정부시	(67)	28.3	71.7	100.0
	이천시	(48)	31.2	68.8	100.0
	파주시	(68)	36.7	63.3	100.0
	평택시	(80)	40.2	59.8	100.0
	포천시	(38)	28.9	71.1	100.0
	하남시	(58)	36.0	64.0	100.0
	화성시	(109)	33.8	66.2	100.0

[표 137] 선호 분야\_교육복지분야 - 2

(단위 : 명, %)

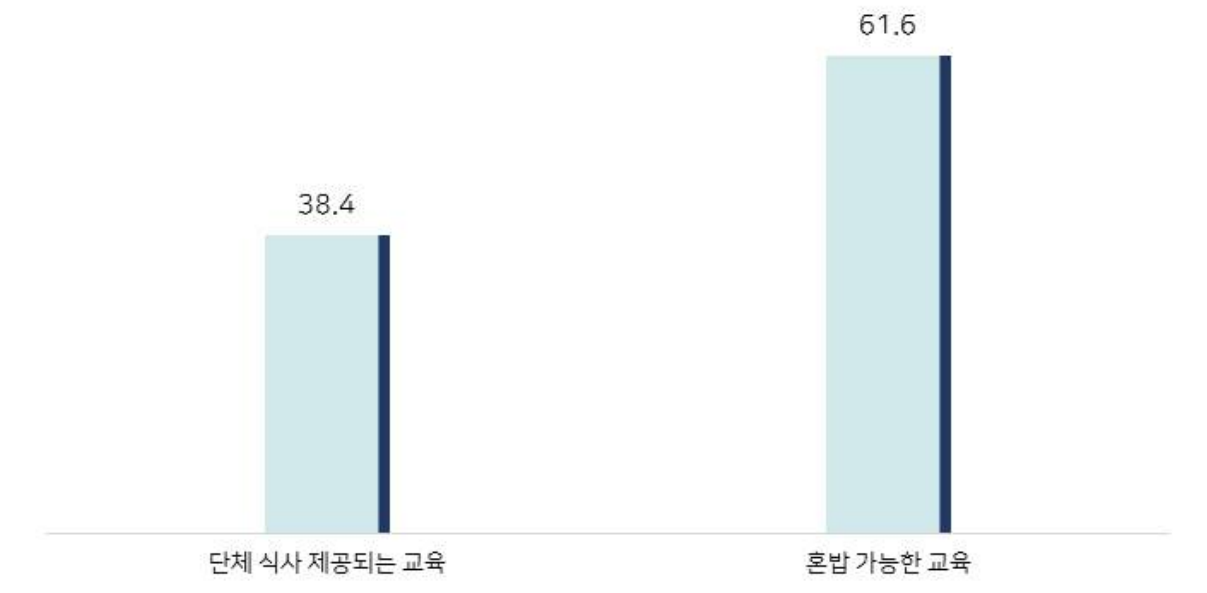
구분		사립수 (명)	교육 연차 2주 주는 회사	교육비 100만원 주는 회사	계
전 체		(2000)	36.8	63.2	100.0
4개 권역	북부	(465)	36.5	63.5	100.0
	동부	(398)	33.5	66.5	100.0
	중부	(745)	36.6	63.4	100.0
	남부	(392)	39.5	60.5	100.0
5개 권역	경부권	(600)	39.3	60.7	100.0
	서해안권	(537)	35.8	64.2	100.0
	경의권	(246)	38.1	61.9	100.0
	경원권	(219)	33.2	66.8	100.0
	동부권	(398)	33.5	66.5	100.0
평생학습 도시별	10년차 이상	(1648)	36.9	63.1	100.0
	9년차 이하	(352)	36.4	63.6	100.0
성향별	외향적(E형)	(715)	43.6	56.4	100.0
	내향적(I형)	(1285)	32.9	67.1	100.0
최종학력	고졸 이하	(296)	31.9	68.1	100.0
	대학 재학	(213)	31.9	68.1	100.0
	전문대 졸업	(388)	33.2	66.8	100.0
	대학교 졸업	(1000)	39.7	60.3	100.0
	대학원 이상	(103)	46.5	53.5	100.0
경제활동 경험	경험	(1824)	37.0	63.0	100.0
	비경험	(176)	34.5	65.5	100.0
현재 직업	학생	(216)	35.3	64.7	100.0
	취업준비생	(205)	39.9	60.1	100.0
	주부	(110)	40.6	59.4	100.0
	전문직	(185)	42.0	58.0	100.0
	블루칼라	(174)	41.6	58.4	100.0
	화이트칼라	(936)	33.6	66.4	100.0
	기타	(174)	39.3	60.7	100.0
혼인상태	미혼	(1300)	36.3	63.7	100.0
	기혼	(646)	38.2	61.8	100.0
	기타	(54)	31.1	68.9	100.0

## (14) 교육 시 식사

- 경기 청년에게 교육 시 식사에 대한 질문 결과, '혼밥 가능한 교육'이 61.6%, '단체 식사 제공되는 교육'이 38.4%로 나타났다.

[그림 63] 선호 분야\_교육 시 식사

(Base: 전체, 단위: %)



- '혼밥 가능한 교육'에 대한 선호가 상대적으로 더 높은 응답자 특성으로는 여자, 동부 권역, 내향적(I형), 경제활동 비경험자, 주부로 나타났다.

[표 138] 선호 분야\_교육 시 식사 - 1

( 단위 : 명, % )

구분		사제수 (명)	단체 식사제공되는 교육	혼합 가능한 교육	계
전 체		(2000)	38.4	61.6	100.0
성 별	남자	(1052)	41.1	58.9	100.0
	여자	(948)	35.5	64.5	100.0
연 령	만19-24세	(488)	38.7	61.3	100.0
	만25-29세	(502)	39.1	60.9	100.0
	만30-34세	(517)	37.6	62.4	100.0
	만35-39세	(493)	38.3	61.7	100.0
연령대	20대	(990)	38.9	61.1	100.0
	30대	(1010)	37.9	62.1	100.0
지 역	가평군	(32)	41.2	58.8	100.0
	고양시	(114)	40.1	59.9	100.0
	과천시	(38)	49.9	50.1	100.0
	광명시	(53)	30.2	69.8	100.0
	광주시	(58)	33.6	66.4	100.0
	구리시	(46)	32.6	67.4	100.0
	군포시	(52)	36.9	63.1	100.0
	김포시	(64)	49.7	50.3	100.0
	남양주시	(80)	29.8	70.2	100.0
	동두천시	(38)	45.3	54.7	100.0
	부천시	(91)	47.2	52.8	100.0
	성남시	(103)	35.0	65.0	100.0
	수원시	(136)	34.5	65.5	100.0
	시흥시	(71)	39.4	60.6	100.0
	안산시	(84)	32.1	67.9	100.0
	안성시	(43)	23.1	76.9	100.0
	안양시	(74)	39.6	60.4	100.0
	양주시	(46)	56.7	43.3	100.0
	양평군	(38)	30.6	69.4	100.0
	여주시	(38)	37.3	62.7	100.0
	연천군	(30)	42.9	57.1	100.0
	오산시	(49)	38.6	61.4	100.0
	용인시	(111)	37.7	62.3	100.0
	의왕시	(43)	39.3	60.7	100.0
	의정부시	(67)	39.1	60.9	100.0
	이천시	(48)	41.6	58.4	100.0
	파주시	(68)	40.2	59.8	100.0
	평택시	(80)	30.3	69.7	100.0
	포천시	(38)	34.1	65.9	100.0
	하남시	(58)	33.9	66.1	100.0
	화성시	(109)	50.5	49.5	100.0

[표 139] 선호 분야\_교육 시 식사 - 2

( 단위 : 명, % )

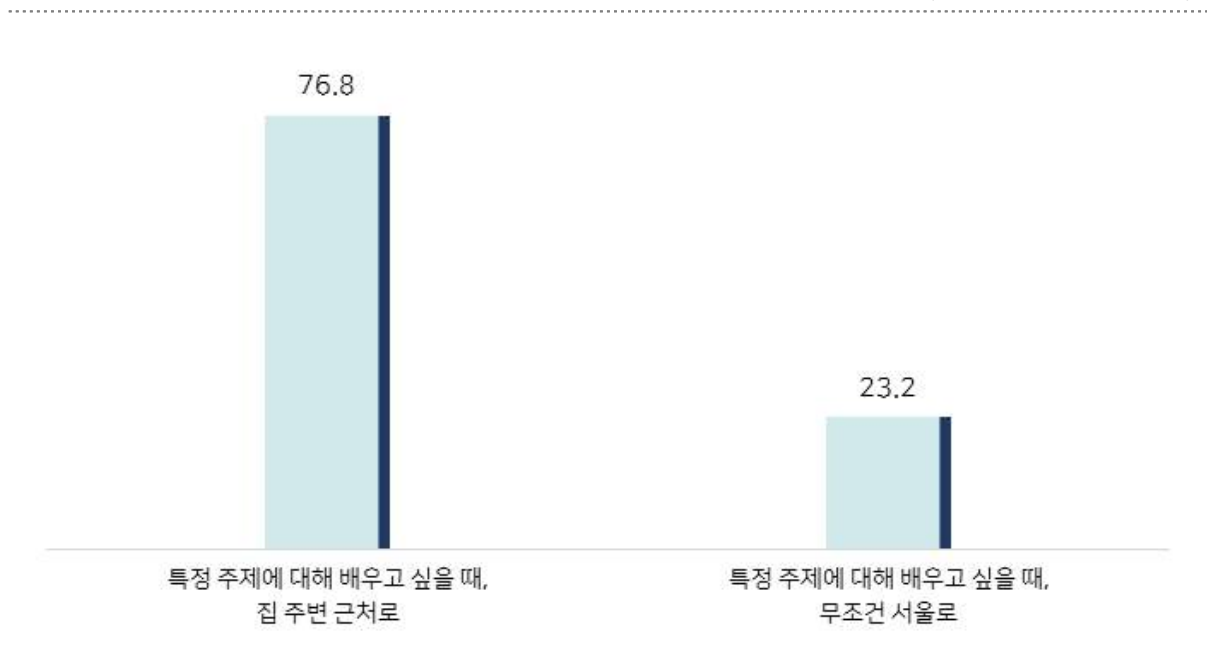
구분		사원수 (명)	단체 식사제공되는 교육	혼합 가능한 교육	계
전 체		(2000)	38.4	61.6	100.0
4개 권역	북부	(465)	42.7	57.3	100.0
	동부	(398)	33.5	66.5	100.0
	중부	(745)	37.3	62.7	100.0
	남부	(392)	39.6	60.4	100.0
5개 권역	경부권	(600)	36.1	63.9	100.0
	서해안권	(537)	40.3	59.7	100.0
	경의권	(246)	42.3	57.7	100.0
	경원권	(219)	43.7	56.3	100.0
	동부권	(398)	33.5	66.5	100.0
평생학습 도시별	10년차 이상	(1648)	38.8	61.2	100.0
	9년차 이하	(352)	35.8	64.2	100.0
성향별	외향적(E형)	(715)	53.4	46.6	100.0
	내향적(I형)	(1285)	29.9	70.1	100.0
최종학력	고졸 이하	(296)	37.0	63.0	100.0
	대학 재학	(213)	38.4	61.6	100.0
	전문대 졸업	(388)	42.1	57.9	100.0
	대학교 졸업	(1000)	37.0	63.0	100.0
	대학원 이상	(103)	42.7	57.3	100.0
경제활동 경험	경험	(1824)	39.3	60.7	100.0
	비경험	(176)	30.1	69.9	100.0
현재 직업	학생	(216)	37.9	62.1	100.0
	취업준비생	(205)	38.3	61.7	100.0
	주부	(110)	35.8	64.2	100.0
	전문직	(185)	46.1	53.9	100.0
	블루칼라	(174)	40.2	59.8	100.0
	화이트칼라	(936)	38.3	61.7	100.0
	기타	(174)	31.2	68.8	100.0
혼인상태	미혼	(1300)	37.3	62.7	100.0
	기혼	(646)	40.0	60.0	100.0
	기타	(54)	47.5	52.5	100.0

## (15) 교육장소

- 경기 청년에게 교육장소에 대한 질문 결과, ‘특정 주제에 대해 배우고 싶을 때, 집 주변 근처로’가 76.8%, ‘특정 주제에 대해 배우고 싶을 때, 무조건 서울로’가 23.2%로 나타났다.

[그림 64] 선호 분야\_교육장소

(Base: 전체, 단위: %)



- ‘특정 주제에 대해 배우고 싶을 때, 집 주변 근처로’에 대한 선호가 상대적으로 더 높은 응답자 특성으로는 여자, 주부로 나타났다.

[표 140] 선호 분야\_교육장소 - 1

(단위 : 명, %)

구분		사려수 (명)	특정 주제에 대해 배우고 싶을 때 집 주변 근처로	특정 주제에 대해 배우고 싶을 때 무조건 서울로	계
전 체		(2000)	76.8	23.2	100.0
성별	남자	(1052)	74.7	25.3	100.0
	여자	(948)	79.0	21.0	100.0
연령	만19-24세	(488)	74.8	25.2	100.0
	만25-29세	(502)	77.0	23.0	100.0
	만30-34세	(517)	77.2	22.8	100.0
	만35-39세	(493)	78.2	21.8	100.0
연령대	20대	(990)	75.9	24.1	100.0
	30대	(1010)	77.7	22.3	100.0
지역	가평군	(32)	61.6	38.4	100.0
	고양시	(114)	73.9	26.1	100.0
	과천시	(38)	65.9	34.1	100.0
	광명시	(53)	85.4	14.6	100.0
	광주시	(58)	72.4	27.6	100.0
	구리시	(46)	68.3	31.7	100.0
	군포시	(52)	67.6	32.4	100.0
	김포시	(64)	67.3	32.7	100.0
	남양주시	(80)	77.4	22.6	100.0
	동두천시	(38)	82.9	17.1	100.0
	부천시	(91)	73.7	26.3	100.0
	성남시	(103)	73.7	26.3	100.0
	수원시	(136)	80.9	19.1	100.0
	시흥시	(71)	84.3	15.7	100.0
	안산시	(84)	82.3	17.7	100.0
	안성시	(43)	64.9	35.1	100.0
	안양시	(74)	81.0	19.0	100.0
	양주시	(46)	80.2	19.8	100.0
	양평군	(38)	70.6	29.4	100.0
	여주시	(38)	68.1	31.9	100.0
	연천군	(30)	73.6	26.4	100.0
	오산시	(49)	71.6	28.4	100.0
	용인시	(111)	77.4	22.6	100.0
	의왕시	(43)	69.2	30.8	100.0
	의정부시	(67)	85.3	14.7	100.0
	이천시	(48)	72.9	27.1	100.0
	파주시	(68)	82.2	17.8	100.0
	평택시	(80)	73.4	26.6	100.0
	포천시	(38)	76.8	23.2	100.0
	하남시	(58)	77.9	22.1	100.0
	화성시	(109)	77.9	22.1	100.0

[표 141] 선호 분야\_교육장소 - 2

( 단위 : 명, % )

구분		사려수 (명)	특정 주제에 대해 배우고 싶을 때 집 주변 근처로	특정 주제에 대해 배우고 싶을 때 무조건 서울로	계
전 체		(2000)	76.8	23.2	100.0
4개 권역	북부	(465)	76.9	23.1	100.0
	동부	(398)	74.2	25.8	100.0
	중부	(745)	78.2	21.8	100.0
	남부	(392)	75.6	24.4	100.0
5개 권역	경부권	(600)	76.6	23.4	100.0
	서해안권	(537)	78.1	21.9	100.0
	경의권	(246)	74.5	25.5	100.0
	경원권	(219)	82.3	17.7	100.0
	동부권	(398)	74.2	25.8	100.0
평생학습 도시별	10년차 이상	(1648)	77.0	23.0	100.0
	9년차 이하	(352)	75.5	24.5	100.0
성향별	외향적(E형)	(715)	76.7	23.3	100.0
	내향적(I형)	(1285)	76.8	23.2	100.0
최종학력	고졸 이하	(296)	78.6	21.4	100.0
	대학 재학	(213)	73.4	26.6	100.0
	전문대 졸업	(388)	80.2	19.8	100.0
	대학교 졸업	(1000)	75.3	24.7	100.0
	대학원 이상	(103)	80.3	19.7	100.0
경제활동 경험	경험	(1824)	77.0	23.0	100.0
	비경험	(176)	74.5	25.5	100.0
현재 직업	학생	(216)	72.0	28.0	100.0
	취업준비생	(205)	79.5	20.5	100.0
	주부	(110)	86.2	13.8	100.0
	전문직	(185)	80.5	19.5	100.0
	블루칼라	(174)	77.8	22.2	100.0
	화이트칼라	(936)	74.8	25.2	100.0
	기타	(174)	79.5	20.5	100.0
혼인상태	미혼	(1300)	76.8	23.2	100.0
	기혼	(646)	76.5	23.5	100.0
	기타	(54)	80.1	19.9	100.0



## (16) 수강희망시간

- 경기 청년에게 수강희망시간에 대한 질문 결과, ‘근무시간 내 들을 수 있는 실시간 온라인 강의’가 65.9%, ‘출퇴근길 모바일 강의’가 34.1%로 나타났다.

[그림 65] 선호 분야\_수강희망시간

(Base: 전체, 단위: %)



- ‘근무시간 내 들을 수 있는 실시간 온라인 강의’에 대한 선호가 상대적으로 더 높은 응답자 특성으로는 여자, 중부 권역, 내향적(I형), 경제활동 비경험자, 취업준비생으로 나타났다.

[표 142] 선호 분야\_수강희망시간 - 1

( 단위 : 명, % )

구분		사태수 (명)	출퇴근길 모바일 강의	근무시간 내 들을 수 있는 실시간 온라인 강의	계
전 체		(2000)	34.1	65.9	100.0
성별	남자	(1052)	37.5	62.5	100.0
	여자	(948)	30.3	69.7	100.0
연령	만19-24세	(488)	33.9	66.1	100.0
	만25-29세	(502)	32.6	67.4	100.0
	만30-34세	(517)	34.5	65.5	100.0
	만35-39세	(493)	35.3	64.7	100.0
연령대	20대	(990)	33.3	66.7	100.0
	30대	(1010)	34.9	65.1	100.0
지역	가평군	(32)	43.7	56.3	100.0
	고양시	(114)	39.5	60.5	100.0
	과천시	(38)	38.9	61.1	100.0
	광명시	(53)	26.7	73.3	100.0
	광주시	(58)	37.8	62.2	100.0
	구리시	(46)	43.3	56.7	100.0
	군포시	(52)	45.5	54.5	100.0
	김포시	(64)	36.1	63.9	100.0
	남양주시	(80)	32.4	67.6	100.0
	동두천시	(38)	29.5	70.5	100.0
	부천시	(91)	34.2	65.8	100.0
	성남시	(103)	33.9	66.1	100.0
	수원시	(136)	30.7	69.3	100.0
	시흥시	(71)	26.8	73.2	100.0
	안산시	(84)	26.6	73.4	100.0
	안성시	(43)	24.2	75.8	100.0
	안양시	(74)	37.9	62.1	100.0
	양주시	(46)	42.5	57.5	100.0
	양평군	(38)	47.3	52.7	100.0
	여주시	(38)	34.7	65.3	100.0
	연천군	(30)	31.2	68.8	100.0
	오산시	(49)	30.8	69.2	100.0
	용인시	(111)	38.7	61.3	100.0
	의왕시	(43)	20.2	79.8	100.0
	의정부시	(67)	37.8	62.2	100.0
	이천시	(48)	40.6	59.4	100.0
	파주시	(68)	27.8	72.2	100.0
	평택시	(80)	31.1	68.9	100.0
	포천시	(38)	26.7	73.3	100.0
	하남시	(58)	36.7	63.3	100.0
	화성시	(109)	34.0	66.0	100.0

[표 143] 선호 분야\_수강희망시간 - 2

( 단위 : 명, % )

구분		사태수 (명)	출퇴근길 모바일 강의	근무시간 내 들을 수 있는 실시간 온라인 강의	계
전 체		(2000)	34.1	65.9	100.0
4개 권역	북부	(465)	36.2	63.8	100.0
	동부	(398)	37.0	63.0	100.0
	중부	(745)	31.9	68.1	100.0
	남부	(392)	34.2	65.8	100.0
5개 권역	경부권	(600)	34.4	65.6	100.0
	서해안권	(537)	30.8	69.2	100.0
	경의권	(246)	35.9	64.1	100.0
	경원권	(219)	36.8	63.2	100.0
	동부권	(398)	37.0	63.0	100.0
평생학습 도시별	10년차 이상	(1648)	34.4	65.6	100.0
	9년차 이하	(352)	32.1	67.9	100.0
성향별	외향적(E형)	(715)	39.9	60.1	100.0
	내향적(I형)	(1285)	30.8	69.2	100.0
최종학력	고졸 이하	(296)	38.9	61.1	100.0
	대학 재학	(213)	30.2	69.8	100.0
	전문대 졸업	(388)	32.1	67.9	100.0
	대학교 졸업	(1000)	34.0	66.0	100.0
	대학원 이상	(103)	36.4	63.6	100.0
경제활동 경험	경험	(1824)	34.9	65.1	100.0
	비경험	(176)	25.4	74.6	100.0
현재 직업	학생	(216)	34.4	65.6	100.0
	취업준비생	(205)	30.7	69.3	100.0
	주부	(110)	37.9	62.1	100.0
	전문직	(185)	33.8	66.2	100.0
	블루칼라	(174)	38.9	61.1	100.0
	화이트칼라	(936)	33.2	66.8	100.0
	기타	(174)	35.6	64.4	100.0
혼인상태	미혼	(1300)	33.0	67.0	100.0
	기혼	(646)	35.1	64.9	100.0
	기타	(54)	48.3	51.7	100.0

## (17) 연령대 분포

- 경기 청년에게 연령대 분포에 대한 질문 결과, ‘특정 주제에 대해 다양한 연령(경험)을 가진 사람들과 학습’이 57.0%, ‘특정 주제에 비슷한 연령대의 새로운 사람들과 모여 지식 나눔’이 43.0%로 나타났다.

[그림 66] 선호 분야\_연령대 분포

(Base: 전체, 단위: %)



- ‘특정 주제에 대해 다양한 연령(경험)을 가진 사람들과 학습’에 대한 선호가 상대적으로 더 높은 응답자 특성으로는 여자, 30대, 동부 및 중부 권역, 내향적(I형), 주부, 블루칼라 직종으로 나타났다.

[표 144] 선호 분야\_연령대 분포 - 1

( 단위 : 명, % )

구분		사태수 (명)	특정 주제에 비슷한 연령대의 새로운 사람들과 모여 지식 나눔	특정 주제에 대해 다양한 연령경험을 가진 사람들과 학습	계
전 체		(2000)	43.0	57.0	100.0
성별	남자	(1052)	45.4	54.6	100.0
	여자	(948)	40.5	59.5	100.0
연령	만19-24세	(488)	47.2	52.8	100.0
	만25-29세	(502)	45.6	54.4	100.0
	만30-34세	(517)	40.2	59.8	100.0
	만35-39세	(493)	39.3	60.7	100.0
연령대	20대	(990)	46.4	53.6	100.0
	30대	(1010)	39.8	60.2	100.0
지역	가평군	(32)	34.4	65.6	100.0
	고양시	(114)	50.7	49.3	100.0
	과천시	(38)	41.8	58.2	100.0
	광명시	(53)	22.1	77.9	100.0
	광주시	(58)	43.3	56.7	100.0
	구리시	(46)	34.9	65.1	100.0
	군포시	(52)	55.5	44.5	100.0
	김포시	(64)	44.9	55.1	100.0
	남양주시	(80)	40.0	60.0	100.0
	동두천시	(38)	36.7	63.3	100.0
	부천시	(91)	41.9	58.1	100.0
	성남시	(103)	41.7	58.3	100.0
	수원시	(136)	43.5	56.5	100.0
	시흥시	(71)	31.1	68.9	100.0
	안산시	(84)	42.8	57.2	100.0
	안성시	(43)	43.2	56.8	100.0
	안양시	(74)	37.7	62.3	100.0
	양주시	(46)	56.7	43.3	100.0
	양평군	(38)	28.1	71.9	100.0
	여주시	(38)	46.7	53.3	100.0
	연천군	(30)	44.3	55.7	100.0
	오산시	(49)	29.9	70.1	100.0
	용인시	(111)	54.5	45.5	100.0
	의왕시	(43)	39.9	60.1	100.0
	의정부시	(67)	43.3	56.7	100.0
	이천시	(48)	48.2	51.8	100.0
	파주시	(68)	50.0	50.0	100.0
	평택시	(80)	40.1	59.9	100.0
	포천시	(38)	34.1	65.9	100.0
	하남시	(58)	30.9	69.1	100.0
	화성시	(109)	43.3	56.7	100.0

[표 145] 선호 분야\_연령대 분포 - 2

(단위 : 명, %)

구분		사원수 (명)	특정 주제에 비슷한 연령대의 새로운 사람들과 모여 지식 나눔	특정 주제에 대해 다양한 연령경험을 가진 사람들과 학습	계
전 체		(2000)	43.0	57.0	100.0
4개 권역	북부	(465)	47.9	52.1	100.0
	동부	(398)	39.3	60.7	100.0
	중부	(745)	40.6	59.4	100.0
	남부	(392)	45.3	54.7	100.0
5개 권역	경부권	(600)	45.4	54.6	100.0
	서해안권	(537)	38.7	61.3	100.0
	경의권	(246)	49.2	50.8	100.0
	경원권	(219)	45.1	54.9	100.0
	동부권	(398)	39.3	60.7	100.0
평생학습 도시별	10년차 이상	(1648)	43.4	56.6	100.0
	9년차 이하	(352)	40.8	59.2	100.0
성향별	외향적(E형)	(715)	48.6	51.4	100.0
	내향적(I형)	(1285)	39.9	60.1	100.0
최종학력	고졸 이하	(296)	44.0	56.0	100.0
	대학 재학	(213)	49.4	50.6	100.0
	전문대 졸업	(388)	42.9	57.1	100.0
	대학교 졸업	(1000)	41.6	58.4	100.0
	대학원 이상	(103)	41.8	58.2	100.0
경제활동 경험	경험	(1824)	43.2	56.8	100.0
	비경험	(176)	41.2	58.8	100.0
현재 직업	학생	(216)	49.5	50.5	100.0
	취업준비생	(205)	48.2	51.8	100.0
	주부	(110)	38.5	61.5	100.0
	전문직	(185)	43.5	56.5	100.0
	블루칼라	(174)	39.0	61.0	100.0
	화이트칼라	(936)	42.1	57.9	100.0
	기타	(174)	39.6	60.4	100.0
혼인상태	미혼	(1300)	45.0	55.0	100.0
	기혼	(646)	39.4	60.6	100.0
	기타	(54)	38.7	61.3	100.0

## (18) 대인관계 선호 성향\_1

- 경기 청년에게 대인관계 선호 성향에 대한 질문 결과, ‘나는 몇 명의 친구들과 깊이 사귄다’가 73.6%, ‘나는 여러 친구들과 많이 사귄다’가 26.4%로 나타났다.

[그림 67] 대인관계 선호 성향\_1

(Base: 전체, 단위: %)



- ‘나는 몇 명의 친구들과 깊이 사귄다’에 대한 선택이 상대적으로 더 높은 응답자 특성으로는 여자, 동부 권역, 경제활동 비경험자, 주부로 나타났다.

[표 146] 대인관계 선호 성향\_1 - 1

( 단위 : 명, % )

구분		사려수 (명)	나는 여러 친구들과 많이 사귄다	나는 몇 명의 친구들과 깊이 사귄다	계
전 체		(2000)	26.4	73.6	100.0
성별	남자	(1052)	29.8	70.2	100.0
	여자	(948)	22.6	77.4	100.0
연령	만19-24세	(488)	27.9	72.1	100.0
	만25-29세	(502)	27.1	72.9	100.0
	만30-34세	(517)	26.6	73.4	100.0
	만35-39세	(493)	23.9	76.1	100.0
연령대	20대	(990)	27.5	72.5	100.0
	30대	(1010)	25.3	74.7	100.0
지역	가평군	(32)	38.8	61.2	100.0
	고양시	(114)	28.7	71.3	100.0
	과천시	(38)	31.7	68.3	100.0
	광명시	(53)	16.7	83.3	100.0
	광주시	(58)	26.0	74.0	100.0
	구리시	(46)	24.0	76.0	100.0
	군포시	(52)	38.5	61.5	100.0
	김포시	(64)	26.6	73.4	100.0
	남양주시	(80)	26.6	73.4	100.0
	동두천시	(38)	29.0	71.0	100.0
	부천시	(91)	30.6	69.4	100.0
	성남시	(103)	27.3	72.7	100.0
	수원시	(136)	26.4	73.6	100.0
	시흥시	(71)	21.2	78.8	100.0
	안산시	(84)	26.5	73.5	100.0
	안성시	(43)	26.2	73.8	100.0
	안양시	(74)	20.5	79.5	100.0
	양주시	(46)	35.3	64.7	100.0
	양평군	(38)	28.0	72.0	100.0
	여주시	(38)	30.4	69.6	100.0
	연천군	(30)	29.1	70.9	100.0
	오산시	(49)	33.0	67.0	100.0
	용인시	(111)	30.4	69.6	100.0
	의왕시	(43)	23.4	76.6	100.0
	의정부시	(67)	22.2	77.8	100.0
	이천시	(48)	17.3	82.7	100.0
	파주시	(68)	27.9	72.1	100.0
	평택시	(80)	30.6	69.4	100.0
	포천시	(38)	18.2	81.8	100.0
	하남시	(58)	13.3	86.7	100.0
	화성시	(109)	22.1	77.9	100.0



[표 147] 대인관계 선호 성향\_1 - 2

(단위 : 명, %)

구분		사려수 (명)	나는 여러 친구들과 많이 사귄다	나는 몇 명의 친구들과 깊이 사귄다	계
전 체		(2000)	26.4	73.6	100.0
4개 권역	북부	(465)	27.4	72.6	100.0
	동부	(398)	23.4	76.6	100.0
	중부	(745)	26.2	73.8	100.0
	남부	(392)	27.7	72.3	100.0
5개 권역	경부권	(600)	27.4	72.6	100.0
	서해안권	(537)	25.9	74.1	100.0
	경의권	(246)	28.0	72.0	100.0
	경원권	(219)	25.9	74.1	100.0
	동부권	(398)	23.4	76.6	100.0
평생학습 도시별	10년차 이상	(1648)	26.5	73.5	100.0
	9년차 이하	(352)	25.5	74.5	100.0
성향별	외향적(E형)	(715)	57.8	42.2	100.0
	내향적(I형)	(1285)	8.5	91.5	100.0
최종학력	고졸 이하	(296)	27.0	73.0	100.0
	대학 재학	(213)	29.3	70.7	100.0
	전문대 졸업	(388)	27.7	72.3	100.0
	대학교 졸업	(1000)	25.6	74.4	100.0
	대학원 이상	(103)	21.3	78.7	100.0
경제활동 경험	경험	(1824)	26.8	73.2	100.0
	비경험	(176)	21.7	78.3	100.0
현재 직업	학생	(216)	32.8	67.2	100.0
	취업준비생	(205)	24.1	75.9	100.0
	주부	(110)	21.7	78.3	100.0
	전문직	(185)	34.1	65.9	100.0
	블루칼라	(174)	27.3	72.7	100.0
	화이트칼라	(936)	24.7	75.3	100.0
	기타	(174)	23.0	77.0	100.0
혼인상태	미혼	(1300)	25.9	74.1	100.0
	기혼	(646)	26.6	73.4	100.0
	기타	(54)	34.7	65.3	100.0

## (19) 대인관계 선호 성향\_2

- 경기 청년에게 대인관계 선호 성향에 대한 질문 결과, '나는 새로운 장소에 갈 때 처음 보는 친구들과 앞으로 어떻게 지낼까 걱정이 된다'가 59.3%, '나는 새로운 장소에 갈 때 처음 보는 친구들과 만나는 것을 즐긴다'가 40.7%로 나타났다.

[그림 68] 대인관계 선호 성향\_2

(Base: 전체, 단위: %)



- '나는 새로운 장소에 갈 때 처음 보는 친구들과 앞으로 어떻게 지낼까 걱정이 된다'에 대한 선택이 상대적으로 더 높은 응답자 특성으로는 여자, 동부 권역, 경제활동 비경험자, 주부, 블루칼라 직종으로 나타났다.

[표 148] 대인관계 선호 성향\_2 - 1

( 단위 : 명, % )

구분		사태수 (명)	나는 새로운 장소에 갈 때 처음 보는 친구들과 만나는 것을 즐긴다	나는 새로운 장소에 갈 때 처음 보는 친구들과 앞으로 어떻게 자랄까 걱정이 된다	계
전 체		(2000)	40.7	59.3	100.0
성별	남자	(1052)	44.3	55.7	100.0
	여자	(948)	36.7	63.3	100.0
연령	만19-24세	(488)	40.7	59.3	100.0
	만25-29세	(502)	39.7	60.3	100.0
	만30-34세	(517)	42.1	57.9	100.0
	만35-39세	(493)	40.1	59.9	100.0
연령대	20대	(990)	40.2	59.8	100.0
	30대	(1010)	41.1	58.9	100.0
지역	가평군	(32)	44.7	55.3	100.0
	고양시	(114)	43.0	57.0	100.0
	과천시	(38)	36.2	63.8	100.0
	광명시	(53)	34.0	66.0	100.0
	광주시	(58)	47.9	52.1	100.0
	구리시	(46)	28.7	71.3	100.0
	군포시	(52)	50.1	49.9	100.0
	김포시	(64)	46.7	53.3	100.0
	남양주시	(80)	28.8	71.2	100.0
	동두천시	(38)	28.7	71.3	100.0
	부천시	(91)	46.4	53.6	100.0
	성남시	(103)	38.0	62.0	100.0
	수원시	(136)	40.9	59.1	100.0
	시흥시	(71)	33.8	66.2	100.0
	안산시	(84)	39.5	60.5	100.0
	안성시	(43)	41.8	58.2	100.0
	안양시	(74)	37.5	62.5	100.0
	양주시	(46)	46.0	54.0	100.0
	양평군	(38)	52.5	47.5	100.0
	여주시	(38)	54.4	45.6	100.0
	연천군	(30)	36.4	63.6	100.0
	오산시	(49)	42.9	57.1	100.0
	용인시	(111)	47.5	52.5	100.0
	의왕시	(43)	32.6	67.4	100.0
	의정부시	(67)	37.3	62.7	100.0
	이천시	(48)	36.4	63.6	100.0
	파주시	(68)	39.5	60.5	100.0
	평택시	(80)	47.5	52.5	100.0
	포천시	(38)	26.5	73.5	100.0
	하남시	(58)	28.7	71.3	100.0
	화성시	(109)	41.6	58.4	100.0

[표 149] 대인관계 선호 성향\_2 - 2

( 단위 : 명, % )

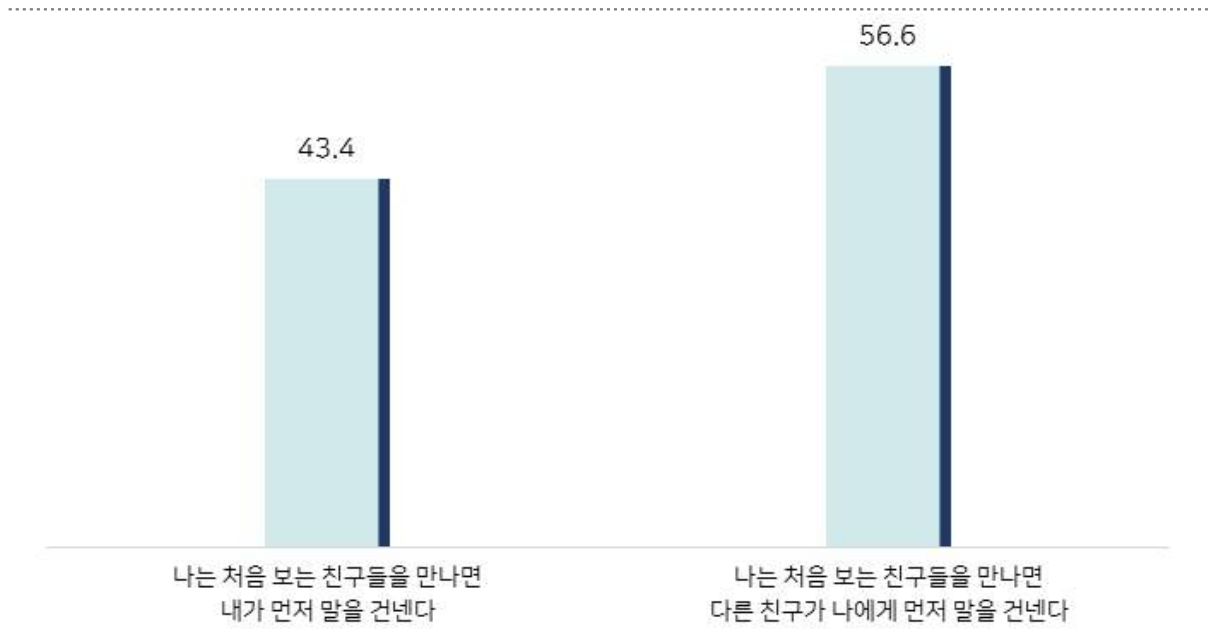
구분		시점수 (명)	나는 새로운 장소에 갈 때 처음 보는 친구들과 만나는 것을 즐긴다	나는 새로운 장소에 갈 때 처음 보는 친구들과 앞으로 어떻게 자랄까 걱정이 된다	계
전 체		(2000)	40.7	59.3	100.0
4개 권역	북부	(465)	41.3	58.7	100.0
	동부	(398)	35.6	64.4	100.0
	중부	(745)	39.8	60.2	100.0
	남부	(392)	44.9	55.1	100.0
5개 권역	경부권	(600)	41.6	58.4	100.0
	서해안권	(537)	41.7	58.3	100.0
	경의권	(246)	43.0	57.0	100.0
	경원권	(219)	37.5	62.5	100.0
	동부권	(398)	35.6	64.4	100.0
평생학습 도시별	10년차 이상	(1648)	40.7	59.3	100.0
	9년차 이하	(352)	40.2	59.8	100.0
성향별	외향적(E형)	(715)	77.7	22.3	100.0
	내향적(I형)	(1285)	19.6	80.4	100.0
최종학력	고졸 이하	(296)	40.0	60.0	100.0
	대학 재학	(213)	40.6	59.4	100.0
	전문대 졸업	(388)	42.6	57.4	100.0
	대학교 졸업	(1000)	39.9	60.1	100.0
	대학원 이상	(103)	42.3	57.7	100.0
경제활동 경험	경험	(1824)	41.4	58.6	100.0
	비경험	(176)	33.6	66.4	100.0
현재 직업	학생	(216)	40.3	59.7	100.0
	취업준비생	(205)	38.3	61.7	100.0
	주부	(110)	34.9	65.1	100.0
	전문직	(185)	46.1	53.9	100.0
	블루칼라	(174)	35.1	64.9	100.0
	화이트칼라	(936)	43.4	56.6	100.0
	기타	(174)	32.8	67.2	100.0
혼인상태	미혼	(1300)	39.3	60.7	100.0
	기혼	(646)	43.1	56.9	100.0
	기타	(54)	45.9	54.1	100.0

## (20) 대인관계 선호 성향\_3

- 경기 청년에게 대인관계 선호 성향에 대한 질문 결과, '나는 처음 보는 친구들을 만나면 다른 친구가 나에게 먼저 말을 건넨다'가 56.6%, '나는 처음 보는 친구들을 만나면 내가 먼저 말을 건넨다'가 43.4%로 나타났다.

[그림 69] 대인관계 선호 성향\_3

(Base: 전체, 단위: %)



- '나는 처음 보는 친구들을 만나면 다른 친구가 나에게 먼저 말을 건넨다'에 대한 선택이 상대적으로 더 높은 응답자 특성으로는 30대, 동부 권역, 고졸 이하, 블루칼라 직종으로 나타났다.

[표 150] 대인관계 선호 성향\_3 - 1

( 단위 : 명, % )

구분		사태수 (명)	나는 처음 보는 친구들을 만나면 내가 먼저 말을 건넨다	나는 처음 보는 친구들을 만나면 다른 친구가 나에게 먼저 말을 건넨다	계
전 체		(2000)	43.4	56.6	100.0
성별	남자	(1052)	42.5	57.5	100.0
	여자	(948)	44.2	55.8	100.0
연령	만19-24세	(488)	43.7	56.3	100.0
	만25-29세	(502)	45.7	54.3	100.0
	만30-34세	(517)	44.0	56.0	100.0
	만35-39세	(493)	40.0	60.0	100.0
연령대	20대	(990)	44.7	55.3	100.0
	30대	(1010)	42.0	58.0	100.0
지역	가평군	(32)	49.9	50.1	100.0
	고양시	(114)	35.0	65.0	100.0
	과천시	(38)	54.7	45.3	100.0
	광명시	(53)	44.3	55.7	100.0
	광주시	(58)	32.5	67.5	100.0
	구리시	(46)	39.4	60.6	100.0
	군포시	(52)	57.7	42.3	100.0
	김포시	(64)	47.0	53.0	100.0
	남양주시	(80)	37.3	62.7	100.0
	동두천시	(38)	50.7	49.3	100.0
	부천시	(91)	49.8	50.2	100.0
	성남시	(103)	47.7	52.3	100.0
	수원시	(136)	48.6	51.4	100.0
	시흥시	(71)	42.4	57.6	100.0
	안산시	(84)	37.4	62.6	100.0
	안성시	(43)	53.5	46.5	100.0
	안양시	(74)	41.8	58.2	100.0
	양주시	(46)	44.8	55.2	100.0
	양평군	(38)	30.6	69.4	100.0
	여주시	(38)	49.3	50.7	100.0
	연천군	(30)	44.3	55.7	100.0
	오산시	(49)	41.0	59.0	100.0
	용인시	(111)	44.1	55.9	100.0
	의왕시	(43)	36.9	63.1	100.0
	의정부시	(67)	36.0	64.0	100.0
	이천시	(48)	45.0	55.0	100.0
	파주시	(68)	44.3	55.7	100.0
	평택시	(80)	47.7	52.3	100.0
	포천시	(38)	39.8	60.2	100.0
	하남시	(58)	23.4	76.6	100.0
	화성시	(109)	48.5	51.5	100.0

[표 151] 대인관계 선호 성향\_3 - 2

( 단위 : 명, % )

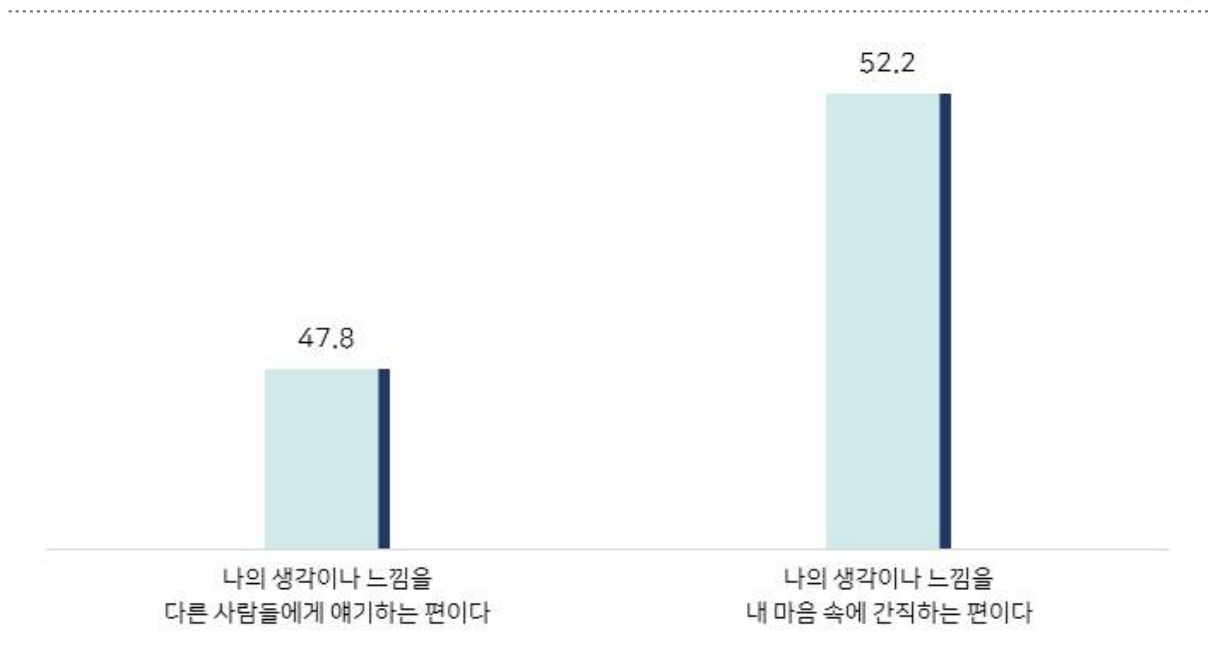
구분		사려수 (명)	나는 처음 보는 친구들을 만나면 내가 먼저 말을 건넨다	나는 처음 보는 친구들을 만나면 다른 친구가 나에게 먼저 말을 건넨다	계
전 체		(2000)	43.4	56.6	100.0
4개 권역	북부	(465)	40.0	60.0	100.0
	동부	(398)	35.7	64.3	100.0
	중부	(745)	46.0	54.0	100.0
	남부	(392)	46.5	53.5	100.0
5개 권역	경부권	(600)	47.0	53.0	100.0
	서해안권	(537)	45.3	54.7	100.0
	경의권	(246)	39.9	60.1	100.0
	경원권	(219)	40.2	59.8	100.0
	동부권	(398)	35.7	64.3	100.0
평생학습 도시별	10년차 이상	(1648)	44.0	56.0	100.0
	9년차 이하	(352)	38.8	61.2	100.0
성향별	외향적(E형)	(715)	77.7	22.3	100.0
	내향적(I형)	(1285)	23.8	76.2	100.0
최종학력	고졸 이하	(296)	37.8	62.2	100.0
	대학 재학	(213)	44.6	55.4	100.0
	전문대 졸업	(388)	46.1	53.9	100.0
	대학교 졸업	(1000)	43.4	56.6	100.0
	대학원 이상	(103)	45.9	54.1	100.0
경제활동 경험	경험	(1824)	44.3	55.7	100.0
	비경험	(176)	33.8	66.2	100.0
현재 직업	학생	(216)	44.2	55.8	100.0
	취업준비생	(205)	41.7	58.3	100.0
	주부	(110)	43.5	56.5	100.0
	전문직	(185)	48.5	51.5	100.0
	블루칼라	(174)	35.2	64.8	100.0
	화이트칼라	(936)	45.8	54.2	100.0
	기타	(174)	33.7	66.3	100.0
혼인상태	미혼	(1300)	41.0	59.0	100.0
	기혼	(646)	47.8	52.2	100.0
	기타	(54)	47.8	52.2	100.0

## (21) 대인관계 선호 성향\_4

- 경기 청년에게 대인관계 선호 성향에 대한 질문 결과, '나의 생각이나 느낌을 내 마음 속에 간직하는 편이다'가 52.2%, '나의 생각이나 느낌을 다른 사람들에게 얘기하는 편이다'가 47.8%로 나타났다.

[그림 70] 대인관계 선호 성향\_4

(Base: 전체, 단위: %)



- '나의 생각이나 느낌을 내 마음 속에 간직하는 편이다'에 대한 선택이 상대적으로 더 높은 응답자 특성으로는 30대, 동부 권역, 고졸 이하, 경제활동 비경험자, 취업준비생으로 나타났다.



[표 152] 대인관계 선호 성향\_4 - 1

( 단위 : 명, % )

구분		사태수 (명)	나의 생각이나 느낌을 다른 사람들에게 얘기하는 편이다	나의 생각이나 느낌을 내 마음 속에 간직하는 편이다	계
전 체		(2000)	47.8	52.2	100.0
성별	남자	(1052)	47.7	52.3	100.0
	여자	(948)	47.9	52.1	100.0
연령	만19-24세	(488)	51.5	48.5	100.0
	만25-29세	(502)	48.3	51.7	100.0
	만30-34세	(517)	45.1	54.9	100.0
	만35-39세	(493)	46.6	53.4	100.0
연령대	20대	(990)	49.9	50.1	100.0
	30대	(1010)	45.8	54.2	100.0
지역	가평군	(32)	55.4	44.6	100.0
	고양시	(114)	50.9	49.1	100.0
	과천시	(38)	56.7	43.3	100.0
	광명시	(53)	52.6	47.4	100.0
	광주시	(58)	34.4	65.6	100.0
	구리시	(46)	55.3	44.7	100.0
	군포시	(52)	70.0	30.0	100.0
	김포시	(64)	45.7	54.3	100.0
	남양주시	(80)	43.9	56.1	100.0
	동두천시	(38)	36.9	63.1	100.0
	부천시	(91)	58.3	41.7	100.0
	성남시	(103)	44.8	55.2	100.0
	수원시	(136)	49.9	50.1	100.0
	시흥시	(71)	43.8	56.2	100.0
	안산시	(84)	42.1	57.9	100.0
	안성시	(43)	41.9	58.1	100.0
	안양시	(74)	44.7	55.3	100.0
	양주시	(46)	58.8	41.2	100.0
	양평군	(38)	47.4	52.6	100.0
	여주시	(38)	43.7	56.3	100.0
	연천군	(30)	39.5	60.5	100.0
	오산시	(49)	49.3	50.7	100.0
	용인시	(111)	53.6	46.4	100.0
	의왕시	(43)	44.6	55.4	100.0
	의정부시	(67)	43.4	56.6	100.0
	이천시	(48)	37.9	62.1	100.0
	파주시	(68)	44.1	55.9	100.0
	평택시	(80)	43.9	56.1	100.0
	포천시	(38)	44.1	55.9	100.0
	하남시	(58)	42.6	57.4	100.0
	화성시	(109)	47.8	52.2	100.0

[표 153] 대인관계 선호 성향\_4 - 2

( 단위 : 명, % )

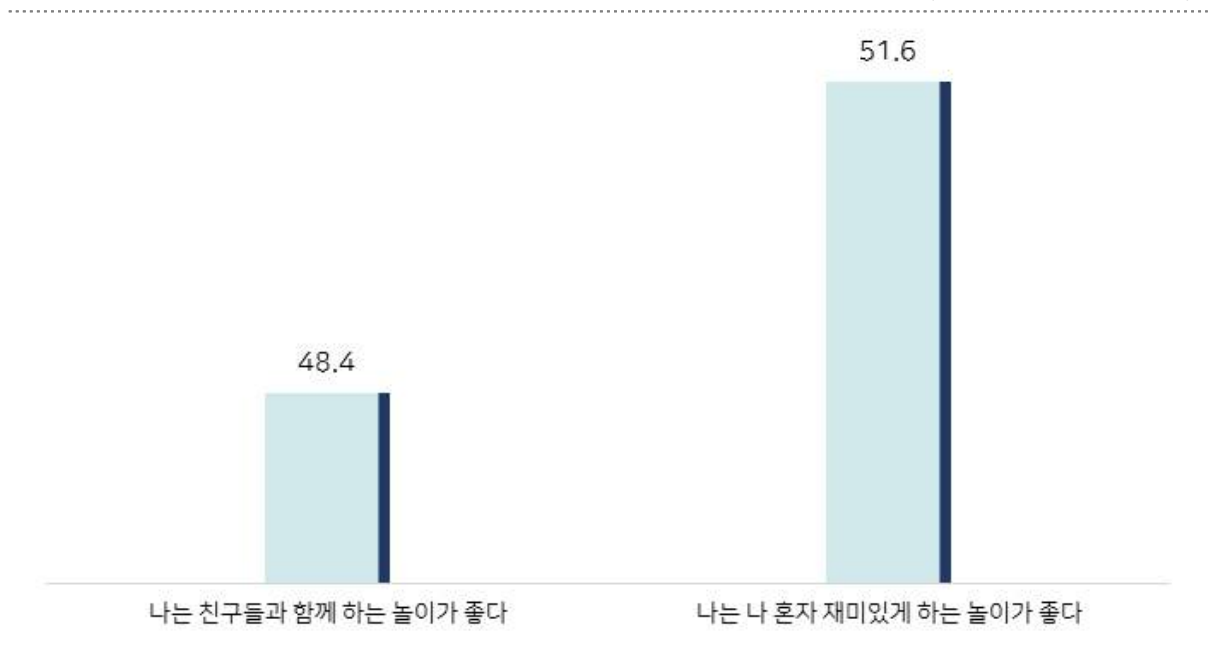
구분		사태수 (명)	나의 생각이나 느낌을 다른 사람들에게 얘기하는 편이다	나의 생각이나 느낌을 내 마음 속에 간직하는 편이다	계
전 체		(2000)	47.8	52.2	100.0
4개 권역	북부	(465)	47.7	52.3	100.0
	동부	(398)	42.7	57.3	100.0
	중부	(745)	49.2	50.8	100.0
	남부	(392)	48.7	51.3	100.0
5개 권역	경부권	(600)	49.9	50.1	100.0
	서해안권	(537)	48.1	51.9	100.0
	경의권	(246)	48.1	51.9	100.0
	경원권	(219)	46.8	53.2	100.0
	동부권	(398)	42.7	57.3	100.0
평생학습 도시별	10년차 이상	(1648)	48.7	51.3	100.0
	9년차 이하	(352)	42.0	58.0	100.0
성향별	외향적(E형)	(715)	82.8	17.2	100.0
	내향적(I형)	(1285)	27.9	72.1	100.0
최종학력	고졸 이하	(296)	42.4	57.6	100.0
	대학 재학	(213)	52.5	47.5	100.0
	전문대 졸업	(388)	48.9	51.1	100.0
	대학교 졸업	(1000)	47.5	52.5	100.0
	대학원 이상	(103)	52.4	47.6	100.0
경제활동 경험	경험	(1824)	48.3	51.7	100.0
	비경험	(176)	42.6	57.4	100.0
현재 직업	학생	(216)	52.9	47.1	100.0
	취업준비생	(205)	38.7	61.3	100.0
	주부	(110)	52.9	47.1	100.0
	전문직	(185)	47.8	52.2	100.0
	블루칼라	(174)	42.1	57.9	100.0
	화이트칼라	(936)	50.0	50.0	100.0
	기타	(174)	43.2	56.8	100.0
혼인상태	미혼	(1300)	46.0	54.0	100.0
	기혼	(646)	50.8	49.2	100.0
	기타	(54)	55.6	44.4	100.0

## (22) 대인관계 선호 성향\_5

- 경기 청년에게 대인관계 선호 성향에 대한 질문 결과, '나는 나 혼자 재미있게 하는 놀이가 좋다'가 51.6%, '나는 친구들과 함께 하는 놀이가 좋다'가 48.4%로 나타났다.

[그림 71] 대인관계 선호 성향\_5

(Base: 전체, 단위: %)



- '나는 나 혼자 재미있게 하는 놀이가 좋다'에 대한 선택이 상대적으로 더 높은 응답자 특성으로는 여자, 30대, 동부 및 남부 권역, 전문대 졸업 및 대학교 졸업으로 나타났다.

[표 154] 대인관계 선호 성향\_5 - 1

( 단위 : 명, % )

구분		사려수 (명)	나는 친구들과 함께 하는 놀이가 좋다	나는 나 혼자 재미있게 하는 놀이가 좋다	계
전 체		(2000)	48.4	51.6	100.0
성 별	남자	(1052)	50.7	49.3	100.0
	여자	(948)	45.9	54.1	100.0
연 령	만19-24세	(488)	54.1	45.9	100.0
	만25-29세	(502)	51.3	48.7	100.0
	만30-34세	(517)	44.8	55.2	100.0
	만35-39세	(493)	43.7	56.3	100.0
연령대	20대	(990)	52.7	47.3	100.0
	30대	(1010)	44.3	55.7	100.0
지 역	가평군	(32)	49.8	50.2	100.0
	고양시	(114)	50.8	49.2	100.0
	과천시	(38)	44.8	55.2	100.0
	광명시	(53)	58.1	41.9	100.0
	광주시	(58)	49.6	50.4	100.0
	구리시	(46)	48.8	51.2	100.0
	군포시	(52)	57.5	42.5	100.0
	김포시	(64)	54.9	45.1	100.0
	남양주시	(80)	46.4	53.6	100.0
	동두천시	(38)	53.6	46.4	100.0
	부천시	(91)	46.4	53.6	100.0
	성남시	(103)	44.6	55.4	100.0
	수원시	(136)	52.8	47.2	100.0
	시흥시	(71)	35.7	64.3	100.0
	안산시	(84)	50.3	49.7	100.0
	안성시	(43)	53.5	46.5	100.0
	안양시	(74)	53.0	47.0	100.0
	양주시	(46)	57.2	42.8	100.0
	양평군	(38)	35.9	64.1	100.0
	여주시	(38)	49.5	50.5	100.0
	연천군	(30)	56.3	43.7	100.0
	오산시	(49)	50.9	49.1	100.0
	용인시	(111)	47.4	52.6	100.0
	의왕시	(43)	52.4	47.6	100.0
	의정부시	(67)	43.1	56.9	100.0
	이천시	(48)	52.0	48.0	100.0
	파주시	(68)	48.8	51.2	100.0
	평택시	(80)	39.7	60.3	100.0
	포천시	(38)	45.2	54.8	100.0
	하남시	(58)	40.3	59.7	100.0
	화성시	(109)	48.7	51.3	100.0

[표 155] 대인관계 선호 성향\_5 - 2

( 단위 : 명, % )

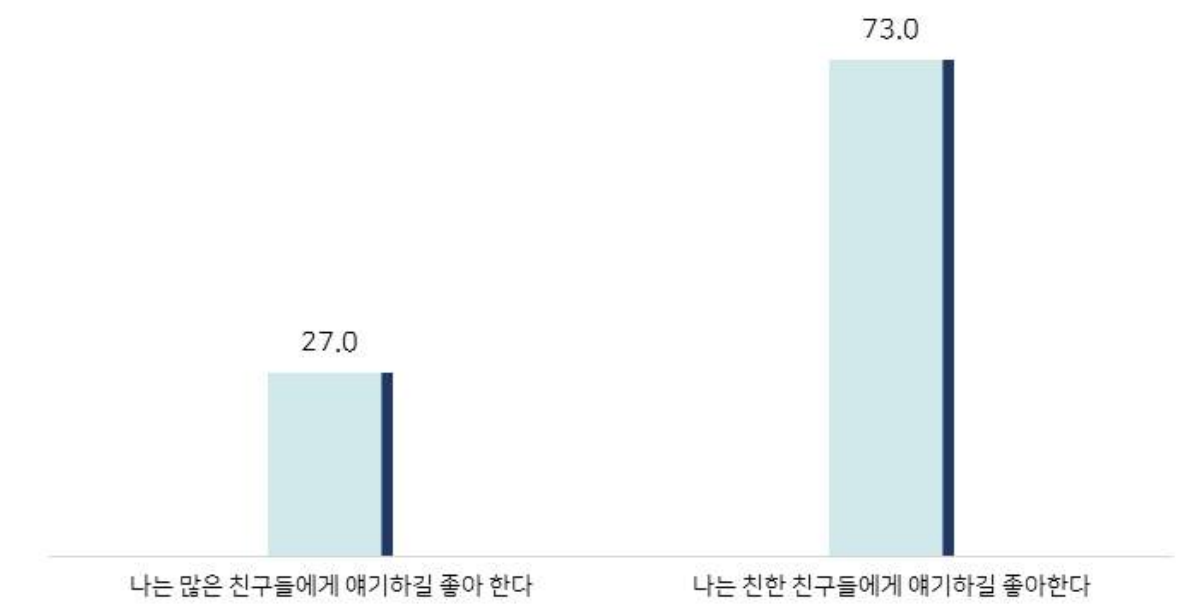
구분		사려수 (명)	나는 친구들과 함께 하는 놀이가 좋다	나는 나 혼자 재미있게 하는 놀이가 좋다	계
전 체		(2000)	48.4	51.6	100.0
4개 권역	북부	(465)	50.3	49.7	100.0
	동부	(398)	46.6	53.4	100.0
	중부	(745)	49.0	51.0	100.0
	남부	(392)	46.8	53.2	100.0
5개 권역	경부권	(600)	50.1	49.9	100.0
	서해안권	(537)	46.2	53.8	100.0
	경의권	(246)	51.2	48.8	100.0
	경원권	(219)	48.3	51.7	100.0
	동부권	(398)	46.6	53.4	100.0
평생학습 도시별	10년차 이상	(1648)	48.4	51.6	100.0
	9년차 이하	(352)	48.3	51.7	100.0
성향별	외향적(E형)	(715)	83.0	17.0	100.0
	내향적(I형)	(1285)	28.7	71.3	100.0
최종학력	고졸 이하	(296)	50.0	50.0	100.0
	대학 재학	(213)	54.5	45.5	100.0
	전문대 졸업	(388)	47.8	52.2	100.0
	대학교 졸업	(1000)	46.4	53.6	100.0
	대학원 이상	(103)	52.3	47.7	100.0
경제활동 경험	경험	(1824)	48.5	51.5	100.0
	비경험	(176)	47.7	52.3	100.0
현재 직업	학생	(216)	59.2	40.8	100.0
	취업준비생	(205)	46.4	53.6	100.0
	주부	(110)	43.7	56.3	100.0
	전문직	(185)	50.9	49.1	100.0
	블루칼라	(174)	44.8	55.2	100.0
	화이트칼라	(936)	48.1	51.9	100.0
	기타	(174)	42.1	57.9	100.0
혼인상태	미혼	(1300)	47.3	52.7	100.0
	기혼	(646)	50.2	49.8	100.0
	기타	(54)	52.9	47.1	100.0

## (23) 대인관계 선호 성향\_6

- 경기 청년에게 대인관계 선호 성향에 대한 질문 결과, '나는 친한 친구들에게 얘기하길 좋아한다'가 73.0%, '나는 많은 친구들에게 얘기하길 좋아한다'가 27.0%로 나타났다.

[그림 72] 대인관계 선호 성향\_6

(Base: 전체, 단위: %)



- '나는 친한 친구들에게 얘기하길 좋아한다'에 대한 선택이 상대적으로 더 높은 응답자 특성으로는 여자, 30대, 동부 권역, 취업준비생, 주부로 나타났다.

[표 156] 대인관계 선호 성향\_6 - 1

( 단위 : 명, % )

구분		사려수 (명)	나는 많은 친구들에게 애가칠 좋아 한다	나는 친한 친구들에게 애가칠 좋아 한다	계
전 체		(2000)	27.0	73.0	100.0
성별	남자	(1052)	31.3	68.7	100.0
	여자	(948)	22.2	77.8	100.0
연령	만19-24세	(488)	28.3	71.7	100.0
	만25-29세	(502)	28.5	71.5	100.0
	만30-34세	(517)	24.9	75.1	100.0
	만35-39세	(493)	26.3	73.7	100.0
연령대	20대	(990)	28.4	71.6	100.0
	30대	(1010)	25.6	74.4	100.0
지역	가평군	(32)	31.2	68.8	100.0
	고양시	(114)	26.2	73.8	100.0
	과천시	(38)	25.2	74.8	100.0
	광명시	(53)	18.6	81.4	100.0
	광주시	(58)	20.9	79.1	100.0
	구리시	(46)	17.4	82.6	100.0
	군포시	(52)	34.4	65.6	100.0
	김포시	(64)	34.5	65.5	100.0
	남양주시	(80)	21.4	78.6	100.0
	동두천시	(38)	23.9	76.1	100.0
	부천시	(91)	26.1	73.9	100.0
	성남시	(103)	27.1	72.9	100.0
	수원시	(136)	32.4	67.6	100.0
	시흥시	(71)	18.4	81.6	100.0
	안산시	(84)	30.1	69.9	100.0
	안성시	(43)	20.2	79.8	100.0
	안양시	(74)	22.9	77.1	100.0
	양주시	(46)	35.9	64.1	100.0
	양평군	(38)	14.9	85.1	100.0
	여주시	(38)	30.1	69.9	100.0
	연천군	(30)	29.8	70.2	100.0
	오산시	(49)	30.3	69.7	100.0
	용인시	(111)	30.3	69.7	100.0
	의왕시	(43)	12.1	87.9	100.0
	의정부시	(67)	32.5	67.5	100.0
	이천시	(48)	26.0	74.0	100.0
	파주시	(68)	29.5	70.5	100.0
	평택시	(80)	36.8	63.2	100.0
	포천시	(38)	10.5	89.5	100.0
	하남시	(58)	15.7	84.3	100.0
	화성시	(109)	23.8	76.2	100.0

[표 157] 대인관계 선호 성향\_6 - 2

( 단위 : 명, % )

구분		사료수 (명)	나는 많은 친구들에게 애가칠 좋아 한다	나는 친한 친구들에게 애가칠 좋아 한다	계
전 체		(2000)	27.0	73.0	100.0
4개 권역	북부	(465)	29.2	70.8	100.0
	동부	(398)	20.8	79.2	100.0
	중부	(745)	26.9	73.1	100.0
	남부	(392)	29.0	71.0	100.0
5개 권역	경부권	(600)	28.5	71.5	100.0
	서해안권	(537)	26.6	73.4	100.0
	경의권	(246)	28.9	71.1	100.0
	경원권	(219)	29.9	70.1	100.0
	동부권	(398)	20.8	79.2	100.0
평생학습 도시별	10년차 이상	(1648)	27.4	72.6	100.0
	9년차 이하	(352)	24.1	75.9	100.0
성향별	외향적(E형)	(715)	59.3	40.7	100.0
	내향적(I형)	(1285)	8.6	91.4	100.0
최종학력	고졸 이하	(296)	28.1	71.9	100.0
	대학 재학	(213)	29.2	70.8	100.0
	전문대 졸업	(388)	27.1	72.9	100.0
	대학교 졸업	(1000)	25.3	74.7	100.0
	대학원 이상	(103)	33.8	66.2	100.0
경제활동 경험	경험	(1824)	27.2	72.8	100.0
	비경험	(176)	24.5	75.5	100.0
현재 직업	학생	(216)	29.0	71.0	100.0
	취업준비생	(205)	19.3	80.7	100.0
	주부	(110)	20.9	79.1	100.0
	전문직	(185)	35.3	64.7	100.0
	블루칼라	(174)	28.4	71.6	100.0
	화이트칼라	(936)	28.2	71.8	100.0
	기타	(174)	19.9	80.1	100.0
혼인상태	미혼	(1300)	26.3	73.7	100.0
	기혼	(646)	27.3	72.7	100.0
	기타	(54)	38.0	62.0	100.0

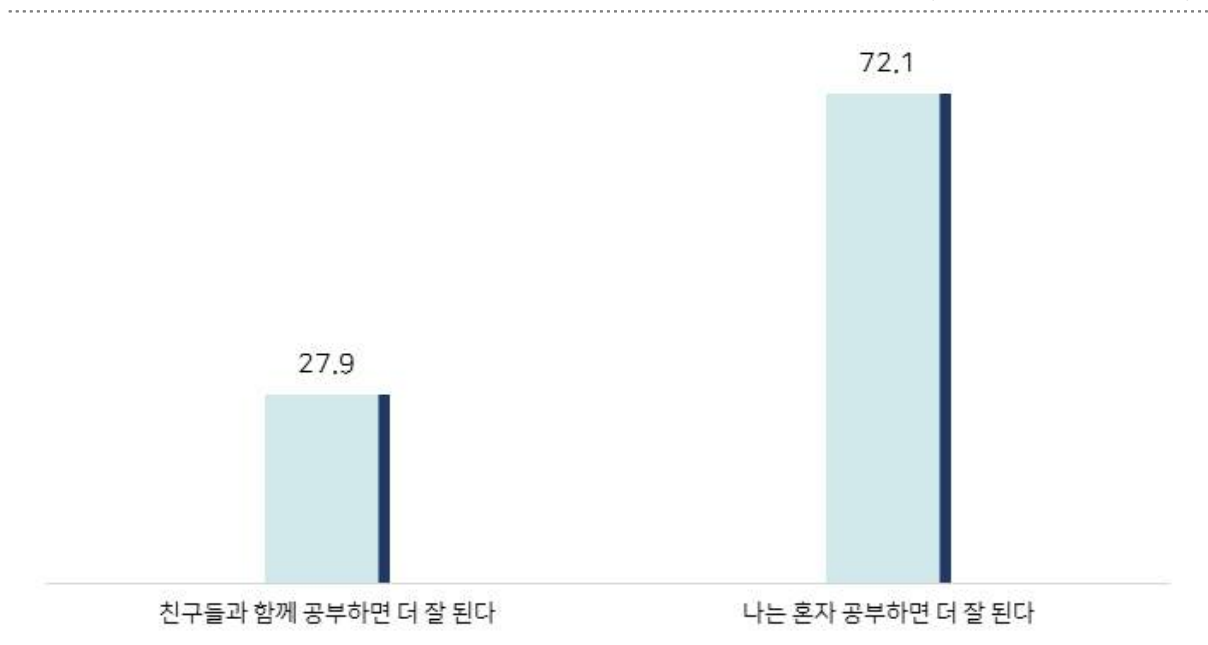


## (24) 대인관계 선호 성향\_7

- 경기 청년에게 대인관계 선호 성향에 대한 질문 결과, '나는 혼자 공부하면 더 잘 된다'가 72.1%, '친구들과 함께 공부하면 더 잘 된다'가 27.9%로 나타났다.

[그림 73] 대인관계 선호 성향\_7

(Base: 전체, 단위: %)



- '나는 혼자 공부하면 더 잘 된다'에 대한 선택이 상대적으로 더 높은 응답자 특성으로는 여자, 30대, 전문대 졸업 및 대학교 졸업, 대학원 이상, 주부, 화이트칼라 직종으로 나타났다.

[표 158] 대인관계 선호 성향\_7 - 1

( 단위 : 명, % )

구분		사례수 (명)	친구들과 함께 공부하면 더 잘 된다	나는 혼자 공부하면 더 잘 된다	계
전 체		(2000)	27.9	72.1	100.0
성별	남자	(1052)	30.9	69.1	100.0
	여자	(948)	24.5	75.5	100.0
연령	만19-24세	(488)	29.5	70.5	100.0
	만25-29세	(502)	28.8	71.2	100.0
	만30-34세	(517)	25.7	74.3	100.0
	만35-39세	(493)	27.5	72.5	100.0
연령대	20대	(990)	29.2	70.8	100.0
	30대	(1010)	26.6	73.4	100.0
지역	가평군	(32)	29.6	70.4	100.0
	고양시	(114)	30.8	69.2	100.0
	과천시	(38)	34.1	65.9	100.0
	광명시	(53)	31.6	68.4	100.0
	광주시	(58)	34.2	65.8	100.0
	구리시	(46)	25.8	74.2	100.0
	군포시	(52)	27.4	72.6	100.0
	김포시	(64)	29.7	70.3	100.0
	남양주시	(80)	26.3	73.7	100.0
	동두천시	(38)	33.9	66.1	100.0
	부천시	(91)	30.9	69.1	100.0
	성남시	(103)	28.3	71.7	100.0
	수원시	(136)	24.9	75.1	100.0
	시흥시	(71)	18.5	81.5	100.0
	안산시	(84)	27.4	72.6	100.0
	안성시	(43)	23.6	76.4	100.0
	안양시	(74)	26.9	73.1	100.0
	양주시	(46)	27.4	72.6	100.0
	양평군	(38)	23.5	76.5	100.0
	여주시	(38)	27.8	72.2	100.0
	연천군	(30)	17.2	82.8	100.0
	오산시	(49)	20.2	79.8	100.0
	용인시	(111)	35.1	64.9	100.0
	의왕시	(43)	29.4	70.6	100.0
	의정부시	(67)	23.8	76.2	100.0
	이천시	(48)	35.1	64.9	100.0
	파주시	(68)	23.6	76.4	100.0
	평택시	(80)	29.6	70.4	100.0
	포천시	(38)	31.4	68.6	100.0
	하남시	(58)	17.2	82.8	100.0
	화성시	(109)	28.3	71.7	100.0

[표 159] 대인관계 선호 성향\_7 - 2

( 단위 : 명, % )

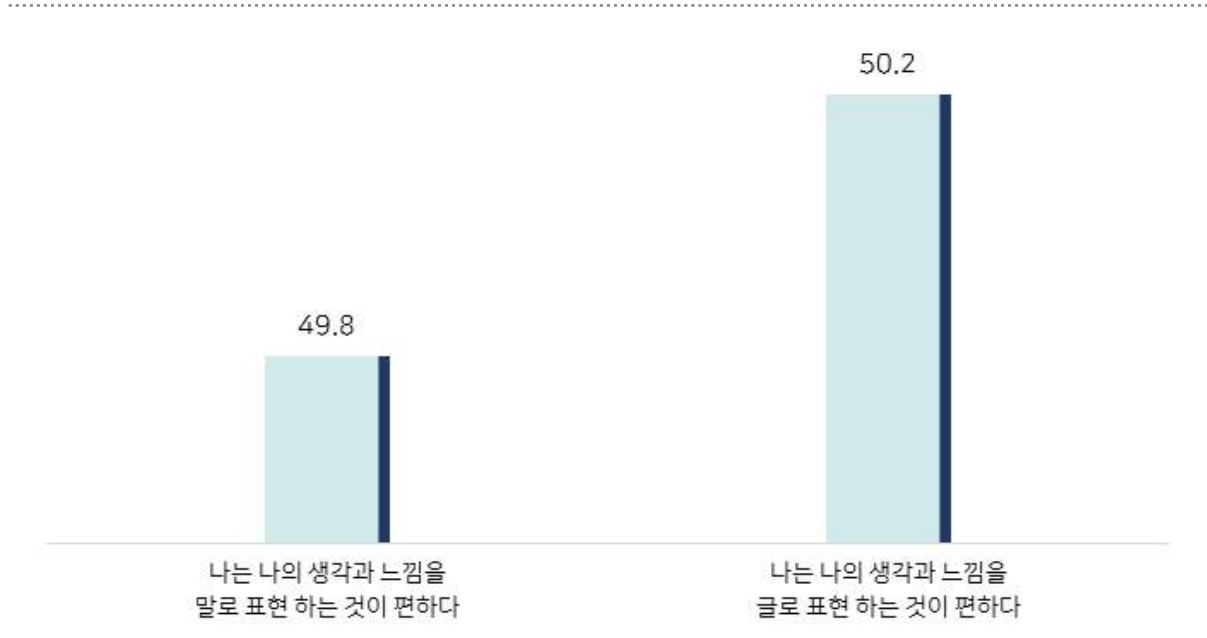
구분		사려수 (명)	친구들과 함께 공부하면 더 잘 된다	나는 혼자 공부하면 더 잘 된다	계
전 체		(2000)	27.9	72.1	100.0
4개 권역	북부	(465)	28.0	72.0	100.0
	동부	(398)	27.2	72.8	100.0
	중부	(745)	26.9	73.1	100.0
	남부	(392)	29.9	70.1	100.0
5개 권역	경부권	(600)	28.5	71.5	100.0
	서해안권	(537)	27.3	72.7	100.0
	경의권	(246)	28.8	71.2	100.0
	경원권	(219)	26.2	73.8	100.0
	동부권	(398)	27.2	72.8	100.0
평생학습 도시별	10년차 이상	(1648)	28.3	71.7	100.0
	9년차 이하	(352)	24.7	75.3	100.0
성향별	외향적(E형)	(715)	50.7	49.3	100.0
	내향적(I형)	(1285)	14.8	85.2	100.0
최종학력	고졸 이하	(296)	32.2	67.8	100.0
	대학 재학	(213)	31.5	68.5	100.0
	전문대 졸업	(388)	26.3	73.7	100.0
	대학교 졸업	(1000)	26.3	73.7	100.0
	대학원 이상	(103)	28.0	72.0	100.0
경제활동 경험	경험	(1824)	27.9	72.1	100.0
	비경험	(176)	27.3	72.7	100.0
현재 직업	학생	(216)	31.5	68.5	100.0
	취업준비생	(205)	27.2	72.8	100.0
	주부	(110)	25.6	74.4	100.0
	전문직	(185)	35.4	64.6	100.0
	블루칼라	(174)	30.9	69.1	100.0
	화이트칼라	(936)	26.0	74.0	100.0
	기타	(174)	23.7	76.3	100.0
혼인상태	미혼	(1300)	27.2	72.8	100.0
	기혼	(646)	29.0	71.0	100.0
	기타	(54)	31.1	68.9	100.0

## (25) 대인관계 선호 성향\_8

- 경기 청년에게 대인관계 선호 성향에 대한 질문 결과, ‘나는 나의 생각과 느낌을 글로 표현하는 것이 편하다’가 50.2%, ‘나는 나의 생각과 느낌을 말로 표현하는 것이 편하다’가 49.8%로 나타났다.

[그림 74] 대인관계 선호 성향\_8

(Base: 전체, 단위: %)



- ‘나는 나의 생각과 느낌을 글로 표현하는 것이 편하다’에 대한 선택이 상대적으로 더 높은 응답자 특성으로는 여자, 동부 권역, 대학교 졸업, 경제활동 비경험자, 전문직, 블루칼라 직종으로 나타났다.

[표 160] 대인관계 선호 성향\_8 - 1

( 단위 : 명, % )

구분		사태수 (명)	나는 나의 생각과 느낌을 말로 표현 하는 것이 편하다	나는 나의 생각과 느낌을 글로 표현 하는 것이 편하다	계
전 체		(2000)	49.8	50.2	100.0
성별	남자	(1052)	52.7	47.3	100.0
	여자	(948)	46.6	53.4	100.0
연령	만19-24세	(488)	51.7	48.3	100.0
	만25-29세	(502)	49.2	50.8	100.0
	만30-34세	(517)	47.3	52.7	100.0
	만35-39세	(493)	51.1	48.9	100.0
연령대	20대	(990)	50.4	49.6	100.0
	30대	(1010)	49.2	50.8	100.0
지역	가평군	(32)	65.1	34.9	100.0
	고양시	(114)	52.6	47.4	100.0
	과천시	(38)	44.1	55.9	100.0
	광명시	(53)	52.7	47.3	100.0
	광주시	(58)	34.6	65.4	100.0
	구리시	(46)	48.6	51.4	100.0
	군포시	(52)	51.1	48.9	100.0
	김포시	(64)	56.2	43.8	100.0
	남양주시	(80)	46.2	53.8	100.0
	동두천시	(38)	52.8	47.2	100.0
	부천시	(91)	60.3	39.7	100.0
	성남시	(103)	50.4	49.6	100.0
	수원시	(136)	52.0	48.0	100.0
	시흥시	(71)	55.1	44.9	100.0
	안산시	(84)	55.2	44.8	100.0
	안성시	(43)	51.7	48.3	100.0
	안양시	(74)	42.1	57.9	100.0
	양주시	(46)	51.1	48.9	100.0
	양평군	(38)	39.3	60.7	100.0
	여주시	(38)	57.4	42.6	100.0
	연천군	(30)	43.1	56.9	100.0
	오산시	(49)	49.0	51.0	100.0
	용인시	(111)	52.8	47.2	100.0
	의왕시	(43)	38.0	62.0	100.0
	의정부시	(67)	43.3	56.7	100.0
	이천시	(48)	46.4	53.6	100.0
	파주시	(68)	45.7	54.3	100.0
	평택시	(80)	38.8	61.2	100.0
	포천시	(38)	39.4	60.6	100.0
	하남시	(58)	51.5	48.5	100.0
	화성시	(109)	48.4	51.6	100.0

[표 161] 대인관계 선호 성향\_8 - 2

( 단위 : 명, % )

구분		시료수 (명)	나는 나의 생각과 느낌을 말로 표현 하는 것이 편하다	나는 나의 생각과 느낌을 글로 표현 하는 것이 편하다	계
전 체		(2000)	49.8	50.2	100.0
4개 권역	북부	(465)	49.8	50.2	100.0
	동부	(398)	45.8	54.2	100.0
	중부	(745)	52.1	47.9	100.0
	남부	(392)	48.1	51.9	100.0
5개 권역	경부권	(600)	49.9	50.1	100.0
	서해안권	(537)	51.5	48.5	100.0
	경의권	(246)	51.8	48.2	100.0
	경원권	(219)	45.6	54.4	100.0
	동부권	(398)	45.8	54.2	100.0
평생학습 도시별	10년차 이상	(1648)	50.3	49.7	100.0
	9년차 이하	(352)	46.4	53.6	100.0
성향별	외향적(E형)	(715)	78.1	21.9	100.0
	내향적(I형)	(1285)	33.7	66.3	100.0
최종학력	고졸 이하	(296)	51.0	49.0	100.0
	대학 재학	(213)	57.1	42.9	100.0
	전문대 졸업	(388)	49.3	50.7	100.0
	대학교 졸업	(1000)	47.8	52.2	100.0
	대학원 이상	(103)	51.7	48.3	100.0
경제활동 경험	경험	(1824)	50.3	49.7	100.0
	비경험	(176)	44.3	55.7	100.0
현재 직업	학생	(216)	55.6	44.4	100.0
	취업준비생	(205)	50.1	49.9	100.0
	주부	(110)	52.2	47.8	100.0
	전문직	(185)	47.6	52.4	100.0
	블루칼라	(174)	48.4	51.6	100.0
	화이트칼라	(936)	50.1	49.9	100.0
	기타	(174)	42.2	57.8	100.0
혼인상태	미혼	(1300)	48.7	51.3	100.0
	기혼	(646)	51.5	48.5	100.0
	기타	(54)	57.3	42.7	100.0

## (26) 대인관계 선호 성향\_9

- 경기 청년에게 대인관계 선호 성향에 대한 질문 결과, ‘주위 사람들은 내가 안전하다고 말한다’가 54.7%, ‘주위 사람들은 내가 활발하다고 말한다’가 45.3%로 나타났다.

[그림 75] 대인관계 선호 성향\_9

(Base: 전체, 단위: %)



- ‘주위 사람들은 내가 안전하다고 말한다’에 대한 선택이 상대적으로 더 높은 응답자 특성으로는 남자, 30대, 대학교 졸업, 경제활동 비경험자, 전문직, 블루칼라 직종으로 나타났다.

[표 162] 대인관계 선호 성향\_9 - 1

( 단위 : 명, % )

구분		사례수 (명)	주위 사람들은 내가 활발하다고 말한다	주위 사람들은 내가 암전하다고 말한다	계
전 체		(2000)	45.3	54.7	100.0
성별	남자	(1052)	42.5	57.5	100.0
	여자	(948)	48.3	51.7	100.0
연령	만19-24세	(488)	49.0	51.0	100.0
	만25-29세	(502)	46.0	54.0	100.0
	만30-34세	(517)	42.2	57.8	100.0
	만35-39세	(493)	44.2	55.8	100.0
연령대	20대	(990)	47.4	52.6	100.0
	30대	(1010)	43.2	56.8	100.0
지역	가평군	(32)	53.9	46.1	100.0
	고양시	(114)	42.9	57.1	100.0
	과천시	(38)	42.4	57.6	100.0
	광명시	(53)	44.7	55.3	100.0
	광주시	(58)	46.3	53.7	100.0
	구리시	(46)	50.3	49.7	100.0
	군포시	(52)	59.2	40.8	100.0
	김포시	(64)	44.4	55.6	100.0
	남양주시	(80)	39.9	60.1	100.0
	동두천시	(38)	51.1	48.9	100.0
	부천시	(91)	51.6	48.4	100.0
	성남시	(103)	47.4	52.6	100.0
	수원시	(136)	47.5	52.5	100.0
	시흥시	(71)	37.8	62.2	100.0
	안산시	(84)	51.3	48.7	100.0
	안성시	(43)	42.4	57.6	100.0
	안양시	(74)	44.4	55.6	100.0
	양주시	(46)	50.6	49.4	100.0
	양평군	(38)	37.4	62.6	100.0
	여주시	(38)	43.2	56.8	100.0
	연천군	(30)	57.6	42.4	100.0
	오산시	(49)	49.6	50.4	100.0
	용인시	(111)	45.7	54.3	100.0
	의왕시	(43)	39.9	60.1	100.0
	의정부시	(67)	39.8	60.2	100.0
	이천시	(48)	42.3	57.7	100.0
	파주시	(68)	47.0	53.0	100.0
	평택시	(80)	43.8	56.2	100.0
	포천시	(38)	31.1	68.9	100.0
	하남시	(58)	37.5	62.5	100.0
	화성시	(109)	43.2	56.8	100.0



[표 163] 대인관계 선호 성향\_9 - 2

( 단위 : 명, % )

구분		사려수 (명)	주위 사람들은 내가 활발하다고 말한다	주위 사람들은 내가 암전하다고 말한다	계
전 체		(2000)	45.3	54.7	100.0
4개 권역	북부	(465)	43.8	56.2	100.0
	동부	(398)	42.3	57.7	100.0
	중부	(745)	47.4	52.6	100.0
	남부	(392)	44.6	55.4	100.0
5개 권역	경부권	(600)	46.8	53.2	100.0
	서해안권	(537)	46.0	54.0	100.0
	경의권	(246)	44.2	55.8	100.0
	경원권	(219)	43.0	57.0	100.0
	동부권	(398)	42.3	57.7	100.0
평생학습 도시별	10년차 이상	(1648)	45.3	54.7	100.0
	9년차 이하	(352)	44.9	55.1	100.0
성향별	외향적(E형)	(715)	81.0	19.0	100.0
	내향적(I형)	(1285)	24.9	75.1	100.0
최종학력	고졸 이하	(296)	48.0	52.0	100.0
	대학 재학	(213)	46.0	54.0	100.0
	전문대 졸업	(388)	46.5	53.5	100.0
	대학교 졸업	(1000)	42.2	57.8	100.0
	대학원 이상	(103)	60.4	39.6	100.0
경제활동 경험	경험	(1824)	45.7	54.3	100.0
	비경험	(176)	41.2	58.8	100.0
현재 직업	학생	(216)	46.8	53.2	100.0
	취업준비생	(205)	43.3	56.7	100.0
	주부	(110)	52.4	47.6	100.0
	전문직	(185)	40.6	59.4	100.0
	블루칼라	(174)	39.9	60.1	100.0
	화이트칼라	(936)	47.2	52.8	100.0
	기타	(174)	41.4	58.6	100.0
혼인상태	미혼	(1300)	42.3	57.7	100.0
	기혼	(646)	51.0	49.0	100.0
	기타	(54)	49.0	51.0	100.0

## 다. 경기청년 마음건강

### 1) 평소에 교류하는 사람

#### (1) 가족 또는 친척

- 평소에 만남, 인터넷(SNS), 전화 등의 방식으로 교류하는 사람 중 가족 또는 친척(같이 살고 있는 사람들 제외)이 있는지에 대해 조사한 결과, ‘교류하는 사람이 있다’가 75.6%, ‘교류하는 사람이 없다’가 23.4%로 나타났다.

[그림 76] 평소에 교류하는 사람\_가족 또는 친척

(Base: 전체, 단위: %)



- 응답자 특성에 따라 세부적으로 살펴본 결과, 성별, 연령별, 권역별, 성향별로는 ‘교류하는 사람이 있다’의 비율 차이가 거의 없는 것으로 나타났다.
- 31개 시군별로 살펴보면 ‘교류하는 사람이 있다’의 응답 비율은 가평군, 양평군에서 높게 나타났으며, 의왕시, 고양시는 상대적으로 낮게 나타났다. 현재 직업 중에서는 주부가 다른 직업에 비해 비율이 높은 반면 기타 직업군과 취업준비생은 비율이 낮게 나타났다.

[표 164] 평소에 교류하는 사람\_가족 또는 친척 - 1

(단위 : 명, %)

구분		사려수 (명)	있다	없다	계
전 체		(2000)	76.6	23.4	100.0
성별	남자	(1052)	73.8	26.2	100.0
	여자	(948)	79.6	20.4	100.0
연령	만19-24세	(488)	75.0	25.0	100.0
	만25-29세	(502)	72.8	27.2	100.0
	만30-34세	(517)	79.9	20.1	100.0
	만35-39세	(493)	78.4	21.6	100.0
연령대	20대	(990)	73.9	26.1	100.0
	30대	(1010)	79.2	20.8	100.0
지역	가평군	(32)	84.7	15.3	100.0
	고양시	(114)	68.4	31.6	100.0
	과천시	(38)	83.6	16.4	100.0
	광명시	(53)	79.9	20.1	100.0
	광주시	(58)	81.7	18.3	100.0
	구리시	(46)	72.0	28.0	100.0
	군포시	(52)	74.1	25.9	100.0
	김포시	(64)	81.2	18.8	100.0
	남양주시	(80)	77.3	22.7	100.0
	동두천시	(38)	79.1	20.9	100.0
	부천시	(91)	78.0	22.0	100.0
	성남시	(103)	68.7	31.3	100.0
	수원시	(136)	74.3	25.7	100.0
	시흥시	(71)	77.5	22.5	100.0
	안산시	(84)	74.7	25.3	100.0
	안성시	(43)	71.9	28.1	100.0
	안양시	(74)	79.4	20.6	100.0
	양주시	(46)	75.7	24.3	100.0
	양평군	(38)	84.4	15.6	100.0
	여주시	(38)	81.0	19.0	100.0
	연천군	(30)	70.7	29.3	100.0
	오산시	(49)	78.2	21.8	100.0
	용인시	(111)	77.3	22.7	100.0
	의왕시	(43)	67.2	32.8	100.0
	의정부시	(67)	82.2	17.8	100.0
	이천시	(48)	70.8	29.2	100.0
	파주시	(68)	83.8	16.2	100.0
	평택시	(80)	78.6	21.4	100.0
	포천시	(38)	86.5	13.5	100.0
	하남시	(58)	81.0	19.0	100.0
	화성시	(109)	80.7	19.3	100.0

[표 165] 평소에 교류하는 사람\_가족 또는 친척 - 2

( 단위 : 명, % )

구분		사태수 (명)	있다	없다	계
전 체		(2000)	76.6	23.4	100.0
4개 권역	북부	(465)	76.7	23.3	100.0
	동부	(398)	78.1	21.9	100.0
	중부	(745)	74.9	25.1	100.0
	남부	(392)	78.5	21.5	100.0
5개 권역	경부권	(600)	74.3	25.7	100.0
	서해안권	(537)	78.3	21.7	100.0
	경의권	(246)	75.0	25.0	100.0
	경원권	(219)	80.4	19.6	100.0
	동부권	(398)	78.1	21.9	100.0
평생학습 도시별	10년차 이상	(1648)	76.0	24.0	100.0
	9년차 이하	(352)	80.6	19.4	100.0
성향별	외향적(E형)	(715)	79.9	20.1	100.0
	내향적(I형)	(1285)	74.7	25.3	100.0
최종학력	고졸 이하	(296)	69.3	30.7	100.0
	대학 재학	(213)	78.4	21.6	100.0
	전문대 졸업	(388)	72.6	27.4	100.0
	대학교 졸업	(1000)	79.1	20.9	100.0
	대학원 이상	(103)	83.4	16.6	100.0
경제활동 경험	경험	(1824)	77.6	22.4	100.0
	비경험	(176)	66.0	34.0	100.0
현재 직업	학생	(216)	76.8	23.2	100.0
	취업준비생	(205)	68.3	31.7	100.0
	주부	(110)	91.4	8.6	100.0
	전문직	(185)	77.6	22.4	100.0
	블루칼라	(174)	66.7	33.3	100.0
	화이트칼라	(936)	80.2	19.8	100.0
	기타	(174)	66.0	34.0	100.0
혼인상태	미혼	(1300)	72.6	27.4	100.0
	기혼	(646)	84.9	15.1	100.0
	기타	(54)	74.5	25.5	100.0

## (2) 가족 또는 친척 이외의 사람

- 평소에 만남, 인터넷(SNS), 전화 등의 방식으로 교류하는 사람 중 가족 또는 친척 이외의 사람(업무상 접촉은 제외)이 있는지에 대해 조사한 결과, ‘교류하는 사람이 있다’가 70.1%, ‘교류하는 사람이 없다’가 29.9%로 나타났다.

[그림 77] 평소에 교류하는 사람\_가족 또는 친척 이외의 사람

(Base: 전체, 단위: %)



- 응답자 특성에 따라 세부적으로 살펴본 결과, 성별, 연령별, 권역별, 성향별로는 ‘교류하는 사람이 있다’의 비율 차이가 거의 없는 것으로 나타났다.
- 31개 시군별로 살펴보면 ‘교류하는 사람이 있다’의 응답 비율은 구리시에서 높게 나타났으며, 의왕시는 상대적으로 낮게 나타났다. 현재 직업 중에서는 화이트칼라가 다른 직업에 비해 비율이 높은 반면 취업준비생은 비율이 낮게 나타났다.

[표 166] 평소에 교류하는 사람\_가족 또는 친척 이외의 사람 - 1

( 단위 : 명, % )

구분		사람수 (명)	있다	없다	계
전 체		(2000)	70.1	29.9	100.0
성별	남자	(1052)	67.3	32.7	100.0
	여자	(948)	73.2	26.8	100.0
연령	만19-24세	(488)	70.9	29.1	100.0
	만25-29세	(502)	71.7	28.3	100.0
	만30-34세	(517)	69.2	30.8	100.0
	만35-39세	(493)	68.7	31.3	100.0
연령대	20대	(990)	71.3	28.7	100.0
	30대	(1010)	69.0	31.0	100.0
지역	가평군	(32)	68.6	31.4	100.0
	고양시	(114)	64.1	35.9	100.0
	과천시	(38)	70.7	29.3	100.0
	광명시	(53)	68.9	31.1	100.0
	광주시	(58)	65.8	34.2	100.0
	구리시	(46)	83.3	16.7	100.0
	군포시	(52)	67.5	32.5	100.0
	김포시	(64)	66.9	33.1	100.0
	남양주시	(80)	77.4	22.6	100.0
	동두천시	(38)	67.4	32.6	100.0
	부천시	(91)	65.0	35.0	100.0
	성남시	(103)	69.0	31.0	100.0
	수원시	(136)	71.4	28.6	100.0
	시흥시	(71)	73.4	26.6	100.0
	안산시	(84)	67.8	32.2	100.0
	안성시	(43)	63.1	36.9	100.0
	안양시	(74)	67.0	33.0	100.0
	양주시	(46)	65.4	34.6	100.0
	양평군	(38)	73.7	26.3	100.0
	여주시	(38)	62.9	37.1	100.0
	연천군	(30)	58.5	41.5	100.0
	오산시	(49)	73.4	26.6	100.0
	용인시	(111)	77.7	22.3	100.0
	의왕시	(43)	60.5	39.5	100.0
	의정부시	(67)	71.3	28.7	100.0
	이천시	(48)	66.7	33.3	100.0
	파주시	(68)	75.1	24.9	100.0
	평택시	(80)	68.6	31.4	100.0
	포천시	(38)	76.3	23.7	100.0
	하남시	(58)	69.1	30.9	100.0
	화성시	(109)	73.3	26.7	100.0

[표 167] 평소에 교류하는 사람\_가족 또는 친척 이외의 사람 - 2

( 단위 : 명, % )

구분		사태수 (명)	있다	없다	계
전 체		(2000)	70.1	29.9	100.0
4개 권역	북부	(465)	68.1	31.9	100.0
	동부	(398)	72.1	27.9	100.0
	중부	(745)	68.8	31.2	100.0
	남부	(392)	73.2	26.8	100.0
5개 권역	경부권	(600)	70.9	29.1	100.0
	서해안권	(537)	69.8	30.2	100.0
	경의권	(246)	67.4	32.6	100.0
	경원권	(219)	69.6	30.4	100.0
	동부권	(398)	72.1	27.9	100.0
평생학습 도시별	10년차 이상	(1648)	70.2	29.8	100.0
	9년차 이하	(352)	69.7	30.3	100.0
성향별	외향적(E형)	(715)	74.0	26.0	100.0
	내향적(I형)	(1285)	68.0	32.0	100.0
최종학력	고졸 이하	(296)	62.3	37.7	100.0
	대학 재학	(213)	73.6	26.4	100.0
	전문대 졸업	(388)	66.7	33.3	100.0
	대학교 졸업	(1000)	73.0	27.0	100.0
	대학원 이상	(103)	70.4	29.6	100.0
경제활동 경험	경험	(1824)	71.2	28.8	100.0
	비경험	(176)	59.7	40.3	100.0
현재 직업	학생	(216)	69.8	30.2	100.0
	취업준비생	(205)	60.2	39.8	100.0
	주부	(110)	74.1	25.9	100.0
	전문직	(185)	69.9	30.1	100.0
	블루칼라	(174)	61.4	38.6	100.0
	화이트칼라	(936)	75.0	25.0	100.0
	기타	(174)	63.1	36.9	100.0
혼인상태	미혼	(1300)	68.7	31.3	100.0
	기혼	(646)	72.6	27.4	100.0
	기타	(54)	76.5	23.5	100.0

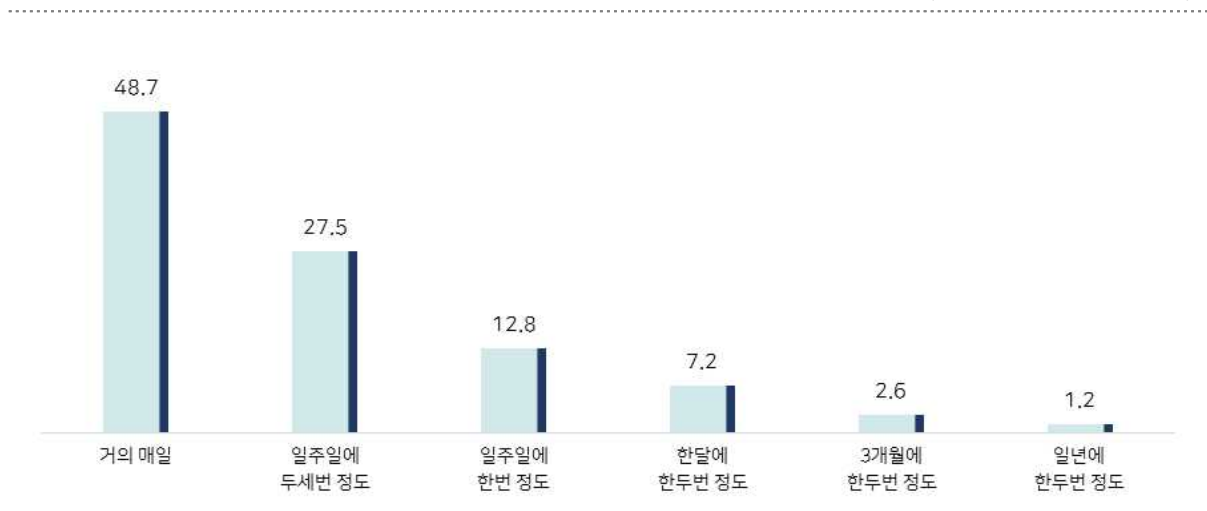
## 2) 외출 빈도 및 지속상태

### (1) 평소 외출 빈도

- 평소 외출 빈도에 대해 조사한 결과, ‘거의 매일’이 48.7%로 가장 높았고, 그 뒤를 이어 ‘일주일에 두세번 정도(27.5%)’, ‘일주일에 한번 정도(12.8%)’, ‘한달에 한두번 정도(7.2%)’ 등의 순으로 나타났다.

[그림 78] 평소 외출 빈도

(Base: 전체, 단위: %)



- 응답자 특성에 따라 세부적으로 살펴본 결과, 성별, 연령별, 권역별, 성향별로는 외출 빈도의 비율 차이가 거의 없는 것으로 나타났다.
- 31개 시군별로 살펴보면 ‘거의 매일’의 응답 비율은 양평군, 동두천시에서 높게 나타났으며, 여주시, 광주시는 상대적으로 낮게 나타났다. 현재 직업 중에서는 학생과 화이트칼라가 다른 직업에 비해 비율이 높은 반면 취업준비생과 기타 직업군은 비율이 낮게 나타났다.



[표 168] 평소 외출 빈도 - 1

( 단위 : 명, % )

구분		사태수 (명)	거의 매일	일주일에 두세번 정도	일주일에 한번 정도	한달에 한두번 정도	3개월에 한두번 정도	일년에 한두번 정도	계
전 체		(2000)	48.7	27.5	12.8	7.2	2.6	1.2	100.0
성별	남자	(1052)	47.0	27.3	12.5	8.3	3.3	1.5	100.0
	여자	(948)	50.6	27.7	13.2	5.9	1.8	0.8	100.0
군필여부	군필자	(953)	47.4	27.6	12.4	8.3	3.0	1.3	100.0
	미필자	(99)	43.0	24.7	13.2	9.0	6.0	4.1	100.0
	해당없음	(948)	50.6	27.7	13.2	5.9	1.8	.8	100.0
연령	만19-24세	(488)	50.4	30.2	10.0	5.7	2.7	0.9	100.0
	만25-29세	(502)	48.6	25.1	13.8	7.8	3.1	1.5	100.0
	만30-34세	(517)	46.8	26.9	14.1	8.6	2.4	1.2	100.0
	만35-39세	(493)	49.0	27.9	13.3	6.4	2.3	1.1	100.0
연령대	20대	(990)	49.5	27.6	11.9	6.8	2.9	1.2	100.0
	30대	(1010)	47.9	27.4	13.7	7.5	2.3	1.2	100.0
지역	가평군	(32)	39.8	34.4	15.7	6.8	-	3.3	100.0
	고양시	(114)	44.1	28.7	15.9	6.1	0.9	4.3	100.0
	과천시	(38)	58.1	18.4	10.4	10.5	-	2.7	100.0
	광명시	(53)	56.6	25.0	9.0	7.3	2.1	-	100.0
	광주시	(58)	36.4	34.5	20.6	6.8	1.7	-	100.0
	구리시	(46)	50.7	23.3	12.9	6.6	4.5	2.0	100.0
	군포시	(52)	54.3	24.2	9.8	9.9	1.8	-	100.0
	김포시	(64)	40.7	26.5	21.6	4.9	4.7	1.6	100.0
	남양주시	(80)	49.7	28.9	10.1	7.6	2.5	1.2	100.0
	동두천시	(38)	62.5	15.9	19.0	-	-	2.6	100.0
	부천시	(91)	46.2	26.2	13.2	9.9	3.3	1.1	100.0
	성남시	(103)	51.4	18.5	15.6	8.7	3.9	1.9	100.0
	수원시	(136)	49.9	26.5	16.2	6.7	0.7	-	100.0
	시흥시	(71)	59.3	25.7	6.8	4.2	1.3	2.9	100.0
	안산시	(84)	47.0	34.8	8.3	6.1	2.5	1.2	100.0
	안성시	(43)	58.3	24.8	9.3	5.4	2.2	-	100.0
	안양시	(74)	53.9	32.4	4.1	2.7	4.1	2.7	100.0
	양주시	(46)	37.3	30.0	17.4	8.3	4.9	2.2	100.0
	양평군	(38)	65.6	19.1	7.8	2.4	2.7	2.4	100.0
	여주시	(38)	36.5	31.8	18.9	7.5	-	5.3	100.0
	연천군	(30)	52.8	23.4	9.8	10.9	3.1	-	100.0
	오산시	(49)	42.5	27.2	14.5	14.0	1.9	-	100.0
	용인시	(111)	51.7	27.7	12.6	5.4	1.8	0.9	100.0
	의왕시	(43)	53.7	22.7	9.1	9.7	2.2	2.5	100.0
	의정부시	(67)	50.9	34.2	10.6	4.3	-	-	100.0
	이천시	(48)	42.3	22.8	14.5	14.1	6.3	-	100.0
	파주시	(68)	42.1	41.4	5.8	7.5	3.2	-	100.0
	평택시	(80)	43.9	22.3	17.3	11.6	4.9	-	100.0
	포천시	(38)	52.7	28.4	7.9	5.6	2.5	2.9	100.0
	하남시	(58)	48.0	27.6	16.0	8.5	-	-	100.0
	화성시	(109)	50.5	26.5	10.1	7.3	5.6	-	100.0

[표 169] 평소 외출 빈도 - 2

(단위 : 명, %)

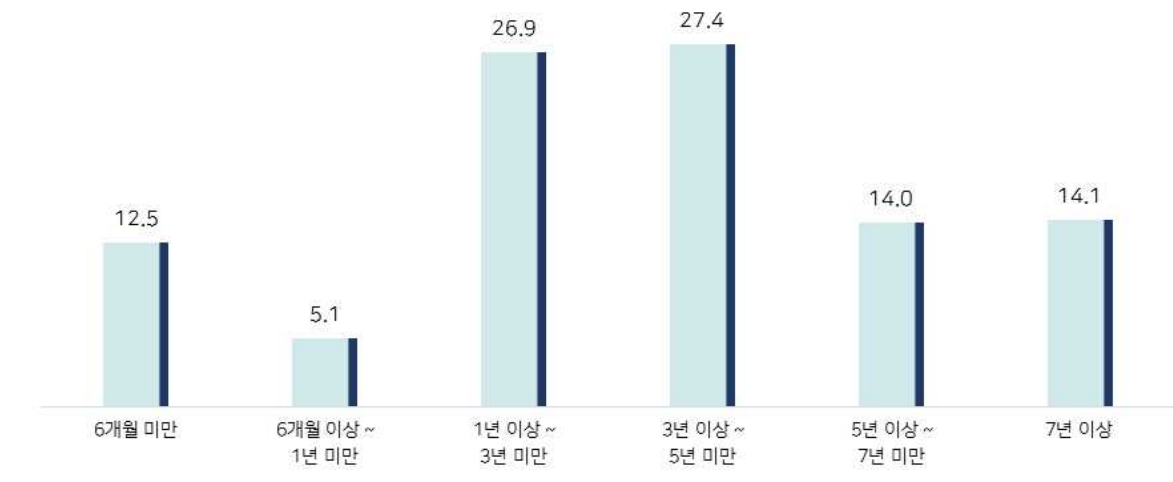
구분		사려수 (명)	가의 매일	일주일에 두세번 정도	일주일에 한번 정도	한달에 한두번 정도	3개월에 한두번 정도	일년에 한두번 정도	계
전 체		(2000)	48.7	27.5	12.8	7.2	2.6	1.2	100.0
4개 권역	북부	(465)	44.7	31.0	14.1	5.9	2.1	2.2	100.0
	동부	(398)	46.0	28.3	14.2	8.0	2.4	1.0	100.0
	중부	(745)	51.3	26.2	11.7	7.1	2.4	1.3	100.0
	남부	(392)	49.3	26.0	12.7	8.0	3.7	0.3	100.0
5개 권역	경부권	(600)	52.0	25.4	12.8	6.6	2.2	1.1	100.0
	서해안권	(537)	49.1	27.0	11.3	8.3	3.6	0.8	100.0
	경의권	(246)	42.9	31.3	14.7	6.2	2.3	2.7	100.0
	경원권	(219)	48.6	30.6	12.7	5.4	1.7	1.1	100.0
	동부권	(398)	46.0	28.3	14.2	8.0	2.4	1.0	100.0
평생학습 도시별	10년차 이상	(1648)	49.3	26.8	12.7	7.1	2.8	1.3	100.0
	9년차 이하	(352)	44.2	32.2	13.5	7.9	1.7	0.4	100.0
성향별	외향적(E형)	(715)	52.0	25.2	12.4	6.1	2.7	1.6	100.0
	내향적(I형)	(1285)	46.8	28.8	13.1	7.8	2.6	1.0	100.0
최종학력	고졸 이하	(296)	41.4	29.6	16.6	7.0	3.4	2.0	100.0
	대학 재학	(213)	57.5	26.0	7.9	5.2	2.0	1.4	100.0
	전문대 졸업	(388)	45.9	26.2	15.2	8.1	3.5	1.1	100.0
	대학교 졸업	(1000)	49.3	27.9	11.9	7.5	2.4	1.0	100.0
	대학원 이상	(103)	54.4	25.7	12.5	5.3	0.8	1.3	100.0
경제활동 경험	경험	(1824)	49.2	27.2	12.9	7.0	2.6	1.1	100.0
	비경험	(176)	43.2	30.9	12.2	8.4	3.0	2.4	100.0
현재 직업	학생	(216)	58.4	27.5	8.1	2.6	2.7	0.7	100.0
	취업준비생	(205)	32.7	37.9	15.9	8.5	3.0	1.9	100.0
	주부	(110)	46.0	33.5	12.7	6.6	1.3	-	100.0
	전문직	(185)	46.7	24.5	11.8	11.5	3.0	2.5	100.0
	블루칼라	(174)	45.4	24.1	15.8	7.2	5.9	1.6	100.0
	화이트칼라	(936)	53.7	24.0	12.2	7.2	2.0	1.0	100.0
	기타	(174)	35.4	36.8	16.9	7.0	2.7	1.1	100.0
혼인상태	미혼	(1300)	49.2	27.8	12.9	7.0	2.2	0.9	100.0
	기혼	(646)	47.3	27.4	13.4	7.5	3.0	1.4	100.0
	기타	(54)	52.1	22.3	4.6	7.5	6.7	6.9	100.0

## (2) 현재 외출 빈도 지속기간

- 현재 외출 빈도 지속기간에 대해 조사한 결과, '3년 이상 5년 미만'이 27.4%로 가장 높았고, 그 뒤를 이어 '1년 이상 3년 미만(26.9%)', '7년 이상(14.1%)', '5년 이상 7년 미만(14.0%)' 등의 순으로 나타났다.

[그림 79] 현재 외출 빈도 지속기간

(Base: 3개월에 한두번 이하 외출, 단위: %)



[표 170] 현재 외출 빈도 지속기간 - 1

( 단위 : 명, % )

구분		사려수 (명)	6개월 미만	6개월 이상 ~ 1년 미만	1년 이상 ~ 3년 미만	3년 이상 ~ 5년 미만	5년 이상 ~ 7년 미만	7년 이상	계
전 체		(76)	12.5	5.1	26.9	27.4	14.0	14.1	100.0
성별	남자	(49)	15.8	5.9	24.7	26.6	16.0	11.1	100.0
	여자	(27)	5.8	3.7	31.3	29.1	9.9	20.3	100.0
군필여부	군필자	(40)	17.1	5.1	24.3	29.6	13.3	10.6	100.0
	미필자	(9)	10.7	9.0	26.1	14.8	26.5	12.9	100.0
	해당없음	(27)	5.8	3.7	31.3	29.1	9.9	20.3	100.0
연령	만19-24세	(18)	14.4	5.3	27.1	25.3	18.5	9.4	100.0
	만25-29세	(22)	12.5	-	21.9	34.7	11.8	19.0	100.0
	만30-34세	(21)	14.8	9.2	20.3	38.9	3.0	13.8	100.0
	만35-39세	(15)	7.7	7.7	40.5	7.0	24.1	12.9	100.0
연령대	20대	(40)	13.4	2.3	24.2	30.6	14.7	14.8	100.0
	30대	(36)	11.4	8.5	30.0	23.6	13.1	13.4	100.0
지역	가평군	(1)	-	-	-	100.0	-	-	100.0
	고양시	(6)	16.4	-	-	33.3	50.2	-	100.0
	과천시	(1)	-	-	-	-	-	100.0	100.0
	광명시	(1)	-	-	-	-	-	100.0	100.0
	광주시	(1)	-	100.0	-	-	-	-	100.0
	구리시	(3)	-	-	-	-	100.0	-	100.0
	군포시	(1)	-	-	-	100.0	-	-	100.0
	김포시	(4)	-	-	48.2	-	26.2	25.5	100.0
	남양주시	(3)	-	-	34.2	-	-	65.8	100.0
	동두천시	(1)	-	-	-	100.0	-	-	100.0
	부천시	(4)	-	-	23.7	50.2	-	26.1	100.0
	성남시	(6)	17.1	-	16.2	33.5	-	33.2	100.0
	수원시	(1)	100.0	-	-	-	-	-	100.0
	시흥시	(3)	-	-	33.7	66.3	-	-	100.0
	안산시	(3)	-	-	-	67.5	32.5	-	100.0
	안성시	(1)	-	-	100.0	-	-	-	100.0
	안양시	(5)	60.4	-	-	19.2	-	20.4	100.0
	양주시	(3)	-	69.3	-	-	-	30.7	100.0
	양평군	(2)	46.8	-	53.2	-	-	-	100.0
	여주시	(2)	52.2	-	-	-	-	47.8	100.0
	연천군	(1)	-	-	100.0	-	-	-	100.0
	오산시	(1)	-	-	100.0	-	-	-	100.0
	용인시	(3)	32.8	32.8	34.5	-	-	-	100.0
	의왕시	(2)	-	-	52.4	47.6	-	-	100.0
	이천시	(3)	-	-	68.3	31.7	-	-	100.0
	파주시	(2)	-	-	50.0	-	50.0	-	100.0
	평택시	(4)	-	-	24.7	75.3	-	-	100.0
	포천시	(2)	-	-	100.0	-	-	-	100.0
	화성시	(6)	-	-	66.0	16.5	17.5	-	100.0

[표 171] 현재 외출 빈도 지속기간 - 2

( 단위 : 명, % )

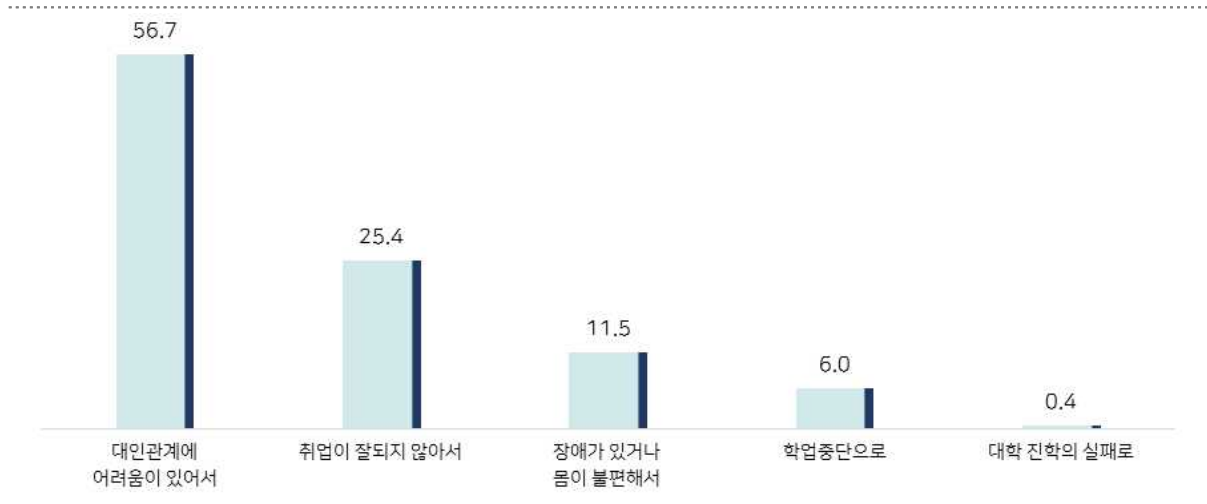
구분		사태수 (명)	6개월 미만	6개월 이상 ~ 1년 미만	1년 이상 ~ 3년 미만	3년 이상 ~ 5년 미만	5년 이상 ~ 7년 미만	7년 이상	계
전 체		(76)	12.5	5.1	26.9	27.4	14.0	14.1	100.0
4개 권역	북부	(19)	7.3	9.3	22.8	16.3	34.4	9.9	100.0
	동부	(15)	6.4	9.4	30.4	9.0	17.7	27.1	100.0
	중부	(27)	20.7	-	13.9	40.6	4.0	20.9	100.0
	남부	(15)	7.2	7.2	50.8	26.7	8.0	-	100.0
5개 권역	경부권	(20)	34.6	6.0	17.4	23.0	-	19.0	100.0
	서해안권	(22)	-	-	36.1	45.6	10.0	8.2	100.0
	경의권	(12)	9.2	-	21.5	18.7	43.4	7.3	100.0
	경원권	(7)	-	45.0	27.9	7.2	-	19.9	100.0
	동부권	(15)	6.4	9.4	30.4	9.0	17.7	27.1	100.0
평생학습 도시별	10년차 이상	(68)	12.9	4.2	25.6	29.1	13.4	14.7	100.0
	9년차 이하	(8)	6.6	17.3	43.9	5.1	21.2	6.0	100.0
성향별	외향적(E형)	(28)	7.4	4.2	23.8	32.7	20.5	11.5	100.0
	내향적(I형)	(48)	16.0	5.8	29.0	23.8	9.5	16.0	100.0
최종학력	고졸 이하	(16)	6.7	4.8	24.8	15.4	39.6	8.7	100.0
	대학 재학	(7)	17.2	12.4	16.7	35.8	-	17.9	100.0
	전문대 졸업	(18)	17.1	7.6	35.1	11.8	14.8	13.6	100.0
	대학교 졸업	(32)	12.6	2.8	27.7	40.3	5.5	11.2	100.0
	대학원 이상	(3)	-	-	-	12.1	-	87.9	100.0
경제활동 경험	경험	(66)	11.9	5.9	26.5	25.4	14.0	16.2	100.0
	비경험	(10)	16.4	-	29.1	40.9	13.5	-	100.0
현재 직업	학생	(7)	35.1	-	-	34.6	26.0	4.2	100.0
	취업준비생	(10)	15.6	7.4	27.5	36.6	12.9	-	100.0
	주부	(2)	-	-	48.4	51.6	-	-	100.0
	전문직	(10)	3.4	-	48.1	-	24.1	24.4	100.0
	블루칼라	(12)	16.6	9.9	9.2	36.5	18.9	8.9	100.0
	화이트칼라	(28)	9.9	3.4	34.9	24.1	6.8	20.9	100.0
	기타	(7)	-	14.6	21.2	38.2	8.4	17.7	100.0
혼인상태	미혼	(41)	16.8	7.4	22.7	32.6	6.0	14.6	100.0
	기혼	(28)	9.6	3.3	36.6	21.9	24.0	4.7	100.0
	기타	(7)	-	-	12.5	20.4	19.4	47.7	100.0

### (3) 외출 빈도 낮은 주된 이유

- 외출 빈도가 낮은 주된 이유에 대해 조사한 결과, '대인관계에 어려움이 있어서'가 56.7%로 가장 높았고, 그 뒤를 이어 '취업이 잘되지 않아서(25.4%)', '장애가 있거나 몸이 불편해서(11.5%)' 등의 순으로 나타났다.

[그림 80] 외출 빈도 낮은 주된 이유

(Base: 3개월에 한두번 이하 외출, 단위: %)



[표 172] 외출 빈도 낮은 주된 이유 - 1

( 단위 : 명, % )

구분		사례수 (명)	대인관계에 아려움이 있어서	취업이 잘되지 않아서	장애가 있거나 몸이 불편해서	학업중단으로	대학 진학의 실패로	계
전 체		(76)	56.7	25.4	11.5	6.0	0.4	100.0
성별	남자	(49)	62.2	18.6	10.1	9.0	-	100.0
	여자	(27)	45.5	39.0	14.2	-	1.3	100.0
군필여부	군필자	(40)	68.1	16.9	9.5	5.5	0.0	100.0
	미필자	(9)	39.4	25.1	12.7	22.8	0.0	100.0
	해당없음	(27)	45.5	39.0	14.2	0.0	1.3	100.0
연령	만19-24세	(18)	42.1	23.9	14.9	17.3	1.8	100.0
	만25-29세	(22)	47.7	22.0	23.9	6.4	-	100.0
	만30-34세	(21)	55.8	41.3	3.0	-	-	100.0
	만35-39세	(15)	85.7	14.3	-	-	-	100.0
연령대	20대	(40)	45.2	22.8	20.0	11.2	0.8	100.0
	30대	(36)	70.1	28.3	1.5	-	-	100.0
지역	가평군	(1)	100.0	-	-	-	-	100.0
	고양시	(6)	16.4	33.3	50.2	-	-	100.0
	과천시	(1)	-	100.0	-	-	-	100.0
	광명시	(1)	100.0	-	-	-	-	100.0
	광주시	(1)	-	100.0	-	-	-	100.0
	구리시	(3)	37.2	-	62.8	-	-	100.0
	군포시	(1)	-	-	-	100.0	-	100.0
	김포시	(4)	100.0	-	-	-	-	100.0
	남양주시	(3)	32.9	34.2	32.9	-	-	100.0
	동두천시	(1)	100.0	-	-	-	-	100.0
	부천시	(4)	51.6	48.4	-	-	-	100.0
	성남시	(6)	50.3	33.2	16.5	-	-	100.0
	수원시	(1)	-	-	-	100.0	-	100.0
	시흥시	(3)	66.3	33.7	-	-	-	100.0
	안산시	(3)	66.2	33.8	-	-	-	100.0
	안성시	(1)	100.0	-	-	-	-	100.0
	안양시	(5)	100.0	-	-	-	-	100.0
	양주시	(3)	30.7	31.0	-	38.4	-	100.0
	양평군	(2)	46.8	-	53.2	-	-	100.0
	여주시	(2)	52.2	-	-	-	47.8	100.0
	연천군	(1)	100.0	-	-	-	-	100.0
	오산시	(1)	100.0	-	-	-	-	100.0
	용인시	(3)	100.0	-	-	-	-	100.0
	의왕시	(2)	52.4	47.6	-	-	-	100.0
	이천시	(3)	31.7	31.7	36.6	-	-	100.0
	파주시	(2)	100.0	-	-	-	-	100.0
	평택시	(4)	76.0	24.0	-	-	-	100.0
	포천시	(2)	-	100.0	-	-	-	100.0
	화성시	(6)	49.5	32.9	-	17.5	-	100.0

[표 173] 외출 빈도 낮은 주된 이유 - 2

(단위 : 명, %)

구분		사례수 (명)	대인관계에 아름움이 있어서	취업이 잘되지 않아서	장아가 있거나 몸이 불편해서	학업중단으로	대학 진학의 실패로	계
전 체		(76)	56.7	25.4	11.5	6.0	0.4	100.0
4개 권역	북부	(19)	48.6	23.9	22.3	5.1	-	100.0
	동부	(15)	33.9	28.7	34.2	-	3.3	100.0
	중부	(27)	60.6	27.7	4.4	7.3	-	100.0
	남부	(15)	70.8	21.2	-	8.0	-	100.0
5개 권역	경부권	(20)	67.5	16.2	6.1	10.2	-	100.0
	서해안권	(22)	61.8	32.7	-	5.4	-	100.0
	경의권	(12)	53.2	18.7	28.1	-	-	100.0
	경원권	(7)	31.0	44.1	-	24.9	-	100.0
	동부권	(15)	33.9	28.7	34.2	-	3.3	100.0
평생학습 도시별	10년차 이상	(68)	55.2	26.0	12.3	6.5	-	100.0
	9년차 이하	(8)	76.7	17.3	-	-	6.0	100.0
성향별	외향적(E형)	(28)	54.9	27.1	11.1	6.9	-	100.0
	내향적(I형)	(48)	57.9	24.2	11.8	5.4	0.7	100.0
최종학력	고졸 이하	(16)	42.0	23.2	23.7	9.1	2.0	100.0
	대학 재학	(7)	35.0	24.5	28.0	12.4	-	100.0
	전문대 졸업	(18)	74.4	6.4	15.0	4.2	-	100.0
	대학교 졸업	(32)	56.6	38.0	0.9	4.5	-	100.0
	대학원 이상	(3)	100.0	-	-	-	-	100.0
경제활동 경험	경험	(66)	56.9	24.5	11.2	6.9	0.5	100.0
	비경험	(10)	55.2	31.3	13.5	-	-	100.0
현재 직업	학생	(7)	15.5	34.6	7.2	38.5	4.2	100.0
	취업준비생	(10)	37.0	50.1	12.9	-	-	100.0
	주부	(2)	-	48.4	-	51.6	-	100.0
	전문직	(10)	56.3	30.6	13.1	-	-	100.0
	블루칼라	(12)	71.2	9.2	19.6	-	-	100.0
	화이트칼라	(28)	71.0	20.0	9.0	-	-	100.0
	기타	(7)	60.0	17.0	8.4	14.6	-	100.0
혼인상태	미혼	(41)	51.4	30.3	11.6	6.0	0.8	100.0
	기혼	(28)	58.1	25.0	14.4	2.5	-	100.0
	기타	(7)	80.6	-	-	19.4	-	100.0

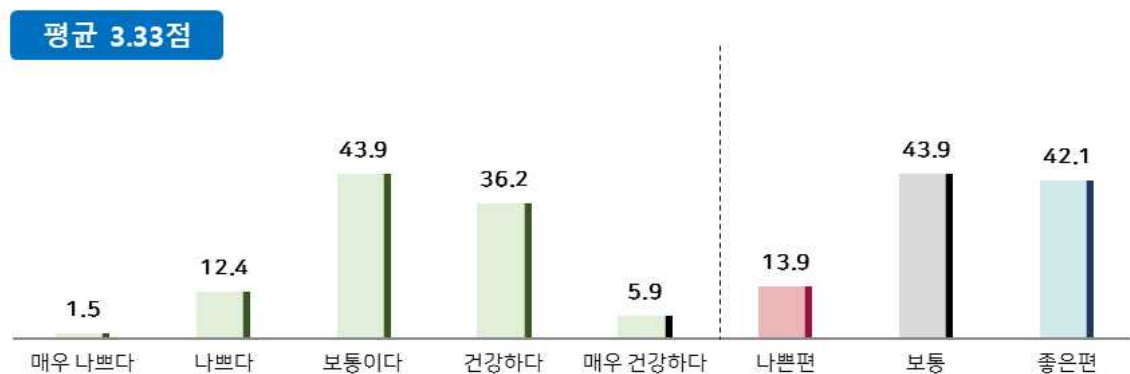


### 3) 전반적인 건강상태

- 전반적인 건강상태에 대해 조사한 결과, ‘보통’이 43.9%로 가장 높았고, 그 뒤를 이어 ‘좋은 편(건강하다+매우 건강하다)(42.1%)’, ‘나쁜편(매우 나쁘다+나쁘다)(13.9%)’의 순으로 나타났다. 건강상태에 대한 평균 점수(5점 만점 기준)는 3.33점으로 나타났다.

[그림 81] 전반적인 건강상태

(Base: 전체, 단위: %)



- 응답자 특성에 따라 세부적으로 살펴본 결과, 성별, 연령별, 권역별로는 ‘교류하는 사람이 있다’의 비율 차이가 거의 없는 것으로 나타났다. 성향별로 살펴보면, 외향적 성향이 내향적 성향에 비해 ‘좋은 편’의 응답률이 높게 나타났다.
- 31개 시군별로 살펴보면 ‘좋은 편’의 응답 비율은 과천시에서 높게 나타났으며, 가평군은 상대적으로 낮게 나타났다. 현재 직업 중에서는 학생이 다른 직업에 비해 비율이 높은 반면 기타 직업군의 비율은 낮게 나타났다.

[표 174] 전반적인 건강상태 - 1

( 단위 : 명, % )

구분		사태수 (명)	전반적인 건강상태					종합 결과			평균 (5점)	평균 (100점)
			매우 나쁘다	나쁘다	보통 이다	건강 하다	매우 건강 하다	나쁜 편	보통	좋은 편		
전 체		(2000)	1.5	12.4	43.9	36.2	5.9	13.9	43.9	42.1	3.33	58.16
성별	남자	(1052)	1.8	10.6	41.9	38.7	7.1	12.4	41.9	45.7	3.39	59.65
	여자	(948)	1.3	14.3	46.2	33.5	4.7	15.6	46.2	38.2	3.26	56.52
군필여부	군필자	(953)	1.7	10.3	42.0	39.8	6.2	12.0	42.0	46.0	3.39	59.63
	미필자	(99)	2.6	13.4	40.8	28.5	14.7	16.0	40.8	43.2	3.39	59.84
	해당없음	(948)	1.3	14.3	46.2	33.5	4.7	15.6	46.2	38.2	3.26	56.52
연령	만19-24세	(488)	2.9	13.0	38.2	37.9	8.0	15.9	38.2	46.0	3.35	58.81
	만25-29세	(502)	1.3	13.2	42.4	36.7	6.3	14.6	42.4	43.0	3.33	58.36
	만30-34세	(517)	0.6	11.5	45.5	36.9	5.4	12.2	45.5	42.3	3.35	58.74
	만35-39세	(493)	1.3	11.9	49.5	33.4	4.0	13.1	49.5	37.4	3.27	56.73
연령대	20대	(990)	2.1	13.1	40.3	37.3	7.2	15.2	40.3	44.5	3.34	58.58
	30대	(1010)	1.0	11.7	47.5	35.2	4.7	12.7	47.5	39.9	3.31	57.75
지역	가평군	(32)	-	18.6	46.6	31.7	3.1	18.6	46.6	34.8	3.19	54.82
	고양시	(114)	-	12.2	46.6	34.3	6.9	12.2	46.6	41.2	3.36	58.98
	과천시	(38)	-	15.5	26.5	42.1	15.9	15.5	26.5	58.1	3.59	64.63
	광명시	(53)	3.9	11.2	41.4	41.2	2.3	15.1	41.4	43.6	3.27	56.73
	광주시	(58)	-	13.9	47.2	35.5	3.5	13.9	47.2	39.0	3.29	57.14
	구리시	(46)	-	10.5	43.9	32.6	13.0	10.5	43.9	45.6	3.48	62.01
	군포시	(52)	1.8	15.6	40.5	38.4	3.8	17.3	40.5	42.2	3.27	56.75
	김포시	(64)	1.6	9.6	43.3	31.5	14.0	11.2	43.3	45.5	3.47	61.65
	남양주시	(80)	3.9	7.5	39.7	43.8	5.1	11.4	39.7	48.9	3.39	59.71
	동두천시	(38)	-	18.8	46.4	31.8	3.0	18.8	46.4	34.8	3.19	54.75
	부천시	(91)	-	16.4	43.0	31.9	8.7	16.4	43.0	40.6	3.33	58.22
	성남시	(103)	-	12.6	41.8	43.6	2.0	12.6	41.8	45.6	3.35	58.75
	수원시	(136)	1.5	14.1	44.0	36.8	3.6	15.6	44.0	40.4	3.27	56.72
	시흥시	(71)	1.5	9.8	51.9	31.1	5.8	11.2	51.9	36.9	3.30	57.49
	안산시	(84)	2.4	11.9	47.3	33.7	4.8	14.3	47.3	38.4	3.27	56.63
	안성시	(43)	2.2	17.9	44.1	30.8	5.0	20.1	44.1	35.9	3.19	54.67
	안양시	(74)	1.4	12.2	41.7	41.9	2.8	13.6	41.7	44.7	3.32	58.12
	양주시	(46)	2.0	15.3	41.1	34.0	7.6	17.3	41.1	41.6	3.30	57.45
	양평군	(38)	-	23.2	25.9	39.9	11.0	23.2	25.9	50.9	3.39	59.68
	여주시	(38)	-	18.5	31.2	44.7	5.7	18.5	31.2	50.4	3.38	59.39
	연천군	(30)	-	22.8	34.8	36.2	6.2	22.8	34.8	42.4	3.26	56.47
	오산시	(49)	2.2	8.4	53.2	30.0	6.2	10.5	53.2	36.2	3.30	57.42
	용인시	(111)	1.8	7.2	45.6	34.5	10.8	9.0	45.6	45.3	3.45	61.33
	의왕시	(43)	2.1	16.3	43.1	36.3	2.2	18.4	43.1	38.6	3.20	55.07
	의정부시	(67)	1.7	16.3	40.8	32.4	8.8	18.0	40.8	41.1	3.30	57.55
	이천시	(48)	2.0	10.5	59.8	12.9	14.8	12.5	59.8	27.7	3.28	57.01
	파주시	(68)	3.2	11.8	49.7	33.9	1.4	15.0	49.7	35.3	3.19	54.63
	평택시	(80)	2.5	12.4	42.7	38.5	3.9	14.9	42.7	42.4	3.29	57.22
	포천시	(38)	-	13.3	42.4	34.4	9.9	13.3	42.4	44.3	3.41	60.21
	하남시	(58)	-	17.3	41.7	36.0	4.9	17.3	41.7	40.9	3.29	57.13
	화성시	(109)	2.8	10.9	39.5	42.1	4.6	13.7	39.5	46.8	3.35	58.72

[표 175] 전반적인 건강상태 - 2

( 단위 : 명, % )

구분		사원수 (명)	전반적인 건강상태					종합 결과			평균 (5점)	평균 (100점)
			매우 나쁘다	나쁘다	보통 이다	건강 하다	매우 건강 하다	나쁜 편	보통	좋은 편		
전 체		(2000)	1.5	12.4	43.9	36.2	5.9	13.9	43.9	42.1	3.33	58.16
4개 권역	북부	(465)	1.2	13.0	44.9	33.4	7.5	14.2	44.9	40.9	3.33	58.24
	동부	(398)	1.5	12.3	43.4	35.9	6.9	13.8	43.4	42.8	3.34	58.57
	중부	(745)	1.3	13.3	43.8	37.2	4.4	14.6	43.8	41.6	3.30	57.54
	남부	(392)	2.3	10.2	43.6	37.3	6.7	12.5	43.6	44.0	3.36	58.96
5개 권역	경부권	(600)	1.3	12.3	43.1	38.3	5.0	13.6	43.1	43.3	3.33	58.36
	서해안권	(537)	2.0	12.1	44.5	36.1	5.4	14.1	44.5	41.5	3.31	57.69
	경의권	(246)	1.1	11.5	46.6	33.6	7.2	12.7	46.6	40.7	3.34	58.53
	경원권	(219)	1.4	16.1	41.3	33.1	8.1	17.5	41.3	41.2	3.30	57.60
	동부권	(398)	1.5	12.3	43.4	35.9	6.9	13.8	43.4	42.8	3.34	58.57
평생학습 도시별	10년차 이상	(1648)	1.5	12.1	43.6	36.5	6.2	13.7	43.6	42.7	3.34	58.44
	9년차 이하	(352)	1.4	14.0	46.6	34.2	3.8	15.4	46.6	38.0	3.25	56.26
성향별	외향적(E형)	(715)	1.0	8.2	41.1	39.6	10.2	9.2	41.1	49.7	3.50	62.43
	내향적(I형)	(1285)	1.8	14.8	45.6	34.3	3.5	16.6	45.6	37.8	3.23	55.73
최종학력	고졸 이하	(296)	4.0	19.0	47.6	23.3	6.1	23.0	47.6	29.5	3.09	52.16
	대학 재학	(213)	2.7	11.4	42.0	36.5	7.3	14.2	42.0	43.8	3.34	58.56
	전문대 졸업	(388)	2.3	14.5	44.2	32.7	6.4	16.8	44.2	39.1	3.26	56.60
	대학교 졸업	(1000)	0.3	10.8	42.7	40.9	5.3	11.1	42.7	46.2	3.40	60.03
	대학원 이상	(103)	1.1	3.6	48.1	40.2	6.9	4.7	48.1	47.2	3.48	62.07
경제활동 경험	경험	(1824)	1.3	12.2	43.5	37.2	5.9	13.4	43.5	43.0	3.34	58.55
	비경험	(176)	3.9	14.7	48.3	26.6	6.5	18.5	48.3	33.1	3.17	54.31
현재 직업	학생	(216)	2.7	10.5	38.7	37.4	10.7	13.2	38.7	48.1	3.43	60.73
	취업준비생	(205)	1.0	17.8	43.4	29.2	8.6	18.8	43.4	37.8	3.27	56.63
	주부	(110)	-	11.6	46.0	35.4	6.9	11.6	46.0	42.4	3.38	59.42
	전문직	(185)	1.4	12.3	42.5	37.2	6.7	13.6	42.5	43.9	3.36	58.91
	블루칼라	(174)	0.8	9.9	44.9	39.9	4.5	10.7	44.9	44.4	3.37	59.35
	화이트칼라	(936)	0.7	10.9	44.4	39.4	4.6	11.6	44.4	44.0	3.36	59.05
	기타	(174)	7.0	19.4	48.5	21.6	3.4	26.4	48.5	25.0	2.95	48.74
혼인상태	미혼	(1300)	2.0	13.3	44.1	34.3	6.3	15.3	44.1	40.6	3.30	57.41
	기혼	(646)	0.4	9.1	44.5	40.4	5.5	9.5	44.5	46.0	3.42	60.39
	기타	(54)	4.0	28.5	32.5	33.2	1.9	32.5	32.5	35.1	3.00	50.12

#### 4) 번아웃 체감

##### (1) 번아웃 체감 여부

- 번아웃 체감 여부에 대해 조사한 결과, ‘체감한 적 있다(예)’가 57.2%, ‘체감한 적 없다(아니오)’가 42.8%로 나타났다.

[그림 82] 번아웃 체감 여부

(Base: 전체, 단위: %)



- 응답자 특성에 따라 세부적으로 살펴본 결과, 성별로는 여성이 남성에 비해 ‘체감한적 있다’의 비율이 높게 나타났으며, 연령별, 권역별, 성향별로는 비율 차이가 거의 없는 것으로 나타났다.
- 31개 시군별로 살펴보면 ‘체감한적 있다’의 응답 비율은 구리시에서 높게 나타났으며, 양주시는 상대적으로 낮게 나타났다. 현재 직업 중에서는 취업준비생이 다른 직업에 비해 비율이 높은 반면 기타 직업군의 비율은 낮게 나타났다.

[표 176] 번아웃 체감 여부 - 1

( 단위 : 명, % )

구분		사례수 (명)	예	아니오	계
전 체		(2000)	57.2	42.8	100.0
성별	남자	(1052)	51.8	48.2	100.0
	여자	(948)	63.0	37.0	100.0
군필여부	군필자	(953)	52.6	47.4	100.0
	미필자	(99)	45.2	54.8	100.0
	해당없음	(948)	63.0	37.0	100.0
연령	만19-24세	(488)	58.2	41.8	100.0
	만25-29세	(502)	58.8	41.2	100.0
	만30-34세	(517)	54.2	45.8	100.0
	만35-39세	(493)	57.5	42.5	100.0
연령대	20대	(990)	58.5	41.5	100.0
	30대	(1010)	55.8	44.2	100.0
지역	가평군	(32)	57.0	43.0	100.0
	고양시	(114)	57.9	42.1	100.0
	과천시	(38)	47.7	52.3	100.0
	광명시	(53)	64.0	36.0	100.0
	광주시	(58)	57.0	43.0	100.0
	구리시	(46)	70.0	30.0	100.0
	군포시	(52)	61.6	38.4	100.0
	김포시	(64)	66.8	33.2	100.0
	남양주시	(80)	56.4	43.6	100.0
	동두천시	(38)	65.7	34.3	100.0
	부천시	(91)	61.5	38.5	100.0
	성남시	(103)	52.5	47.5	100.0
	수원시	(136)	57.5	42.5	100.0
	시흥시	(71)	58.8	41.2	100.0
	안산시	(84)	46.4	53.6	100.0
	안성시	(43)	67.5	32.5	100.0
	안양시	(74)	56.7	43.3	100.0
	양주시	(46)	51.7	48.3	100.0
	양평군	(38)	62.9	37.1	100.0
	여주시	(38)	65.7	34.3	100.0
	연천군	(30)	56.9	43.1	100.0
	오산시	(49)	62.0	38.0	100.0
	용인시	(111)	57.0	43.0	100.0
	의왕시	(43)	59.6	40.4	100.0
	의정부시	(67)	53.5	46.5	100.0
	이천시	(48)	57.6	42.4	100.0
	파주시	(68)	56.9	43.1	100.0
	평택시	(80)	57.4	42.6	100.0
	포천시	(38)	52.9	47.1	100.0
	하남시	(58)	58.6	41.4	100.0
	화성시	(109)	53.2	46.8	100.0

[표 177] 번아웃 체감 여부 - 2

( 단위 : 명, % )

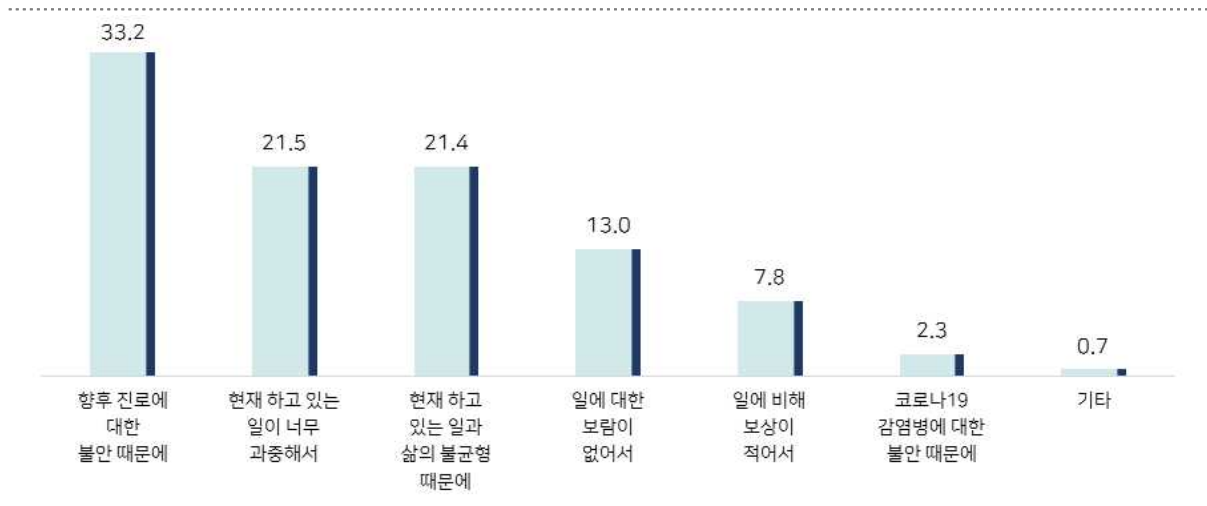
구분		사태수 (명)	예	아니오	계
전 체		(2000)	57.2	42.8	100.0
4개 권역	북부	(465)	57.9	42.1	100.0
	동부	(398)	59.0	41.0	100.0
	중부	(745)	56.3	43.7	100.0
	남부	(392)	56.8	43.2	100.0
5개 권역	경부권	(600)	56.7	43.3	100.0
	서해안권	(537)	56.2	43.8	100.0
	경의권	(246)	59.7	40.3	100.0
	경원권	(219)	54.1	45.9	100.0
	동부권	(398)	59.0	41.0	100.0
평생학습 도시별	10년차 이상	(1648)	56.8	43.2	100.0
	9년차 이하	(352)	59.8	40.2	100.0
성향별	외향적(E형)	(715)	56.4	43.6	100.0
	내향적(I형)	(1285)	57.6	42.4	100.0
최종학력	고졸 이하	(296)	58.4	41.6	100.0
	대학 재학	(213)	55.7	44.3	100.0
	전문대 졸업	(388)	55.7	44.3	100.0
	대학교 졸업	(1000)	57.4	42.6	100.0
	대학원 이상	(103)	59.6	40.4	100.0
경제활동 경험	경험	(1824)	58.4	41.6	100.0
	비경험	(176)	44.5	55.5	100.0
현재 직업	학생	(216)	55.4	44.6	100.0
	취업준비생	(205)	60.7	39.3	100.0
	주부	(110)	54.4	45.6	100.0
	전문직	(185)	59.8	40.2	100.0
	블루칼라	(174)	44.6	55.4	100.0
	화이트칼라	(936)	59.8	40.2	100.0
	기타	(174)	52.5	47.5	100.0
혼인상태	미혼	(1300)	57.7	42.3	100.0
	기혼	(646)	55.2	44.8	100.0
	기타	(54)	67.1	32.9	100.0

## (2) 번아웃 체감 주된 이유

- 번아웃 체감 주된 이유에 대해 조사한 결과, ‘향후 진로에 대한 불안 때문에’가 33.2%로 가장 높았고, 그 뒤를 이어 ‘현재 하고 있는 일이 너무 과중해서(21.5%)’, ‘현재 하고 있는 일과 삶의 불균형 때문에(21.4%)’ 등의 순으로 나타났다.

[그림 83] 번아웃 체감 주된 이유

(Base: 번아웃 경험자, 단위: %)



- 응답자 특성에 따라 세부적으로 살펴본 결과, 성별, 권역별, 성향별로는 ‘번아웃 체감 주된 이유’의 비율 차이가 거의 없는 것으로 나타났다. 연령별로 살펴보면, 만19-24세에서 ‘향후 진로에 대한 불안 때문에’ 응답률이 높게 나타났다.
- 31개 시군별로 살펴보면 ‘향후 진로에 대한 불안 때문에’의 응답 비율은 가평군에서 높게 나타났으며, 동두천시는 상대적으로 낮게 나타났다. 현재 직업 중에서는 취업준비생이 다른 직업에 비해 비율이 높은 반면 블루칼라의 비율은 낮게 나타났다.

[표 178] 번아웃 체감 주된 이유 - 1

( 단위 : 명, % )

구분		사례수 (명)	향후 진로에 대한 불안 때문에	현재 하고 있는 일이 너무 과중해서	현재 하고 있는 일과 삶의 불균형 때문에	일에 대한 보람이 없어서	일에 비해 보상이 적어서	코로나19 감염병에 대한 불안 때문에	기타	계
전 체		(1157)	33.2	21.5	21.4	13.0	7.8	2.3	0.7	100.0
성별	남자	(556)	32.1	24.8	20.2	13.5	6.3	2.9	0.3	100.0
	여자	(601)	34.1	18.5	22.6	12.7	9.2	1.8	1.2	100.0
군필여부	군필자	(509)	32.5	24.8	19.2	13.8	6.3	3.1	0.3	100.0
	미필자	(47)	28.2	24.1	30.9	10.5	6.3	-	-	100.0
	해당없음	(601)	34.1	18.5	22.6	12.7	9.2	1.8	1.2	100.0
연령	만19-24세	(295)	45.5	22.5	15.6	8.8	3.2	3.7	0.7	100.0
	만25-29세	(295)	36.0	16.0	20.0	16.3	9.3	1.4	1.0	100.0
	만30-34세	(277)	28.9	21.3	22.6	14.9	10.5	1.5	0.4	100.0
	만35-39세	(290)	22.2	26.3	27.7	12.1	8.1	2.7	0.9	100.0
연령대	20대	(590)	40.7	19.2	17.8	12.6	6.3	2.5	0.8	100.0
	30대	(567)	25.5	23.8	25.2	13.5	9.3	2.1	0.7	100.0
지역	가평군	(19)	46.4	25.8	21.8	-	6.1	-	-	100.0
	고양시	(66)	43.8	14.0	24.2	10.5	3.1	4.5	-	100.0
	과천시	(18)	33.1	21.8	27.9	17.2	-	-	-	100.0
	광명시	(34)	28.4	30.5	17.6	15.3	8.2	-	-	100.0
	광주시	(33)	30.6	24.1	24.2	9.0	12.2	-	-	100.0
	구리시	(32)	22.1	25.5	30.4	16.0	3.0	2.9	-	100.0
	군포시	(32)	26.8	15.5	26.8	15.7	15.1	-	-	100.0
	김포시	(43)	29.8	18.5	21.3	11.4	16.7	2.3	-	100.0
	남양주시	(45)	24.6	20.1	31.3	15.3	8.8	-	-	100.0
	동두천시	(25)	19.3	33.4	20.3	10.7	11.7	4.6	-	100.0
	부천시	(56)	40.9	19.8	14.2	18.1	3.6	3.4	-	100.0
	성남시	(54)	27.8	18.7	26.0	10.9	5.5	3.8	7.4	100.0
	수원시	(78)	36.3	22.9	15.3	15.3	5.1	3.8	1.3	100.0
	시흥시	(42)	36.1	21.4	18.8	12.0	11.7	-	-	100.0
	안산시	(39)	43.6	20.8	15.1	10.5	10.1	-	-	100.0
	안성시	(29)	25.1	31.0	6.5	13.4	17.7	3.2	3.2	100.0
	안양시	(42)	31.2	36.0	16.6	9.4	4.6	2.3	-	100.0
	양주시	(24)	36.7	24.5	16.3	9.3	8.1	5.2	-	100.0
	양평군	(24)	24.7	20.1	16.4	29.4	9.4	-	-	100.0
	여주시	(25)	39.3	16.3	16.4	8.0	15.7	4.2	-	100.0
	연천군	(17)	35.0	29.7	-	11.4	23.8	-	-	100.0
	오산시	(30)	27.1	29.3	17.2	10.1	9.7	6.7	-	100.0
	용인시	(63)	36.7	15.7	28.3	9.6	9.6	-	-	100.0
	의왕시	(26)	23.2	16.6	29.8	18.9	11.4	-	-	100.0
	의정부시	(36)	33.4	25.2	27.0	3.0	11.3	-	-	100.0
	이천시	(28)	34.3	11.0	18.6	13.8	11.2	11.1	-	100.0
	파주시	(39)	36.0	25.6	23.4	5.1	5.0	4.9	-	100.0
	평택시	(46)	27.4	26.6	19.8	17.9	6.2	-	2.0	100.0
	포천시	(20)	24.5	21.1	24.8	15.7	9.2	4.8	-	100.0
	하남시	(34)	26.1	29.6	24.0	11.9	5.7	2.8	-	100.0
	화성시	(58)	29.2	17.7	22.4	22.2	6.7	1.7	-	100.0



[표 179] 번아웃 체감 주된 이유 - 2

(단위 : 명, %)

구분		사례수 (명)	향후 진로에 대한 불안 때문에	현재 하고 있는 일이 너무 과중해서	현재 하고 있는 일과 삶의 불균형 때문에	일에 대한 보람이 없어서	일에 비해 보상이 적어서	코로나19 감염병에 대한 불안 때문에	기타	계
전 체		(1157)	33.2	21.5	21.4	13.0	7.8	2.3	0.7	100.0
4개 권역	북부	(270)	36.5	20.0	23.1	8.8	8.1	3.5	-	100.0
	동부	(240)	27.9	21.9	25.7	13.4	8.8	2.3	-	100.0
	중부	(421)	34.5	22.5	18.6	13.8	6.8	2.3	1.5	100.0
	남부	(226)	30.9	20.8	22.3	15.5	8.6	1.3	0.6	100.0
5개 권역	경부권	(342)	32.5	21.7	21.5	12.5	7.5	2.3	1.9	100.0
	서해안권	(305)	34.0	22.1	18.1	16.5	7.4	1.5	0.3	100.0
	경의권	(148)	38.5	17.8	23.3	9.5	6.9	4.0	-	100.0
	경원권	(122)	31.9	25.5	22.4	7.2	10.8	2.3	-	100.0
	동부권	(240)	27.9	21.9	25.7	13.4	8.8	2.3	-	100.0
평생학습 도시별	10년차 이상	(942)	33.6	20.6	21.6	13.6	7.5	2.1	0.8	100.0
	9년차 이하	(215)	30.0	27.0	20.4	9.2	9.5	3.6	0.4	100.0
성향별	외향적(E형)	(407)	29.6	24.7	22.2	11.6	7.6	3.7	0.6	100.0
	내향적(I형)	(750)	35.1	19.7	21.0	13.9	7.9	1.5	0.8	100.0
최종학력	고졸 이하	(174)	33.0	14.6	31.6	11.5	4.8	4.2	0.3	100.0
	대학 재학	(120)	49.5	17.8	13.1	10.7	3.8	4.0	1.2	100.0
	전문대 졸업	(220)	34.3	24.2	20.8	12.1	6.7	2.0	-	100.0
	대학교 졸업	(584)	31.3	21.0	19.6	15.3	10.1	1.8	0.9	100.0
	대학원 이상	(59)	14.8	42.4	29.1	4.9	6.9	-	2.1	100.0
경제활동 경험	경험	(1074)	31.6	21.9	21.7	13.2	8.2	2.5	0.8	100.0
	비경험	(83)	53.4	15.9	17.8	10.7	2.2	-	-	100.0
현재 직업	학생	(121)	53.7	23.2	13.3	4.5	1.6	3.7	-	100.0
	취업준비생	(126)	69.7	10.8	8.6	7.4	3.3	0.2	-	100.0
	주부	(61)	23.9	19.0	31.7	13.7	7.0	3.0	1.9	100.0
	전문직	(112)	24.6	33.7	13.5	14.1	10.0	2.9	1.2	100.0
	블루칼라	(80)	19.6	23.6	23.6	18.2	10.1	5.0	-	100.0
	화이트칼라	(560)	24.1	22.8	25.2	15.8	9.6	1.7	0.8	100.0
	기타	(97)	36.6	10.3	29.5	10.1	7.7	3.6	2.1	100.0
혼인상태	미혼	(762)	39.9	19.9	17.0	12.8	7.6	2.3	0.6	100.0
	기혼	(361)	19.9	25.4	29.1	13.5	8.5	2.5	1.1	100.0
	기타	(34)	22.1	17.3	39.6	14.1	4.9	2.0	-	100.0

## 5) 스트레스 해소 방법

- 스트레스 해소 방법에 대해 조사한 결과, ‘수면 충전’이 48.8%로 가장 높았고, 그 뒤를 이어 ‘영화·드라마·음악(37.9%)’, ‘술(28.4%)’, ‘당·매운 음식·카페인 충전’ 및 ‘친구들과 만남’(26.8%) 등의 순으로 나타났다.

[그림 84] 스트레스 해소 방법

(Base: 전체, 단위: %, 복수응답)



- 응답자 특성에 따라 세부적으로 살펴본 결과, 성별로는 여성이 남성에 비해 ‘수면 충전’의 응답률이 높게 나타났으며, 연령별로는 만19~24세에서 ‘영화·드라마·음악’의 응답률이 타 연령대에 비해 높게 나타났다. 성향별로 살펴보면, 외향적인 성향에 비해 내향적인 성향에서 ‘수면 충전’의 비율이 높게 나타났다. 권역별로는 ‘스트레스 해소 방법’에 대한 응답률의 차이가 거의 나타나지 않았다.
- 31개 시군별로 살펴보면 ‘수면 충전’의 응답 비율은 과천시와 포천시에서 높게 나타났으며, 하남시는 상대적으로 낮게 나타났다. 현재 직업 중에서는 취업준비생이 다른 직업군에 비해 ‘수면 충전’ 비율이 높은 반면 ‘블루칼라’의 비율은 낮게 나타났다.

[표 180] 스트레스 해소 방법 - 1

( 단위 : 명, %, 복수응답 )

구분		시례수 (명)	수면 충전	영화 모마음악	술	당배운 음식 카페인 충전	친구들과 만남	운동 호트	과식 폭식	여행 근교도이 브	SNS 탐색	명대기 (불명 등)	게임	쇼핑	맛집투어	청소방정 리	책읽기 (웹툰 웹소설 등 포함)	담배	산책등산	가타
전 체		(2000)	48.8	37.9	28.4	26.8	26.8	24.8	22.5	21.8	20.2	19.6	19.4	17.7	17.0	15.8	14.5	14.3	11.9	0.5
성별	남자	(1052)	43.4	34.5	30.7	18.3	22.8	29.2	19.2	18.5	16.6	15.3	25.6	11.4	13.0	11.0	10.2	20.2	11.1	0.4
	여자	(948)	54.8	41.7	26.0	36.2	31.3	19.9	26.2	25.5	24.2	24.3	12.5	24.6	21.3	21.2	19.2	7.7	12.7	0.7
연령	만19-24세	(488)	49.7	44.7	22.4	29.0	30.6	24.8	24.3	17.0	28.1	20.2	24.1	17.6	13.7	13.0	13.9	13.4	8.9	0.5
	만25-29세	(502)	48.7	34.1	29.9	29.1	29.4	24.4	26.8	22.0	23.7	19.9	18.1	20.5	17.6	16.4	16.9	15.0	11.5	0.6
	만30-34세	(517)	48.5	38.0	28.6	24.7	26.8	25.9	19.9	22.6	16.3	20.0	20.0	15.9	18.0	18.3	14.3	13.7	13.4	0.5
	만35-39세	(493)	48.3	35.0	32.7	24.7	20.6	24.0	19.3	25.6	13.2	18.3	15.4	16.7	18.5	15.6	12.9	14.9	13.7	0.4
연령대	20대	(990)	49.2	39.3	26.2	29.1	30.0	24.6	25.6	19.5	25.9	20.1	21.1	19.1	15.7	14.7	15.5	14.2	10.2	0.6
	30대	(1010)	48.4	36.6	30.6	24.7	23.7	25.0	19.6	24.1	14.8	19.2	17.8	16.3	18.2	17.0	13.6	14.3	13.5	0.5
지역	가평군	(32)	41.0	52.4	16.4	29.8	34.8	37.9	22.6	24.8	36.9	6.1	18.2	29.1	20.5	15.8	21.6	2.9	19.0	-
	고양시	(114)	51.1	35.8	26.3	20.2	25.4	27.1	19.3	15.0	26.1	23.6	20.0	16.7	13.2	16.6	12.2	13.1	14.1	0.9
	과천시	(38)	58.3	47.0	23.0	23.5	33.8	26.0	25.8	28.3	16.1	16.3	13.4	10.8	23.3	10.3	10.1	13.3	10.9	-
	광명시	(53)	57.1	32.0	14.8	30.9	39.1	28.0	18.7	26.5	14.3	15.1	9.4	28.4	18.8	11.9	19.9	19.6	8.3	3.5
	광주시	(58)	56.8	36.7	27.6	31.2	29.1	15.2	19.2	15.5	24.1	20.8	20.8	17.6	22.9	20.9	20.6	13.7	8.8	-
	구리시	(46)	43.1	44.7	28.3	32.3	38.7	30.4	24.2	13.0	21.4	23.5	24.1	16.9	26.2	15.3	21.1	19.6	15.2	-
	군포시	(52)	50.6	35.9	19.4	27.1	29.6	21.5	27.0	28.5	27.2	11.7	23.0	18.9	17.4	21.2	11.8	17.1	15.4	-
	김포시	(64)	43.8	33.0	23.7	28.3	24.6	28.2	15.6	25.0	29.7	21.9	18.6	25.0	16.9	11.1	14.1	18.8	9.5	1.4
	남양주시	(80)	53.7	46.0	36.5	20.5	29.9	23.7	22.4	29.9	26.2	22.5	19.6	23.8	22.5	17.5	18.9	10.0	20.0	1.3
	동두천시	(38)	55.3	32.0	27.7	28.6	15.8	24.1	15.7	27.2	15.4	15.8	12.8	7.5	15.8	25.5	15.6	10.3	4.2	2.8
	부천시	(91)	46.3	34.3	29.6	28.3	24.0	14.4	25.6	23.8	25.2	24.3	20.7	17.4	15.3	15.6	16.3	19.8	16.5	1.1
	성남시	(103)	51.6	33.0	22.2	20.5	32.0	28.2	25.1	17.4	11.7	21.4	17.8	16.5	17.3	20.4	9.6	10.8	8.9	-
	수원시	(136)	48.6	34.7	30.1	28.8	25.0	24.8	25.9	19.8	14.9	17.8	17.5	20.0	15.4	17.1	13.4	14.8	11.7	-
	시흥시	(71)	52.0	33.9	32.2	32.5	25.8	24.0	26.7	26.7	22.7	19.7	21.2	14.0	15.2	12.6	9.8	19.8	8.4	-
	안산시	(84)	51.1	40.6	35.7	24.5	23.5	22.5	22.7	15.2	17.8	22.5	23.8	16.2	16.3	13.9	15.4	14.4	15.4	1.2
	안성시	(43)	32.5	38.9	26.8	35.8	19.0	24.0	33.2	20.5	11.2	16.4	25.0	2.1	9.2	20.0	14.5	11.1	5.2	-
	안양시	(74)	47.2	28.0	34.8	26.7	33.4	33.7	18.7	20.0	26.8	17.6	13.5	12.1	14.6	14.6	8.1	13.7	13.5	-
	양주시	(46)	49.7	37.3	20.0	23.8	27.7	17.3	15.4	25.4	18.8	8.3	13.8	16.7	21.7	16.9	20.9	11.2	6.1	-
	양평군	(38)	54.4	30.3	44.6	27.4	16.2	27.7	24.8	31.3	25.7	27.0	15.6	11.6	11.4	20.4	8.4	10.2	11.0	-
	여주시	(38)	42.4	44.9	26.4	18.8	25.8	15.7	26.4	25.5	26.8	10.5	23.3	12.9	23.3	12.6	10.6	12.9	10.6	2.5
	연천군	(30)	47.5	29.6	36.3	10.3	36.4	29.8	20.4	20.8	10.0	9.4	16.5	16.8	6.8	10.7	-	27.0	3.6	3.1
	오산시	(49)	42.9	43.1	22.6	29.0	24.5	30.4	20.7	20.8	27.2	22.4	14.3	16.4	8.1	22.5	16.3	12.3	12.0	-
	용인시	(111)	53.2	45.2	24.2	34.6	27.0	25.1	28.1	22.5	20.9	19.2	25.2	21.0	16.3	13.6	13.9	9.8	10.8	-
	의왕시	(43)	48.6	40.2	30.8	36.2	36.2	19.3	34.9	35.0	21.9	22.2	10.5	23.9	22.6	18.3	17.0	20.6	11.7	-
	의정부시	(67)	41.9	37.6	33.0	24.4	32.4	22.5	13.6	26.8	14.8	14.6	13.7	17.8	15.3	10.4	8.8	19.2	13.7	-
	이천시	(48)	47.3	37.8	21.4	23.1	15.9	21.1	14.5	28.6	17.1	24.5	8.0	12.3	18.3	10.7	19.4	12.8	6.4	-
	파주시	(68)	46.8	42.6	24.7	26.5	21.9	22.2	19.2	13.2	13.4	16.3	19.1	17.5	20.6	14.5	14.5	14.5	5.7	-
	평택시	(80)	42.5	40.1	35.5	27.6	24.9	30.5	21.5	28.3	13.9	15.2	22.5	16.4	18.7	19.4	22.0	12.7	10.2	1.3
	포천시	(38)	58.1	42.0	20.6	24.8	34.2	20.6	21.3	23.4	8.1	29.5	27.0	21.0	16.1	20.6	13.5	7.6	32.0	-
	하남시	(58)	36.4	36.3	26.4	34.3	25.4	22.2	26.1	22.5	26.0	20.6	15.8	19.3	17.0	21.2	13.7	8.7	10.2	1.7
	화성시	(109)	48.7	43.0	32.1	24.5	22.9	27.7	20.1	21.9	20.9	19.2	23.4	14.5	18.3	10.9	17.3	16.7	10.9	-

[표 181] 스트레스 해소 방법 - 2

( 단위 : 명, %, 복수응답 )

구분		시례수 (명)	수면 충전	영화 모마음악	술	당배운 음식 카페인 충전	친구들과 만남	운동 호트	과식 폭식	여행 근교도리 브	SNS 탐색	명때미기 (불명 등)	게임	쇼핑	맛집투어	청소방정 리	책읽기 (웹툰 웹소설 등 포함)	담배	산책등산	기타
전 체		(2000)	48.8	37.9	28.4	26.8	26.8	24.8	22.5	21.8	20.2	19.6	19.4	17.7	17.0	15.8	14.5	14.3	11.9	0.5
4개 권역	북부	(465)	48.0	37.0	26.1	23.7	26.2	24.6	17.5	19.6	21.0	19.4	18.2	18.2	16.1	14.8	13.0	14.9	11.6	0.6
	동부	(398)	48.9	41.0	30.0	26.6	27.5	22.3	21.9	24.0	24.5	21.5	18.2	19.0	21.0	17.6	17.8	11.7	13.4	0.8
	중부	(745)	49.9	34.6	28.7	27.1	28.1	24.3	24.6	21.4	18.8	19.7	18.3	17.6	16.3	16.3	12.8	15.6	12.2	0.5
	남부	(392)	47.6	42.9	29.1	29.5	24.6	27.4	23.8	23.3	19.4	18.5	23.2	16.5	16.4	15.0	16.9	12.9	10.5	0.3
5개 권역	경부권	(600)	49.8	36.5	26.8	28.4	28.5	26.3	26.0	21.2	17.9	18.5	19.1	17.8	16.2	16.9	12.1	12.9	11.1	-
	서해안권	(537)	48.3	38.6	31.1	27.4	25.0	24.5	22.6	23.0	20.3	20.1	21.1	16.6	16.5	14.6	16.7	16.6	12.2	0.8
	경의권	(246)	48.4	36.8	25.3	23.6	24.4	26.2	18.5	16.8	23.9	21.5	19.5	18.7	15.8	14.9	13.2	14.7	11.0	0.8
	경원권	(219)	47.2	37.4	27.8	24.1	30.2	21.3	15.4	25.8	14.9	14.8	15.4	17.1	16.8	14.5	12.7	15.3	12.9	0.3
	동부권	(398)	48.9	41.0	30.0	26.6	27.5	22.3	21.9	24.0	24.5	21.5	18.2	19.0	21.0	17.6	17.8	11.7	13.4	0.8
평생학 습 도시별	10년차 이상	(1648)	49.4	37.7	28.8	26.4	27.2	25.2	22.6	22.3	20.2	19.8	19.5	18.0	16.9	15.4	14.3	14.6	12.4	0.5
	9년차 이하	(352)	45.1	39.6	25.7	29.9	24.1	21.8	22.3	18.4	20.5	18.6	18.7	15.6	17.5	19.1	15.7	12.4	8.2	0.6
성향별	외향적(E형)	(715)	43.5	35.9	34.3	22.0	34.5	30.2	22.4	25.0	18.6	17.1	17.7	16.0	19.5	14.5	12.7	18.1	12.0	0.6
	내향적(I형)	(1285)	51.8	39.1	25.1	29.6	22.4	21.7	22.6	20.0	21.2	21.1	20.3	18.6	15.5	16.6	15.6	12.1	11.8	0.5
최종학 력	고졸 이하	(296)	41.5	40.0	26.8	28.7	21.0	18.1	23.7	15.3	24.2	20.6	20.9	12.5	10.4	13.9	14.1	24.4	6.3	1.2
	대학 재학	(213)	48.9	37.4	23.2	20.7	27.5	24.3	22.9	14.1	24.1	16.9	23.1	15.8	11.2	9.9	11.8	14.1	7.5	0.1
	전문대 졸업	(388)	48.0	40.4	27.0	29.7	25.6	23.1	27.3	24.3	22.6	20.2	22.9	18.1	18.5	15.3	15.5	14.4	12.4	0.2
	대학교 졸업	(1000)	50.4	37.0	30.6	26.7	29.5	26.8	20.1	23.5	18.5	19.9	16.5	19.3	19.8	18.3	14.5	11.9	14.0	0.5
	대학원 이상	(103)	57.1	32.8	29.2	25.9	20.8	31.4	24.2	31.5	9.0	17.9	21.6	19.1	15.3	13.1	17.6	8.5	14.4	-
경제활 동 경험	경험	(1824)	48.6	37.3	29.6	26.9	27.0	25.1	22.8	22.8	19.8	19.8	18.4	17.9	17.6	16.6	14.4	14.7	11.9	0.6
	비경험	(176)	51.3	43.9	17.4	26.5	24.8	21.4	19.5	11.7	25.1	18.0	29.3	15.9	10.9	8.8	16.0	10.3	11.6	-
현재 직업	학생	(216)	49.6	42.5	21.3	21.8	29.3	28.2	19.2	13.3	22.8	19.2	22.9	18.4	10.0	8.1	13.9	14.1	10.2	0.1
	취업준비생	(205)	58.4	45.8	19.0	29.0	26.3	23.7	23.9	11.7	30.5	21.7	31.8	15.5	7.4	18.7	16.5	10.4	9.8	0.6
	주부	(110)	50.7	43.1	31.7	35.5	26.5	21.3	21.6	26.5	27.2	29.3	13.1	21.3	26.8	33.9	20.2	5.8	13.9	0.6
	전문직	(185)	49.2	37.2	20.8	26.4	26.6	30.7	19.6	31.2	22.2	14.8	9.5	20.0	21.5	20.9	17.0	10.3	11.8	0.4
	블루칼라	(174)	37.8	35.5	27.8	20.3	20.0	23.6	20.1	20.3	9.6	16.8	21.5	10.3	13.7	14.5	12.3	23.6	7.3	1.4
	화이트칼라	(936)	49.2	34.6	34.0	28.9	28.9	25.3	24.0	25.0	18.6	19.4	17.1	19.7	20.5	15.1	13.5	14.5	12.6	0.2
	기타	(174)	43.4	40.3	26.7	21.8	20.4	15.6	23.9	16.5	17.6	21.0	24.7	11.1	10.9	10.7	14.0	18.7	16.3	1.5
혼인상 태	미혼	(1300)	49.9	40.3	24.7	26.0	28.3	24.6	23.5	18.5	21.1	19.9	22.0	17.1	15.2	14.6	16.1	13.9	12.4	0.6
	기혼	(646)	47.2	32.8	34.8	28.3	24.6	25.3	20.5	29.1	18.5	19.9	13.5	18.7	21.1	17.9	11.7	13.5	10.9	0.5
	기타	(54)	42.0	39.9	43.7	29.0	17.8	23.1	23.8	16.1	19.8	10.3	25.0	20.3	11.0	21.7	9.6	31.5	10.5	-

## 라. 경기청년 평생학습 인식

### 1) 평생학습 인지도

- 평생학습 인지도에 대해 조사한 결과, ‘들어본 적은 있음’이 66.4%로 가장 높았고, 그 뒤를 이어 ‘전혀 모름(23.9%)’, ‘잘 알고 있음(9.7%)’의 순으로 나타났다.

[그림 85] 평생학습 인지도

(Base: 전체, 단위: %)



- 응답자 특성에 따라 세부적으로 살펴본 결과, 성별, 연령별, 권역별, 성향별 모두 ‘평생학습 인지도’의 비율 차이가 거의 없는 것으로 나타났다.
- 31개 시군별로 살펴보면 ‘들어본 적은 있음’의 응답 비율은 화성시에서 높게 나타났으며, 부천시는 상대적으로 낮게 나타났다. 현재 직업 중에서는 전문직이 다른 직업에 비해 비율이 높은 반면 취업준비생의 비율은 낮게 나타났다.

[표 182] 평생학습 인지도 - 1

( 단위 : 명, % )

구분		사태수 (명)	전혀 모름	들어본 적은 있음	잘 알고 있음	계
전 체		(2000)	23.9	66.4	9.7	100.0
성별	남자	(1052)	27.0	63.4	9.7	100.0
	여자	(948)	20.6	69.8	9.7	100.0
군필여부	군필자	(953)	26.3	64.8	8.9	100.0
	미필자	(99)	33.2	50.0	16.9	100.0
	해당없음	(948)	20.6	69.8	9.7	100.0
연령	만19-24세	(488)	26.6	65.2	8.2	100.0
	만25-29세	(502)	24.4	67.1	8.5	100.0
	만30-34세	(517)	23.1	64.1	12.8	100.0
	만35-39세	(493)	21.6	69.3	9.1	100.0
연령대	20대	(990)	25.5	66.2	8.4	100.0
	30대	(1010)	22.4	66.7	11.0	100.0
지역	가평군	(32)	14.0	68.8	17.2	100.0
	고양시	(114)	31.4	59.9	8.7	100.0
	과천시	(38)	21.1	68.1	10.8	100.0
	광명시	(53)	24.9	63.3	11.8	100.0
	광주시	(58)	27.5	63.7	8.8	100.0
	구리시	(46)	13.2	71.7	15.1	100.0
	군포시	(52)	24.8	69.8	5.4	100.0
	김포시	(64)	26.3	61.1	12.7	100.0
	남양주시	(80)	25.0	64.9	10.0	100.0
	동두천시	(38)	17.8	68.7	13.5	100.0
	부천시	(91)	37.1	56.3	6.6	100.0
	성남시	(103)	24.2	69.0	6.8	100.0
	수원시	(136)	22.7	67.8	9.5	100.0
	시흥시	(71)	15.6	71.7	12.7	100.0
	안산시	(84)	27.6	67.6	4.8	100.0
	안성시	(43)	27.9	69.6	2.5	100.0
	안양시	(74)	20.3	66.0	13.6	100.0
	양주시	(46)	23.3	67.6	9.1	100.0
	양평군	(38)	23.9	60.5	15.5	100.0
	여주시	(38)	20.8	60.8	18.4	100.0
	연천군	(30)	25.8	64.0	10.2	100.0
	오산시	(49)	16.3	65.3	18.4	100.0
	용인시	(111)	24.2	64.1	11.7	100.0
	의왕시	(43)	26.1	64.6	9.3	100.0
	의정부시	(67)	22.0	67.5	10.5	100.0
	이천시	(48)	20.4	71.3	8.4	100.0
	파주시	(68)	22.1	68.9	9.0	100.0
	평택시	(80)	21.2	65.1	13.7	100.0
	포천시	(38)	15.8	70.8	13.5	100.0
	하남시	(58)	17.1	67.5	15.3	100.0
	화성시	(109)	18.5	76.8	4.6	100.0

[표 183] 평생학습 인지도 - 1

( 단위 : 명, % )

구분		시료수 (명)	전혀 모름	들어본 적은 있음	잘 알고 있음	계
전 체		(2000)	23.9	66.4	9.7	100.0
4개 권역	북부	(465)	25.9	64.1	10.0	100.0
	동부	(398)	22.0	66.2	11.7	100.0
	중부	(745)	24.9	66.4	8.7	100.0
	남부	(392)	21.3	68.8	9.8	100.0
5개 권역	경부권	(600)	23.5	67.1	9.5	100.0
	서해안권	(537)	23.8	67.4	8.7	100.0
	경의권	(246)	28.0	62.3	9.6	100.0
	경원권	(219)	21.4	67.9	10.7	100.0
	동부권	(398)	22.0	66.2	11.7	100.0
평생학습 도시별	10년차 이상	(1648)	24.2	66.4	9.4	100.0
	9년차 이하	(352)	21.8	66.7	11.5	100.0
성향별	외향적(E형)	(715)	24.0	65.3	10.7	100.0
	내향적(I형)	(1285)	23.9	67.0	9.1	100.0
최종학력	고졸 이하	(296)	31.1	60.5	8.4	100.0
	대학 재학	(213)	26.7	67.4	5.9	100.0
	전문대 졸업	(388)	27.6	66.5	5.9	100.0
	대학교 졸업	(1000)	20.6	67.8	11.7	100.0
	대학원 이상	(103)	16.3	67.7	16.0	100.0
경제활동 경험	경험	(1824)	23.2	67.0	9.9	100.0
	비경험	(176)	31.4	60.8	7.8	100.0
현재 직업	학생	(216)	30.5	64.4	5.1	100.0
	취업준비생	(205)	26.2	61.2	12.6	100.0
	주부	(110)	22.9	70.2	6.8	100.0
	전문직	(185)	19.0	72.7	8.3	100.0
	블루칼라	(174)	24.3	65.8	9.9	100.0
	화이트칼라	(936)	22.1	67.2	10.7	100.0
	기타	(174)	27.7	62.2	10.1	100.0
혼인상태	미혼	(1300)	24.9	65.7	9.3	100.0
	기혼	(646)	21.9	68.2	9.9	100.0
	기타	(54)	22.8	61.5	15.8	100.0

## 2) 평생학습 이미지

- 평생학습 이미지에 대해 조사한 결과, 긍정적 의견으로는 특성 관련 의견(평생 배우다/계속 공부하다. 교육/강의/학습/공부, 자기계발을 한다)이 가장 많았으며, 전반적으로 ‘노인이 공부한다’, ‘노년층, 노후를 대비한다’ 등 노년층 이상을 대상으로 한다는 이미지가 강한 것으로 나타났다. 또한, ‘무료이다’, ‘온라인으로 교육한다’, ‘공공기관에서 지원하는 교육이다’ 등 평생학습의 이미지가 ‘공공기관에서 지원하는 온라인 무료교육’임을 알 수 있었다.
- 한편, 평생학습 관련 부정적 이미지로는 ‘어렵다’, ‘지루하다/심심하다’, ‘시간이 걸린다’, ‘늙어보인다/진부’와 같은 의견이 있는 것으로 나타났다. 이러한 점을 볼 때, 평생학습이 지루하고 어렵다는 인식이 다소 있는 것을 확인되어, 평생학습에 대한 부정적 이미지를 개선할 필요가 있다고 사료된다.

[그림 86] 평생학습 이미지

(Base:전체, 단위: %, 복수응답)





[표 184] 평생학습 이미지 긍정적

(Base: 전체, 단위: %, 복수응답)

구분	사례수	비율
전체	2000	100.0
■ 특성	1324	66.2
평생 배우다/ 계속 공부하다	393	19.7
교육/ 강의/ 학습/ 공부	265	13.3
자기 계발을 한다	201	10.1
노인이 공부한다	120	6.0
누구나 나이 제한없이 배울 수 있다	80	4.0
온라인으로 교육한다	50	2.5
교육을 지원한다	38	1.9
공공기관에서 지원하는 교육이다	38	1.9
진로 탐색/ 취업을 도와준다	35	1.8
교양/ 취미를 배울 수 있다	23	1.2
성인이 공부한다	22	1.1
다양한 분야를 배울 수 있다	16	0.8
변화하는 세상에 맞춰 재교육한다	14	0.7
자격증을 취득한다	15	0.8
접근성이 높다	9	0.5
전문성/ 기술을 향상한다	10	0.5
원하는 걸 배울 수 있다	9	0.5
학교 밖에서 이뤄지는 교육이다	8	0.4
재취업을 돕다	7	0.4
노년층이 구직활동을 한다	7	0.4
인문학	5	0.3
생애주기별 교육을 한다	6	0.3
기본 교육을 해준다	5	0.3
외국어	4	0.2
IT/ 컴퓨터 강의	3	0.2
주부 취업을 돕는다	1	0.1
독서	1	0.1
원데이클래스	1	0.1
삶의 질이 향상된다	1	0.1
수강생을 모집한다	1	0.1
선착순 신청한다	1	0.1
■ 이미지	196	9.8
꾸준하다	37	1.9
도와준다	36	1.8
실용적이다	24	1.2
긍정적이다	13	0.7
열정적이다	10	0.5

(Base: 전체, 단위: %, 복수응답)

구분	사례수	비율
전체	2000	100.0
발전적이다	7	0.4
다양하다	6	0.3
자유롭다	7	0.4
미래지향적이다	7	0.4
안정적이다	4	0.2
도전한다	5	0.3
필요하다	5	0.3
성실하다	6	0.3
공익적이다	4	0.2
생산적이다	3	0.2
쉽다	3	0.2
건강하다	3	0.2
노력하다	3	0.2
새롭다	3	0.2
신뢰한다	2	0.1
습관적이다	2	0.1
친근하다	2	0.1
즐겁다	2	0.1
편리하다	2	0.1
가볍다	2	0.1
부담없다	1	0.1
개발하다	1	0.1
다시 시작한다	1	0.1
친절하다	1	0.1
현실적이다	1	0.1
■ 시설	117	5.9
평생교육원	29	1.5
교육시설/ 학교	15	0.8
노인대학	13	0.7
도서관	15	0.8
대학교	9	0.5
동사무소/ 주민센터/ 복지회관	7	0.4
문화센터	7	0.4
사이버대학	6	0.3
야간학교/ 야간대학교	3	0.2
방송통신대학	3	0.2
교육기자재	4	0.2
대안학교	3	0.2
수련관/ 수련회	2	0.1

(Base: 전체, 단위: %, 복수응답)

구분	사례수	비율
전체	2000	100.0
소규모학습공간	1	0.1
박물관	1	0.1
■ 대상	117	5.9
노년층	81	4.1
은퇴자	18	0.9
중장년층	9	0.5
직장인	5	0.3
취약계층	2	0.1
청년	2	0.1
경력단절여성	2	0.1
■ 비용	95	4.8
무료이다	75	3.8
가격이 저렴하다	12	0.6
교육비를 지원한다	7	0.4
가성비	1	0.1
■ 기타	65	3.3
노후를 대비한다	32	1.6
학점은행제	4	0.2
인생	5	0.3
노인 복지이다	4	0.2
경기도 지식사이트	4	0.2
평생직장	3	0.2
경기도	3	0.2
재능기부하다	2	0.1
100세시대	3	0.2
내일배움카드	2	0.1
서울교육사이트	1	0.1
고령화	1	0.1
검정고시	1	0.1
공동양육	1	0.1
내일채움자격증	1	0.1

[표 185] 평생학습 이미지\_부정적

(Base: 전체, 단위: %, 복수응답)

구분	사례수	비율
전체	2000	100.0
■ 이미지	65	3.3
어렵다	13	0.7
지루하다/ 심심	14	0.7
부정적이다	7	0.4
부담스럽다	6	0.3
늘어보인다/ 진부	8	0.4
낮설다	5	0.3
지겹다/ 반복	5	0.3
딱딱하다	2	0.1
막막하다	2	0.1
촌스럽다	1	0.1
일시적이다	1	0.1
평범하다	1	0.1
신뢰가지 않는다	1	0.1
■ 특성	29	1.5
시간이 걸린다	11	0.6
교육의 질이 높지 않다	5	0.3
실효성이 떨어진다	5	0.3
접근성이 떨어진다	3	0.2
교과가 다양하지 않다	2	0.1
고학력	1	0.1
전문성이 떨어진다	2	0.1
예산 낭비다	1	0.1
■ 비용	6	0.3
유료이다	5	0.3
가격이 비싸다	1	0.1
모름/ 무응답	105	5.3

### 3) 평생학습 참여대상 인식

#### (1) 생애주기별

- 평생학습 참여대상 인식(생애주기별)에 대해 조사한 결과, ‘장년’이 59.5%로 가장 높았고, 그 뒤를 이어 ‘청년(59.1%)’, ‘노년(49.7%)’, ‘청소년(37.6%)’ 등의 순으로 나타났다.

[그림 87] 평생학습 참여대상 인식\_생애주기별

(Base: 전체, 단위: %, 복수응답)



- 응답자 특성에 따라 세부적으로 살펴본 결과, 성별, 권역별, 성향별로는 ‘평생학습 참여 인식 대상’의 비율 차이가 거의 없는 것으로 나타났으며, 연령별로는 만19-24세에서 ‘청소년’의 응답 비율이 다른 연령대에 비해 높게 나타났다.
- 31개 시군별로 살펴보면 ‘장년’의 응답 비율은 여주시, 남양주시에서 높게 나타났으며, 과천시는 상대적으로 낮게 나타났다. 현재 직업 중에서는 주부에서 다른 직업에 비해 비율이 높은 반면 학생의 비율은 낮게 나타났다.

[표 186] 평생학습 참여대상 인식\_생애주기별 - 1

( 단위 : 명, %, 복수응답 )

구분		사태수 (명)	아동	청소년	청년	장년	노년	기타
전 체		(2000)	24.2	37.6	59.1	59.5	49.7	0.9
성별	남자	(1052)	22.9	38.8	56.9	56.5	47.1	1.0
	여자	(948)	25.6	36.3	61.5	62.8	52.6	0.8
연령	만19-24세	(488)	27.3	47.1	61.5	51.4	45.8	1.2
	만25-29세	(502)	23.8	34.7	56.9	55.2	46.3	0.8
	만30-34세	(517)	25.9	37.5	59.7	63.4	53.0	0.8
	만35-39세	(493)	19.9	31.4	58.4	67.7	53.5	0.8
연령대	20대	(990)	25.5	40.8	59.1	53.3	46.0	1.0
	30대	(1010)	22.9	34.5	59.0	65.5	53.3	0.8
지역	가평군	(32)	31.5	31.7	62.0	48.0	48.6	-
	고양시	(114)	26.3	36.6	59.7	55.2	49.2	-
	과천시	(38)	25.4	36.6	68.2	49.6	49.8	2.4
	광명시	(53)	22.7	37.7	41.8	56.6	45.4	-
	광주시	(58)	31.0	38.0	63.9	51.5	44.6	-
	구리시	(46)	28.1	28.3	61.0	61.3	45.9	-
	군포시	(52)	19.8	33.2	57.9	57.4	45.7	3.9
	김포시	(64)	23.7	29.8	52.9	56.8	51.7	1.6
	남양주시	(80)	28.7	37.5	58.8	67.3	47.3	-
	동두천시	(38)	20.5	36.8	63.3	60.0	54.9	-
	부천시	(91)	20.7	41.7	50.4	59.4	56.1	-
	성남시	(103)	18.7	38.1	53.5	61.0	49.5	-
	수원시	(136)	29.5	41.1	65.4	58.0	47.7	0.7
	시흥시	(71)	28.1	44.2	60.3	61.8	53.9	-
	안산시	(84)	23.4	39.4	64.2	54.6	48.7	1.2
	안성시	(43)	18.8	39.7	55.6	55.5	46.4	2.2
	안양시	(74)	22.7	39.0	55.2	62.3	54.0	-
	양주시	(46)	19.6	29.6	58.8	59.5	45.7	-
	양평군	(38)	32.2	37.9	53.6	63.5	45.2	5.0
	여주시	(38)	21.1	34.0	53.4	67.5	54.3	2.5
	연천군	(30)	30.1	29.7	45.8	53.0	51.9	3.5
	오산시	(49)	16.5	49.4	61.2	65.0	44.9	-
	용인시	(111)	25.3	39.4	63.8	61.4	49.8	1.8
	의왕시	(43)	25.2	30.4	47.1	75.2	52.3	2.1
	의정부시	(67)	19.7	31.5	68.5	65.9	56.6	-
	이천시	(48)	29.5	33.7	43.3	56.4	47.5	2.0
	파주시	(68)	27.9	32.1	67.7	53.2	39.8	3.0
	평택시	(80)	21.5	38.9	54.7	65.7	53.9	1.1
	포천시	(38)	31.7	42.1	63.2	79.0	63.0	-
	하남시	(58)	15.5	28.6	56.9	50.1	43.1	5.5
	화성시	(109)	22.7	37.7	61.5	58.6	51.2	0.9

[표 187] 평생학습 참여대상 인식\_생애주기별 - 2

( 단위 : 명, %, 복수응답 )

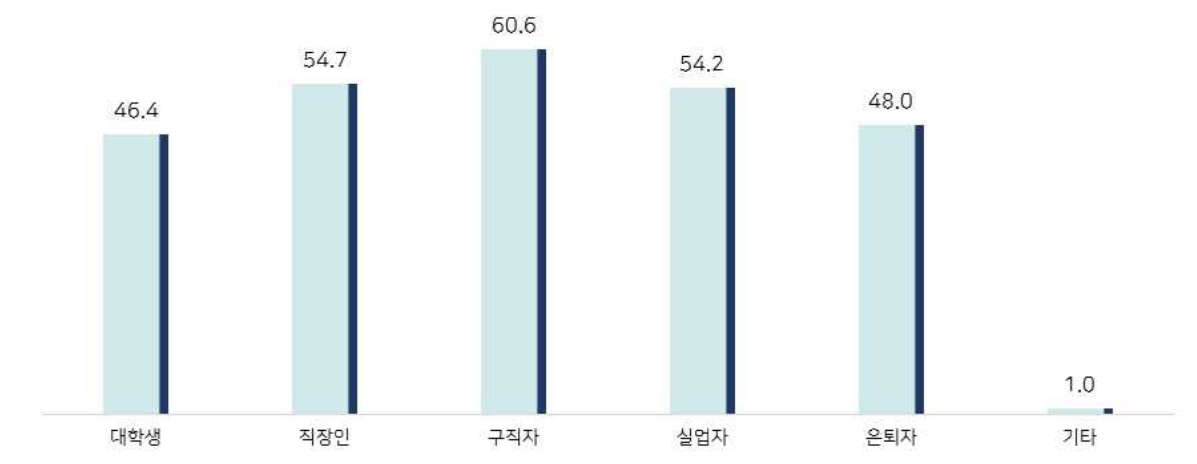
구분		사태수 (명)	아동	청소년	청년	장년	노년	기타
전 체		(2000)	24.2	37.6	59.1	59.5	49.7	0.9
4개 권역	북부	(465)	24.7	33.6	61.3	58.2	49.7	0.8
	동부	(398)	26.8	34.5	57.4	59.1	46.2	1.5
	중부	(745)	24.0	39.7	57.7	59.3	50.5	0.6
	남부	(392)	22.6	39.6	60.5	61.3	50.5	1.3
5개 권역	경부권	(600)	24.3	38.9	59.9	60.2	49.4	1.1
	서해안권	(537)	22.6	40.4	57.3	59.9	51.7	0.6
	경의권	(246)	26.1	34.0	60.1	55.1	47.5	1.1
	경원권	(219)	21.6	32.7	64.1	65.0	54.3	0.1
	동부권	(398)	26.8	34.5	57.4	59.1	46.2	1.5
평생학습 도시별	10년차 이상	(1648)	24.4	37.8	58.7	60.2	50.5	0.7
	9년차 이하	(352)	23.0	36.1	61.9	55.1	44.1	2.2
성향별	외향적(E형)	(715)	21.3	36.6	57.2	53.4	45.8	1.2
	내향적(I형)	(1285)	25.9	38.2	60.1	63.0	51.9	0.8
최종학력	고졸 이하	(296)	26.7	40.1	62.6	41.6	33.5	1.2
	대학 재학	(213)	23.7	40.4	57.8	53.8	45.1	1.8
	전문대 졸업	(388)	23.9	36.4	57.9	52.7	42.5	1.3
	대학교 졸업	(1000)	23.2	37.6	60.0	66.6	56.6	0.5
	대학원 이상	(103)	28.8	29.3	47.7	79.2	65.0	0.8
경제활동 경험	경험	(1824)	23.1	36.8	58.8	60.1	49.6	1.0
	비경험	(176)	35.1	45.7	61.5	54.0	50.8	-
현재 직업	학생	(216)	27.9	47.2	57.1	51.3	48.0	1.2
	취업준비생	(205)	28.4	40.4	62.5	52.9	51.3	0.8
	주부	(110)	19.5	24.1	66.2	70.6	55.2	-
	전문직	(185)	29.8	43.5	64.3	55.7	44.2	2.1
	블루칼라	(174)	20.2	33.2	60.1	55.4	37.2	1.4
	화이트칼라	(936)	22.0	35.8	57.0	63.3	52.2	0.8
	기타	(174)	27.3	37.9	57.2	59.6	52.2	0.3
혼인상태	미혼	(1300)	25.7	40.5	60.5	57.9	49.5	0.8
	기혼	(646)	21.8	33.6	56.9	62.8	49.9	1.3
	기타	(54)	18.1	14.4	51.0	59.5	52.0	-

## (2) 학습자별

- 평생학습 참여대상 인식(학습자별)에 대해 조사한 결과, ‘구직자’가 60.6%로 가장 높았고, 그 뒤를 이어 ‘직장인(54.7%)’, ‘실업자(54.2%)’, ‘은퇴자(48.0%)’ 등의 순으로 나타났다.

[그림 88] 평생학습 참여대상 인식\_학습자별

(Base: 전체, 단위: %, 복수응답)



- 응답자 특성에 따라 세부적으로 살펴본 결과, 성별, 권역별, 성향별로는 ‘평생학습 참여 인식 대상’의 비율 차이가 거의 없는 것으로 나타났으며, 연령별로는 만19-24세에서 ‘대학생’의 응답 비율이 다른 연령대에 비해 높게 나타났다.
- 31개 시군별로 살펴보면 ‘구직자’의 응답 비율은 광주시에서 높게 나타났으며, 부천시는 상대적으로 낮게 나타났다. 현재 직업 중에서는 주부에서 다른 직업에 비해 비율이 높은 반면 학생의 비율은 낮게 나타났다.



[표 188] 평생학습 참여대상 인식 학습자별 - 1

( 단위 : 명, %, 복수응답 )

구분		사립대수 (명)	대학생	직장인	구직자	실업자	은퇴자	기타
전 체		(2000)	46.4	54.7	60.6	54.2	48.0	1.0
성별	남자	(1052)	43.1	53.9	58.3	51.4	44.3	0.7
	여자	(948)	50.1	55.6	63.1	57.2	52.0	1.2
연령	만19-24세	(488)	57.8	51.8	57.2	50.6	40.7	1.5
	만25-29세	(502)	44.9	51.7	60.6	53.1	46.9	0.8
	만30-34세	(517)	41.7	58.5	61.3	55.4	51.6	0.6
	만35-39세	(493)	41.7	56.7	63.1	57.3	52.4	1.0
연령대	20대	(990)	51.3	51.8	58.9	51.9	43.9	1.1
	30대	(1010)	41.7	57.6	62.2	56.4	52.0	0.8
지역	가평군	(32)	41.2	56.3	53.5	47.2	42.3	-
	고양시	(114)	43.0	55.3	58.8	52.7	49.2	0.9
	과천시	(38)	52.0	64.9	54.8	46.6	41.7	2.7
	광명시	(53)	55.1	47.8	59.5	51.3	46.2	-
	광주시	(58)	49.8	57.5	70.6	55.0	41.2	-
	구리시	(46)	49.8	54.6	67.8	56.5	50.4	-
	군포시	(52)	41.7	55.5	63.4	50.2	50.0	5.8
	김포시	(64)	45.0	45.5	58.1	42.3	45.5	-
	남양주시	(80)	40.2	56.4	68.5	58.4	54.4	1.2
	동두천시	(38)	39.9	52.5	60.4	55.4	54.9	2.8
	부천시	(91)	45.0	49.2	52.5	51.8	48.2	-
	성남시	(103)	45.9	53.4	66.1	50.5	43.8	1.0
	수원시	(136)	55.9	63.0	58.7	58.0	52.8	0.7
	시흥시	(71)	54.9	55.9	69.0	58.9	47.7	-
	안산시	(84)	49.6	58.0	55.7	47.5	38.0	-
	안성시	(43)	44.4	48.4	63.5	53.7	46.8	2.2
	안양시	(74)	45.7	53.8	62.0	57.8	51.4	-
	양주시	(46)	34.6	45.0	62.4	53.0	52.7	-
	양평군	(38)	53.5	56.1	60.6	50.7	51.4	5.0
	여주시	(38)	42.2	58.7	58.2	49.7	50.5	-
	연천군	(30)	45.4	50.6	46.6	49.1	42.2	3.5
	오산시	(49)	42.8	62.7	60.8	55.2	48.7	-
	용인시	(111)	50.6	56.5	62.3	52.5	47.2	1.8
	의왕시	(43)	44.7	48.6	53.1	48.9	51.6	2.1
	의정부시	(67)	31.5	50.4	61.2	59.7	63.6	-
	이천시	(48)	41.0	46.3	57.9	51.5	51.6	-
	파주시	(68)	51.8	55.7	61.8	60.6	44.0	1.4
	평택시	(80)	32.4	53.8	53.2	56.6	51.9	2.4
	포천시	(38)	52.5	49.8	65.7	63.1	63.3	-
	하남시	(58)	49.9	48.2	58.9	51.9	39.7	3.6
	화성시	(109)	47.0	55.8	58.7	56.8	39.3	0.9

[표 189] 평생학습 참여대상 인식 학습자별 - 2

( 단위 : 명, %, 복수응답 )

구분		사태수 (명)	대학생	직장인	구직자	실업자	은퇴자	기타
전 체		(2000)	46.4	54.7	60.6	54.2	48.0	1.0
4개 권역	북부	(465)	42.6	51.9	60.0	54.0	51.0	0.7
	동부	(398)	45.3	53.9	64.9	54.7	48.2	1.2
	중부	(745)	49.8	55.8	60.1	53.6	47.6	0.7
	남부	(392)	44.7	55.8	59.2	55.0	45.7	1.5
5개 권역	경부권	(600)	49.7	57.0	61.7	54.1	48.9	1.4
	서해안권	(537)	46.1	54.5	57.7	54.1	44.8	0.6
	경의권	(246)	45.6	53.2	59.3	52.3	47.1	0.8
	경원권	(219)	36.1	49.1	61.5	57.7	59.3	0.3
	동부권	(398)	45.3	53.9	64.9	54.7	48.2	1.2
평생학습 도시별	10년차 이상	(1648)	46.2	54.7	60.2	53.9	48.5	0.9
	9년차 이하	(352)	48.1	54.9	62.9	55.6	44.3	1.4
성향별	외향적(E형)	(715)	46.1	52.3	54.8	48.2	40.8	1.1
	내향적(I형)	(1285)	46.6	56.1	63.8	57.5	52.0	0.9
최종학력	고졸 이하	(296)	52.8	48.8	55.9	45.8	31.5	2.0
	대학 재학	(213)	53.7	49.3	50.7	50.1	42.0	1.7
	전문대 졸업	(388)	45.9	50.0	57.9	51.1	41.8	1.1
	대학교 졸업	(1000)	43.9	58.8	64.4	57.8	54.5	0.4
	대학원 이상	(103)	39.4	61.1	67.9	62.6	67.6	0.8
경제활동 경험	경험	(1824)	45.1	55.2	60.8	54.2	48.0	0.9
	비경험	(176)	59.4	50.1	58.0	53.5	47.8	1.2
현재 직업	학생	(216)	57.6	50.5	50.3	48.5	43.2	1.0
	취업준비생	(205)	50.2	47.7	63.6	53.6	43.5	0.5
	주부	(110)	39.9	46.7	67.2	70.8	55.5	-
	전문직	(185)	51.7	58.4	58.8	51.2	48.3	1.9
	블루칼라	(174)	42.6	55.6	61.6	51.3	41.6	2.3
	화이트칼라	(936)	42.6	57.8	60.8	55.1	50.1	0.7
	기타	(174)	50.0	52.6	65.8	53.0	49.8	1.1
혼인상태	미혼	(1300)	49.0	53.8	60.8	54.1	47.1	1.0
	기혼	(646)	41.6	57.4	60.8	54.6	49.8	0.7
	기타	(54)	41.0	45.9	51.4	50.9	48.3	2.6

#### 4) 평생학습 필요도

- 평생학습 필요도에 대해 조사한 결과, ‘필요(필요함+매우 필요함)’가 67.0%로 가장 높았고, 그 뒤를 이어 ‘보통(29.1%)’, ‘불필요(전혀 필요하지 않음+별로 필요하지 않음)(3.8%)’의 순으로 나타났다. 필요도에 대한 평균 점수(5점 만점 기준)는 3.79점으로 나타났다.

[그림 89] 평생학습 필요도

(Base: 전체, 단위: %)



- 응답자 특성에 따라 세부적으로 살펴본 결과, 성별, 연령별, 권역별, 성향별 모두 ‘평생학습 필요도’의 비율 차이가 거의 없는 것으로 나타났다.
- 31개 시군별로 살펴보면 ‘필요’ 응답 비율은 구리시, 동두천시에서 높게 나타났으며, 광명시는 상대적으로 낮게 나타났다. 현재 직업 중에서는 주부에서 다른 직업에 비해 비율이 높은 반면 블루칼라의 비율은 낮게 나타났다.

[표 190] 평생학습 필요도 - 1

( 단위 : 명, % )

구분		사제수 (명)	평생학습 필요도					종합 결과			평균 (5점)	평균 (100점)
			전혀 필요 하지 않음	별로 필요 하지 않음	보통	필요 함	매우 필요 함	불필 요	보통	필요		
전 체		(2000)	1.0	2.8	29.1	50.7	16.3	3.8	29.1	67.0	3.79	69.66
성별	남자	(1052)	1.7	3.0	31.4	47.9	16.1	4.6	31.4	64.0	3.74	68.44
	여자	(948)	0.2	2.7	26.7	53.8	16.6	2.9	26.7	70.4	3.84	70.99
군필여부	군필자	(953)	1.4	3.1	30.4	48.9	16.2	4.5	30.4	65.1	3.75	68.87
	미필자	(99)	3.9	2.2	40.5	38.4	14.9	6.2	40.5	53.3	3.58	64.53
	해당없음	(948)	.2	2.7	26.7	53.8	16.6	2.9	26.7	70.4	3.84	70.99
연령	만19-24세	(488)	1.8	1.4	31.0	50.1	15.7	3.2	31.0	65.8	3.76	69.12
	만25-29세	(502)	0.8	2.5	30.4	52.0	14.3	3.3	30.4	66.3	3.76	69.11
	만30-34세	(517)	0.7	3.8	30.3	48.5	16.7	4.5	30.3	65.2	3.77	69.21
	만35-39세	(493)	0.6	3.6	24.9	52.2	18.7	4.2	24.9	70.9	3.85	71.19
연령대	20대	(990)	1.3	2.0	30.7	51.0	15.0	3.3	30.7	66.0	3.76	69.12
	30대	(1010)	0.6	3.7	27.6	50.4	17.7	4.3	27.6	68.0	3.81	70.19
지역	가평군	(32)	3.3	12.3	18.5	55.8	10.0	15.7	18.5	65.9	3.57	64.23
	고양시	(114)	3.4	3.5	26.3	47.5	19.3	7.0	26.3	66.8	3.76	68.91
	과천시	(38)	-	-	30.1	38.5	31.4	-	30.1	69.9	4.01	75.32
	광명시	(53)	2.1	1.7	39.9	47.2	9.0	3.9	39.9	56.2	3.59	64.81
	광주시	(58)	-	3.3	36.1	46.8	13.9	3.3	36.1	60.6	3.71	67.81
	구리시	(46)	2.1	-	17.1	52.5	28.3	2.1	17.1	80.8	4.05	76.25
	군포시	(52)	-	7.3	35.1	48.4	9.3	7.3	35.1	57.6	3.60	64.90
	김포시	(64)	1.6	7.6	26.3	42.4	22.0	9.2	26.3	64.4	3.76	68.89
	남양주시	(80)	1.3	1.3	23.9	59.6	14.0	2.6	23.9	73.5	3.84	70.92
	동두천시	(38)	-	3.0	16.5	71.1	9.4	3.0	16.5	80.5	3.87	71.72
	부천시	(91)	1.1	4.3	32.0	47.3	15.3	5.4	32.0	62.6	3.71	67.86
	성남시	(103)	-	2.9	31.2	51.5	14.4	2.9	31.2	65.9	3.78	69.38
	수원시	(136)	0.7	0.7	26.7	54.3	17.5	1.5	26.7	71.8	3.87	71.77
	시흥시	(71)	-	1.4	37.6	41.3	19.7	1.4	37.6	61.1	3.79	69.85
	안산시	(84)	-	3.6	38.2	48.7	9.4	3.6	38.2	58.2	3.64	66.00
	안성시	(43)	-	2.5	32.1	53.3	12.1	2.5	32.1	65.4	3.75	68.74
	안양시	(74)	-	6.7	25.5	55.6	12.2	6.7	25.5	67.7	3.73	68.29
	양주시	(46)	-	2.1	25.2	57.0	15.6	2.1	25.2	72.7	3.86	71.56
	양평군	(38)	-	-	17.5	63.7	18.9	-	17.5	82.5	4.01	75.35
	여주시	(38)	-	2.6	30.8	54.0	12.6	2.6	30.8	66.5	3.77	69.13
	연천군	(30)	-	-	47.6	46.0	6.4	-	47.6	52.4	3.59	64.68
	오산시	(49)	-	2.0	20.3	58.9	18.9	2.0	20.3	77.8	3.95	73.67
	용인시	(111)	0.9	2.7	26.1	56.7	13.5	3.6	26.1	70.3	3.79	69.82
	의왕시	(43)	2.2	2.2	20.4	62.1	13.1	4.5	20.4	75.2	3.82	70.39
	의정부시	(67)	-	4.5	26.7	49.2	19.6	4.5	26.7	68.8	3.84	70.98
	이천시	(48)	-	-	29.3	47.3	23.5	-	29.3	70.7	3.94	73.55
	파주시	(68)	-	-	27.7	45.3	27.0	-	27.7	72.3	3.99	74.84
	평택시	(80)	1.3	3.8	28.1	46.0	20.9	5.1	28.1	66.9	3.81	70.37
	포천시	(38)	-	-	31.3	42.9	25.8	-	31.3	68.7	3.95	73.63
	하남시	(58)	-	3.4	24.2	51.7	20.6	3.4	24.2	72.4	3.90	72.40
	화성시	(109)	2.8	1.8	35.0	49.3	11.1	4.7	35.0	60.4	3.64	65.99

[표 191] 평생학습 필요도 - 2

( 단위 : 명, % )

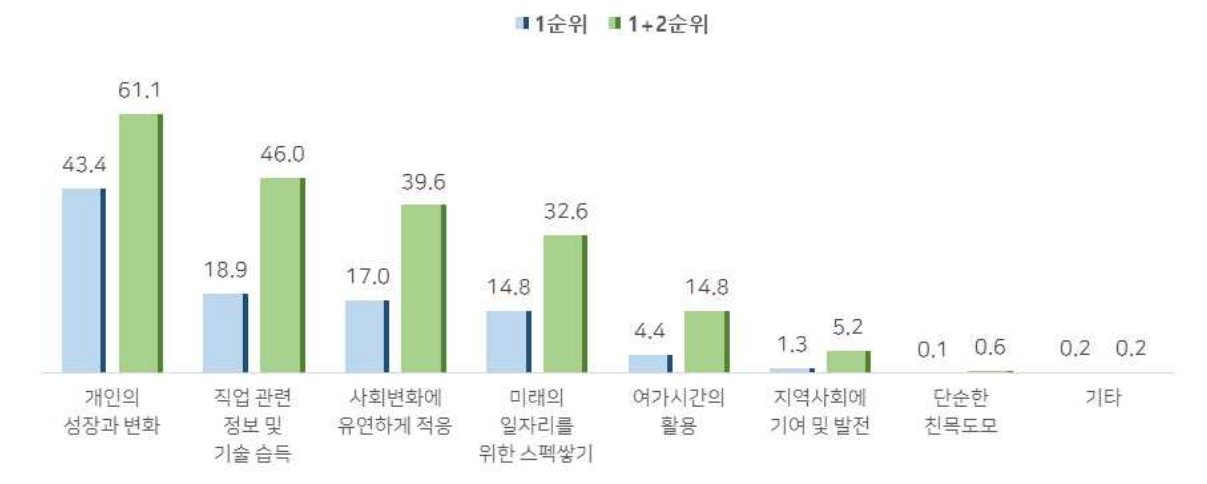
구분		사원수 (명)	평생학습 필요도					종합 결과			평균 (5점)	평균 (100점)
			전혀 필요 하지 않음	별로 필요 하지 않음	보통	필요 함	매우 필요 함	불필 요	보통	필요		
전 체		(2000)	1.0	2.8	29.1	50.7	16.3	3.8	29.1	67.0	3.79	69.66
4개 권역	북부	(465)	1.5	3.4	26.7	47.8	20.6	4.9	26.7	68.4	3.83	70.64
	동부	(398)	0.7	2.0	26.1	53.6	17.6	2.7	26.1	71.2	3.85	71.35
	중부	(745)	0.5	3.0	31.4	50.4	14.7	3.5	31.4	65.1	3.76	68.96
	남부	(392)	1.5	2.6	29.3	52.1	14.6	4.1	29.3	66.7	3.76	68.93
5개 권역	경부권	(600)	0.5	2.9	27.9	54.0	14.7	3.3	27.9	68.8	3.80	69.91
	서해안권	(537)	1.2	2.8	33.7	47.7	14.6	4.1	33.7	62.3	3.72	67.89
	경의권	(246)	2.2	3.6	26.6	45.8	21.8	5.8	26.6	67.6	3.81	70.34
	경원권	(219)	-	3.0	26.8	52.1	18.1	3.0	26.8	70.1	3.85	71.29
	동부권	(398)	0.7	2.0	26.1	53.6	17.6	2.7	26.1	71.2	3.85	71.35
평생학습 도시별	10년차 이상	(1648)	1.1	3.0	29.3	50.7	16.0	4.1	29.3	66.6	3.77	69.35
	9년차 이하	(352)	-	2.1	27.9	51.0	19.1	2.1	27.9	70.1	3.87	71.75
성향별	외향적(E형)	(715)	0.9	2.9	28.4	50.6	17.2	3.8	28.4	67.7	3.80	70.03
	내향적(I형)	(1285)	1.0	2.8	29.5	50.8	15.9	3.8	29.5	66.7	3.78	69.44
최종학력	고졸 이하	(296)	3.2	3.8	39.1	38.6	15.2	7.0	39.1	53.9	3.59	64.73
	대학 재학	(213)	1.9	2.9	31.8	50.6	12.8	4.9	31.8	63.3	3.69	67.32
	전문대 졸업	(388)	0.2	3.4	33.9	47.7	14.9	3.6	33.9	62.6	3.74	68.42
	대학교 졸업	(1000)	0.5	2.3	24.2	56.0	17.1	2.7	24.2	73.1	3.87	71.73
	대학원 이상	(103)	-	3.6	25.6	45.4	25.5	3.6	25.6	70.9	3.93	73.19
경제활동 경험	경험	(1824)	0.9	2.7	28.3	51.3	16.8	3.6	28.3	68.1	3.80	70.11
	비경험	(176)	1.5	4.7	37.5	44.5	11.8	6.2	37.5	56.3	3.60	65.12
현재 직업	학생	(216)	1.5	2.3	32.1	48.7	15.4	3.8	32.1	64.1	3.74	68.52
	취업준비생	(205)	0.6	0.5	33.0	49.9	15.9	1.2	33.0	65.8	3.80	69.97
	주부	(110)	-	2.6	21.8	56.9	18.7	2.6	21.8	75.6	3.92	72.91
	전문직	(185)	2.1	2.3	26.7	53.5	15.5	4.4	26.7	69.0	3.78	69.51
	블루칼라	(174)	1.4	1.9	36.4	49.8	10.6	3.2	36.4	60.4	3.66	66.59
	화이트칼라	(936)	0.4	3.6	27.1	51.2	17.7	4.0	27.1	68.9	3.82	70.57
	기타	(174)	2.8	4.1	31.4	45.3	16.4	6.9	31.4	61.7	3.68	67.08
혼인상태	미혼	(1300)	1.0	2.5	32.3	49.2	15.1	3.4	32.3	64.3	3.75	68.75
	기혼	(646)	1.0	3.5	22.6	54.6	18.3	4.5	22.6	72.9	3.86	71.43
	기타	(54)	0.4	3.8	30.8	42.1	22.9	4.2	30.8	65.0	3.83	70.84

## 5) 평생학습이 필요한 이유

- 평생학습이 필요한 이유(1순위 기준)에 대해 조사한 결과, ‘개인의 성장과 변화’가 43.4%로 가장 높았고, 그 뒤를 이어 ‘직업 관련 정보 및 기술 습득(18.9%)’, ‘사회변화에 유연하게 적용(17.0%)’, ‘미래의 일자리를 위한 스펙 쌓기(14.8%)’ 등의 순으로 나타났다.

[그림 90] 평생학습이 필요한 이유(1+2순위)

(Base: 평생학습이 필요하다고 생각, 단위: %)



- 응답자 특성에 따라 세부적으로 살펴본 결과, 성별, 연령별, 권역별, 성향별 모두 ‘평생학습이 필요한 이유’의 비율 차이가 거의 없는 것으로 나타났다.
- 31개 시군별로 살펴보면 ‘개인의 성장과 변화’의 응답 비율은 광주시, 수원시에서 높게 나타났으며, 동두천시는 상대적으로 낮게 나타났다. 현재 직업 중에서는 학생에서 다른 직업에 비해 비율이 높은 반면 전문직의 비율은 낮게 나타났다.

[표 192] 평생학습이 필요한 이유(1순위) - 1

( 단위 : 명, % )

구분		사려수 (명)	개인의 성장과 변화	직업 관련 정보 및 기술 습득	사회 변화에 유연하게 적응	미래의 일자리 위한 스펙 쌓기	여가시간 의 활용	지역 사회에 기여 및 발전	기타	단순한 친목도모	계
전 체		(1350)	43.4	18.9	17.0	14.8	4.4	1.3	0.2	0.1	100.0
성별	남자	(691)	41.4	19.6	16.8	15.5	4.8	1.5	0.3	0.2	100.0
	여자	(659)	45.5	18.1	17.3	14.1	3.9	1.1	-	-	100.0
연령	만19-24세	(323)	47.1	17.9	14.1	17.4	2.3	1.2	-	-	100.0
	만25-29세	(334)	44.1	20.5	18.6	12.4	3.3	1.1	-	-	100.0
	만30-34세	(342)	43.0	18.4	17.0	15.8	4.5	0.7	0.3	0.3	100.0
	만35-39세	(351)	39.9	18.6	18.3	13.6	7.2	2.1	0.3	-	100.0
연령대	20대	(657)	45.6	19.2	16.4	14.8	2.8	1.2	-	-	100.0
	30대	(693)	41.4	18.5	17.7	14.7	5.9	1.4	0.3	0.2	100.0
지역	가평군	(21)	38.6	9.2	23.4	28.8	-	-	-	-	100.0
	고양시	(76)	43.8	21.0	22.2	9.0	4.0	-	-	-	100.0
	과천시	(27)	40.3	22.4	14.8	19.1	3.4	-	-	-	100.0
	광명시	(30)	45.2	13.2	21.7	9.5	3.8	3.3	3.3	-	100.0
	광주시	(35)	54.6	5.8	22.8	11.2	2.8	2.8	-	-	100.0
	구리시	(37)	35.2	21.3	26.9	8.6	5.6	2.5	-	-	100.0
	군포시	(30)	40.2	19.1	10.4	26.9	-	3.4	-	-	100.0
	김포시	(41)	39.4	22.0	22.0	9.5	7.2	-	-	-	100.0
	남양주시	(59)	42.3	20.4	12.0	13.5	8.4	3.4	-	-	100.0
	동두천시	(31)	25.9	20.9	18.2	28.8	2.9	-	3.2	-	100.0
	부천시	(57)	43.8	19.5	17.5	15.6	3.5	-	-	-	100.0
	성남시	(68)	47.2	10.4	20.5	16.1	2.9	2.9	-	-	100.0
	수원시	(98)	54.2	17.4	8.0	16.4	2.9	1.0	-	-	100.0
	시흥시	(43)	30.0	28.0	23.1	14.3	4.6	-	-	-	100.0
	안산시	(49)	40.3	16.4	20.7	18.5	4.2	-	-	-	100.0
	안성시	(28)	46.0	18.5	17.3	11.7	6.5	-	-	-	100.0
	안양시	(50)	43.9	15.7	22.3	8.2	3.8	4.1	-	2.0	100.0
	양주시	(33)	39.0	23.8	18.9	12.7	5.5	-	-	-	100.0
	양평군	(31)	37.6	16.4	27.3	15.7	3.0	-	-	-	100.0
	여주시	(25)	35.0	23.5	20.8	20.7	-	-	-	-	100.0
	연천군	(16)	37.2	11.8	6.2	44.7	-	-	-	-	100.0
	오산시	(38)	36.7	26.6	7.8	21.5	7.5	-	-	-	100.0
	용인시	(78)	46.2	15.5	11.4	15.4	9.0	2.5	-	-	100.0
	의왕시	(32)	47.6	15.2	12.4	19.1	5.8	-	-	-	100.0
	의정부시	(46)	43.7	28.2	15.3	10.7	-	2.1	-	-	100.0
	이천시	(34)	45.3	17.5	23.3	5.7	5.4	2.8	-	-	100.0
	파주시	(49)	38.4	24.5	12.2	20.4	2.2	-	2.2	-	100.0
	평택시	(54)	41.3	20.2	12.6	18.5	7.4	-	-	-	100.0
	포천시	(26)	41.8	24.2	22.4	7.5	4.2	-	-	-	100.0
	하남시	(42)	44.9	14.7	26.2	14.1	-	-	-	-	100.0
	화성시	(66)	37.2	21.5	19.8	16.9	3.1	1.5	-	-	100.0

[표 193] 평생학습이 필요한 이유(1순위) - 2

(단위 : 명, %)

구분		사려수 (명)	개인의 성장 변화	직업 관련 정보 및 기술 습득	사회 변화에 유연하게 적응	미래의 일자리 를 위한 스펙 쌓기	여가시간 의 활용	지역 사회에 기여 및 발전	기타	단순한 친목도모	계
전 체		(1350)	43.4	18.9	17.0	14.8	4.4	1.3	0.2	0.1	100.0
4개 권역	북부	(318)	41.1	23.2	18.8	12.5	3.6	0.3	0.5	-	100.0
	동부	(284)	43.7	16.6	20.3	12.5	4.6	2.2	-	-	100.0
	중부	(484)	45.5	17.1	16.5	15.7	3.4	1.5	0.1	0.2	100.0
	남부	(264)	41.6	19.4	14.1	16.8	6.6	1.3	-	-	100.0
5개 권역	경부권	(411)	48.3	15.5	13.7	15.6	4.5	2.1	-	0.2	100.0
	서해안권	(337)	39.1	20.8	18.0	16.7	4.6	0.5	0.2	-	100.0
	경의권	(166)	41.4	22.1	19.6	12.0	4.2	-	0.6	-	100.0
	경원권	(152)	40.5	25.5	17.2	13.4	2.3	1.0	0.3	-	100.0
	동부권	(284)	43.7	16.6	20.3	12.5	4.6	2.2	-	-	100.0
평생학습 도시별	10년차 이상	(1102)	43.6	18.9	17.0	14.4	4.6	1.4	0.1	0.1	100.0
	9년차 이하	(248)	42.2	18.8	17.3	17.3	3.0	0.5	0.8	-	100.0
성향별	외향적(E형)	(490)	48.7	17.9	14.6	14.1	3.7	0.8	-	-	100.0
	내향적(I형)	(860)	40.3	19.4	18.5	15.1	4.7	1.6	0.3	0.1	100.0
최종학력	고졸 이하	(161)	49.6	19.0	9.3	16.1	4.7	0.6	0.7	-	100.0
	대학 재학	(139)	46.0	17.4	15.3	15.7	3.6	2.2	-	-	100.0
	전문대 졸업	(245)	37.8	25.2	15.3	18.5	2.6	0.5	-	-	100.0
	대학교 졸업	(731)	44.1	17.2	18.9	13.5	4.8	1.3	0.1	-	100.0
	대학원 이상	(74)	36.6	17.2	24.3	10.5	6.4	3.6	-	1.5	100.0
경제활동 경험	경험	(1251)	43.4	19.4	17.2	14.4	4.1	1.3	0.1	0.1	100.0
	비경험	(99)	43.7	12.5	15.3	18.9	7.1	1.3	1.1	-	100.0
현재 직업	학생	(142)	50.3	13.4	14.5	15.9	3.0	2.1	0.8	-	100.0
	취업준비생	(134)	43.0	24.1	16.6	10.8	5.5	-	-	-	100.0
	주부	(83)	49.3	23.9	10.4	11.7	1.6	3.1	-	-	100.0
	전문직	(125)	40.3	24.2	18.0	12.7	3.3	1.4	-	-	100.0
	블루칼라	(108)	42.0	22.4	13.1	16.8	3.1	2.6	-	-	100.0
	화이트칼라	(650)	41.9	17.4	19.1	15.5	5.1	1.0	-	-	100.0
	기타	(108)	44.4	14.2	17.1	16.9	4.6	0.9	0.7	1.1	100.0
혼인상태	미혼	(840)	44.3	18.5	16.8	15.2	4.1	0.9	0.3	-	100.0
	기혼	(476)	42.7	18.9	17.7	14.2	4.6	1.8	-	-	100.0
	기타	(34)	31.5	27.0	14.9	12.7	6.8	3.9	-	3.2	100.0



[표 194] 평생학습이 필요한 이유(1+2순위) - 1

( 단위 : 명, %, 복수응답 )

구분		사태수 (명)	개인의 성장 변화	직업 관련 정보 및 기술 습득	사회 변화에 유연하게 적응	미래의 일자리 위한 스펙 쌓기	여가 시간의 활용	지역 사회에 기여 및 발전	단순한 친목도모	기타
전 체		(1350)	61.1	46.0	39.6	32.6	14.8	5.2	0.6	0.2
성별	남자	(691)	58.0	47.7	38.1	33.2	15.8	6.2	0.7	0.3
	여자	(659)	64.2	44.3	41.1	32.0	13.8	4.2	0.4	-
연령	만19-24세	(323)	63.7	46.7	39.4	34.0	11.0	4.7	0.6	-
	만25-29세	(334)	59.7	46.9	40.6	32.6	15.0	5.2	-	-
	만30-34세	(342)	64.1	43.4	40.1	31.7	14.8	4.7	0.9	0.3
	만35-39세	(351)	57.3	46.9	38.4	32.2	18.0	6.2	0.8	0.3
연령대	20대	(657)	61.7	46.8	40.0	33.3	13.0	5.0	0.3	-
	30대	(693)	60.6	45.2	39.2	31.9	16.4	5.5	0.9	0.3
지역	가평군	(21)	62.6	41.9	37.2	43.2	4.6	5.6	5.0	-
	고양시	(76)	56.9	51.3	42.0	28.9	11.8	7.9	1.3	-
	과천시	(27)	47.1	48.0	33.0	41.9	22.3	7.6	-	-
	광명시	(30)	58.2	41.7	35.2	32.9	11.0	10.6	7.1	3.3
	광주시	(35)	60.2	46.6	50.7	17.2	19.7	5.6	-	-
	구리시	(37)	45.7	57.1	51.5	24.6	10.8	7.7	2.6	-
	군포시	(30)	60.7	36.8	39.0	46.8	7.0	9.7	-	-
	김포시	(41)	61.2	36.9	38.7	29.4	21.6	9.7	2.5	-
	남양주시	(59)	59.6	52.5	35.7	26.9	18.6	6.8	-	-
	동두천시	(31)	44.6	43.7	40.1	49.1	19.3	-	-	3.2
	부천시	(57)	68.5	44.0	37.1	34.9	15.4	-	-	-
	성남시	(68)	64.9	38.2	45.6	28.0	16.1	7.3	-	-
	수원시	(98)	68.7	45.0	36.7	31.5	13.1	4.0	1.0	-
	시흥시	(43)	50.8	54.0	50.9	23.6	16.1	4.6	-	-
	안산시	(49)	52.2	38.9	39.2	53.0	14.5	2.2	-	-
	안성시	(28)	67.6	45.7	31.9	26.0	21.6	3.9	3.3	-
	안양시	(50)	68.1	37.8	44.2	24.1	11.6	12.1	2.0	-
	양주시	(33)	59.1	60.6	33.8	27.7	15.0	3.7	-	-
	양평군	(31)	62.7	34.5	49.5	34.8	15.5	3.0	-	-
	여주시	(25)	47.8	40.1	44.3	40.1	16.0	11.7	-	-
	연천군	(16)	49.4	36.9	36.6	62.5	14.6	-	-	-
	오산시	(38)	57.6	45.0	44.4	29.4	23.6	-	-	-
	용인시	(78)	59.1	41.1	33.2	38.7	22.9	5.0	-	-
	의왕시	(32)	77.6	41.2	31.5	31.8	8.9	9.1	-	-
	의정부시	(46)	54.7	54.8	34.8	41.0	10.5	4.3	-	-
	이천시	(34)	56.5	53.2	32.6	26.3	20.0	11.4	-	-
	파주시	(49)	59.4	60.4	30.7	40.8	6.5	-	-	2.2
	평택시	(54)	61.7	51.6	35.0	31.7	16.3	3.7	-	-
	포천시	(26)	60.6	55.1	52.7	11.7	16.2	3.7	-	-
	하남시	(42)	68.8	45.6	48.0	23.4	9.4	4.8	-	-
	화성시	(66)	63.3	41.4	43.7	39.4	9.2	3.1	-	-

[표 195] 평생학습이 필요한 이유(1+2순위) - 2

( 단위 : 명, %, 복수응답 )

구분		사례수 (명)	개인의 성장 변화	직업 관련 정보 및 기술 습득	사회 변화에 유연하게 적응	미래의 일자리 유한 스펙 쌓기	여가 시간의 활용	지역 사회에 기여 및 발전	단순한 친목도모	기타
전 체		(1350)	61.1	46.0	39.6	32.6	14.8	5.2	0.6	0.2
4개 권역	북부	(318)	57.5	52.0	38.0	33.1	12.8	5.4	0.8	0.5
	동부	(284)	59.2	49.4	42.5	25.7	16.0	6.9	0.4	-
	중부	(484)	63.8	42.5	40.4	33.1	13.9	5.4	0.8	0.1
	남부	(264)	61.2	44.0	37.6	35.9	17.5	3.6	0.2	-
5개 권역	경부권	(411)	65.2	41.4	38.3	32.3	15.8	6.4	0.7	-
	서해안권	(337)	60.0	45.1	40.8	36.2	14.4	2.9	0.4	0.2
	경의권	(166)	58.4	50.6	38.4	32.1	12.5	6.2	1.2	0.6
	경원권	(152)	55.5	54.9	37.2	35.1	13.3	3.6	-	0.3
	동부권	(284)	59.2	49.4	42.5	25.7	16.0	6.9	0.4	-
평생학습 도시별	10년차 이상	(1102)	61.2	45.4	39.4	32.9	14.8	5.6	0.6	0.1
	9년차 이하	(248)	60.6	49.5	41.0	30.4	14.5	2.9	0.3	0.8
성향별	외향적(E형)	(490)	62.9	46.4	37.7	32.1	16.0	4.3	0.6	-
	내향적(I형)	(860)	60.1	45.7	40.7	32.9	14.0	5.8	0.6	0.3
최종학력	고졸 이하	(161)	61.0	49.5	35.6	37.1	12.9	2.6	0.7	0.7
	대학 재학	(139)	61.7	43.5	31.3	37.0	14.9	9.7	1.8	-
	전문대 졸업	(245)	56.9	54.5	33.8	38.7	12.9	3.1	-	-
	대학교 졸업	(731)	62.8	43.4	42.6	29.8	15.5	5.3	0.3	0.1
	대학원 이상	(74)	57.2	40.8	52.1	22.2	17.1	7.9	2.6	-
경제활동 경험	경험	(1251)	61.1	46.5	39.2	32.5	14.6	5.4	0.6	0.1
	비경험	(99)	61.0	39.8	44.8	33.2	16.6	3.5	-	1.1
현재 직업	학생	(142)	67.7	37.9	37.2	33.0	13.9	8.2	1.3	0.8
	취업준비생	(134)	58.6	51.2	44.0	34.0	10.7	1.5	-	-
	주부	(83)	65.9	53.4	22.6	32.5	19.8	5.9	-	-
	전문직	(125)	54.9	49.7	41.1	33.2	16.0	5.0	-	-
	블루칼라	(108)	52.9	49.3	41.4	36.7	14.1	5.6	-	-
	화이트칼라	(650)	62.4	44.5	39.8	31.1	16.4	5.2	0.6	-
	기타	(108)	60.2	45.6	45.6	34.5	5.9	5.6	1.8	0.7
혼인상태	미혼	(840)	60.8	46.0	40.8	33.2	13.3	5.2	0.5	0.3
	기혼	(476)	62.1	45.2	38.2	32.1	17.2	4.9	0.3	-
	기타	(34)	56.3	54.6	29.7	23.9	17.8	11.6	6.2	-

## 마. 경기청년 평생교육 정책 인식 및 수혜 경험

### 1) 경기청년 평생교육 정책 인지도

- 평생교육 정책 인지도에 대해 조사한 결과, ‘전혀 모른다’가 52.4%로 가장 높았고, 그 뒤를 이어 ‘들어본 적은 있다(41.6%)’, ‘잘 알고 있다(6.0%)’의 순으로 나타났다.

[그림 91] 경기청년 평생교육 정책 인지도

(Base: 전체, 단위: %)



- 응답자 특성에 따라 세부적으로 살펴본 결과, 성별, 권역별, 연령별로는 ‘들어본 적은 있다’의 비율 차이가 거의 없는 것으로 나타났으나, 성향별로는 내향적인 성향이 외향적인 성향에 비해 ‘들어본 적은 있다’의 비율이 높게 나타났다.
- 31개 시군별로 살펴보면 ‘들어본 적은 있다’의 응답 비율은 가평군에서 높게 나타났으며, 성남시는 상대적으로 낮게 나타났다. 현재 직업 중에서는 블루칼라에서 다른 직업에 비해 비율이 높은 반면 주부와 학생의 비율은 낮게 나타났다.

[표 196] 경기청년 평생교육 정책 인지도 - 1

( 단위 : 명, % )

구분		사례수 (명)	전혀 모른다	들어본 적은 있다	잘 알고 있다	계
전 체		(2000)	52.4	41.6	6.0	100.0
성별	남자	(1052)	53.2	39.2	7.6	100.0
	여자	(948)	51.6	44.1	4.3	100.0
군필여부	군필자	(953)	51.9	40.4	7.6	100.0
	미필자	(99)	64.6	28.0	7.3	100.0
	해당없음	(948)	51.6	44.1	4.3	100.0
연령	만19-24세	(488)	53.6	39.4	7.0	100.0
	만25-29세	(502)	50.3	46.2	3.5	100.0
	만30-34세	(517)	52.1	40.5	7.4	100.0
	만35-39세	(493)	53.7	40.0	6.2	100.0
연령대	20대	(990)	51.9	42.9	5.2	100.0
	30대	(1010)	52.9	40.3	6.8	100.0
지역	가평군	(32)	31.1	54.8	14.1	100.0
	고양시	(114)	54.5	37.7	7.9	100.0
	과천시	(38)	53.0	38.8	8.2	100.0
	광명시	(53)	58.6	39.6	1.9	100.0
	광주시	(58)	50.4	47.9	1.7	100.0
	구리시	(46)	42.3	44.8	12.9	100.0
	군포시	(52)	59.5	38.6	1.8	100.0
	김포시	(64)	43.7	45.2	11.1	100.0
	남양주시	(80)	44.6	50.4	5.0	100.0
	동두천시	(38)	39.5	52.4	8.1	100.0
	부천시	(91)	67.0	29.6	3.4	100.0
	성남시	(103)	62.2	31.1	6.8	100.0
	수원시	(136)	48.4	47.2	4.4	100.0
	시흥시	(71)	44.5	51.2	4.3	100.0
	안산시	(84)	53.5	40.5	6.0	100.0
	안성시	(43)	58.0	39.5	2.5	100.0
	안양시	(74)	62.3	34.8	2.8	100.0
	양주시	(46)	60.2	33.4	6.3	100.0
	양평군	(38)	46.7	48.4	4.9	100.0
	여주시	(38)	45.2	39.4	15.3	100.0
	연천군	(30)	59.0	38.0	3.1	100.0
	오산시	(49)	34.6	52.9	12.5	100.0
	용인시	(111)	54.3	35.8	9.9	100.0
	의왕시	(43)	56.5	41.1	2.4	100.0
	의정부시	(67)	42.0	48.8	9.2	100.0
	이천시	(48)	45.2	52.6	2.3	100.0
	파주시	(68)	57.2	38.4	4.4	100.0
	평택시	(80)	57.0	38.1	4.9	100.0
	포천시	(38)	57.4	42.6	-	100.0
	하남시	(58)	46.4	45.2	8.4	100.0
	화성시	(109)	45.0	48.6	6.4	100.0

[표 197] 경기청년 평생교육 정책 인지도 - 2

( 단위 : 명, % )

구분		사례수 (명)	전혀 모른다	들어본 적은 있다	잘 알고 있다	계
전 체		(2000)	52.4	41.6	6.0	100.0
4개 권역	북부	(465)	51.6	40.9	7.5	100.0
	동부	(398)	45.7	48.3	6.0	100.0
	중부	(745)	56.2	39.3	4.4	100.0
	남부	(392)	50.5	42.0	7.5	100.0
5개 권역	경부권	(600)	55.7	38.6	5.7	100.0
	서해안권	(537)	52.6	42.1	5.3	100.0
	경의권	(246)	52.7	39.5	7.8	100.0
	경원권	(219)	49.0	44.0	7.0	100.0
	동부권	(398)	45.7	48.3	6.0	100.0
평생학습 도시별	10년차 이상	(1648)	52.9	41.1	6.0	100.0
	9년차 이하	(352)	49.3	44.4	6.3	100.0
성향별	외향적(E형)	(715)	47.3	46.1	6.6	100.0
	내향적(I형)	(1285)	55.3	38.9	5.7	100.0
최종학력	고졸 이하	(296)	61.6	32.5	5.9	100.0
	대학 재학	(213)	54.4	39.3	6.2	100.0
	전문대 졸업	(388)	51.6	42.5	5.9	100.0
	대학교 졸업	(1000)	49.2	44.8	5.9	100.0
	대학원 이상	(103)	55.4	37.1	7.6	100.0
경제활동 경험	경험	(1824)	51.1	42.8	6.2	100.0
	비경험	(176)	65.9	29.4	4.7	100.0
현재 직업	학생	(216)	56.4	36.6	7.0	100.0
	취업준비생	(205)	54.0	38.9	7.1	100.0
	주부	(110)	59.9	36.0	4.1	100.0
	전문직	(185)	47.3	46.4	6.3	100.0
	블루칼라	(174)	44.9	47.1	8.0	100.0
	화이트칼라	(936)	50.9	43.4	5.7	100.0
	기타	(174)	62.4	33.8	3.8	100.0
혼인상태	미혼	(1300)	53.4	41.4	5.2	100.0
	기혼	(646)	49.0	43.6	7.4	100.0
	기타	(54)	69.8	20.6	9.6	100.0

## 2) 경기청년 평생교육 정책 관심도

- 경기청년 평생교육 정책 관심도에 대해 조사한 결과, ‘관심있는 편(관심있음+매우 관심있음)’이 39.9%로 가장 높았고, 그 뒤를 이어 ‘보통(37.0%)’, ‘관심없는 편(전혀 관심없음+관심없음)(23.1%)’의 순으로 나타났다. 관심도에 대한 평균 점수(5점 만점 기준)는 3.19점으로 나타났다.

[그림 92] 경기청년 평생교육 정책 관심도

(Base: 전체, 단위: %)



- 응답자 특성에 따라 세부적으로 살펴본 결과, 성별, 연령별, 권역별, 성향별 모두 ‘관심있는 편’의 비율 차이가 거의 없는 것으로 나타났다.
- 31개 시군별로 살펴보면 ‘관심있는 편’의 응답 비율은 구리시에서 높게 나타났으며, 포천시와 광명시는 상대적으로 낮게 나타났다. 현재 직업 중에서는 주부에서 다른 직업에 비해 비율이 높은 반면 기타 직업군의 비율은 낮게 나타났다.

[표 198] 경기청년 평생교육 정책 관심도 - 1

( 단위 : 명, % )

구분		사태수 (명)	경기청년 평생교육 정책 관심도					종합 결과			평균 (5점)	평균 (100점)
			전혀 관심 없음	관심 없음	보통	관심 있음	매우 관심 있음	관심 없는 편	보통	관심 있는 편		
전 체		(2000)	4.6	18.5	37.0	32.7	7.2	23.1	37.0	39.9	3.19	54.85
성별	남자	(1052)	5.9	18.1	37.8	30.7	7.5	23.9	37.8	38.3	3.16	53.99
	여자	(948)	3.1	19.0	36.1	34.9	6.8	22.2	36.1	41.7	3.23	55.80
군필여부	군필자	(953)	5.2	17.7	37.8	31.7	7.6	22.9	37.8	39.3	3.19	54.72
	미필자	(99)	12.1	21.2	38.3	22.1	6.3	33.2	38.3	28.4	2.89	47.35
	해당없음	(948)	3.1	19.0	36.1	34.9	6.8	22.2	36.1	41.7	3.23	55.80
연령	만19-24세	(488)	6.9	18.1	37.0	30.6	7.3	25.0	37.0	37.9	3.13	53.31
	만25-29세	(502)	4.8	18.6	37.5	33.0	6.1	23.4	37.5	39.1	3.17	54.22
	만30-34세	(517)	2.6	19.1	39.1	31.4	7.8	21.7	39.1	39.2	3.23	55.67
	만35-39세	(493)	4.0	18.3	34.2	35.9	7.5	22.3	34.2	43.4	3.25	56.16
연령대	20대	(990)	5.9	18.3	37.3	31.8	6.7	24.2	37.3	38.5	3.15	53.78
	30대	(1010)	3.3	18.7	36.7	33.6	7.7	22.0	36.7	41.3	3.24	55.91
지역	가평군	(32)	-	12.6	36.5	47.4	3.5	12.6	36.5	50.9	3.42	60.43
	고양시	(114)	2.6	20.1	38.5	30.1	8.8	22.6	38.5	38.9	3.23	55.64
	과천시	(38)	-	10.3	45.0	34.1	10.6	10.3	45.0	44.7	3.45	61.23
	광명시	(53)	5.8	17.7	48.4	24.7	3.5	23.4	48.4	28.2	3.03	50.63
	광주시	(58)	3.5	31.2	27.9	30.7	6.8	34.6	27.9	37.5	3.06	51.55
	구리시	(46)	4.2	15.4	21.2	41.9	17.2	19.6	21.2	59.1	3.52	63.12
	군포시	(52)	5.9	26.6	40.6	25.1	1.8	32.5	40.6	26.9	2.90	47.58
	김포시	(64)	9.5	15.6	34.3	32.9	7.7	25.1	34.3	40.6	3.14	53.44
	남양주시	(80)	3.9	20.9	38.7	30.3	6.3	24.7	38.7	36.6	3.14	53.57
	동두천시	(38)	-	15.9	47.0	31.9	5.1	15.9	47.0	37.0	3.26	56.55
	부천시	(91)	6.5	18.8	39.3	30.9	4.5	25.3	39.3	35.4	3.08	52.02
	성남시	(103)	5.8	16.5	42.1	28.9	6.7	22.3	42.1	35.6	3.14	53.56
	수원시	(136)	2.9	14.8	42.2	32.1	8.0	17.7	42.2	40.1	3.27	56.87
	시흥시	(71)	1.4	19.7	49.2	25.5	4.2	21.1	49.2	29.7	3.11	52.87
	안산시	(84)	3.6	19.0	37.8	37.2	2.3	22.6	37.8	39.6	3.16	53.94
	안성시	(43)	4.5	21.7	31.4	37.3	5.0	26.2	31.4	42.4	3.17	54.18
	안양시	(74)	5.3	13.7	33.6	43.3	4.1	18.9	33.6	47.5	3.27	56.84
	양주시	(46)	10.4	32.6	19.6	28.2	9.1	43.0	19.6	37.4	2.93	48.26
	양평군	(38)	-	8.3	51.1	35.3	5.2	8.3	51.1	40.6	3.37	59.37
	여주시	(38)	2.5	23.9	38.6	29.3	5.7	26.4	38.6	35.0	3.12	52.93
	연천군	(30)	3.3	32.9	53.6	10.3	-	36.1	53.6	10.3	2.71	42.72
	오산시	(49)	2.0	12.4	38.4	35.0	12.3	14.3	38.4	47.3	3.43	60.81
	용인시	(111)	9.0	11.0	33.2	41.4	5.5	19.9	33.2	46.9	3.23	55.87
	의왕시	(43)	2.1	23.0	46.9	25.8	2.2	25.1	46.9	28.1	3.03	50.77
	의정부시	(67)	4.3	16.4	23.8	40.9	14.6	20.7	23.8	55.5	3.45	61.26
	이천시	(48)	-	29.4	33.0	29.1	8.5	29.4	33.0	37.6	3.17	54.17
	파주시	(68)	1.6	22.1	30.5	32.2	13.6	23.7	30.5	45.8	3.34	58.51
	평택시	(80)	7.6	21.3	31.8	29.4	9.9	28.9	31.8	39.3	3.13	53.18
	포천시	(38)	8.6	26.5	36.9	17.7	10.3	35.0	36.9	28.0	2.95	48.69
	하남시	(58)	-	31.2	32.7	29.4	6.7	31.2	32.7	36.1	3.12	52.93
	화성시	(109)	4.6	14.8	37.6	35.7	7.3	19.4	37.6	43.0	3.26	56.56

[표 199] 경기청년 평생교육 정책 관심도 - 2

(단위 : 명, %)

구분		시·군·구 (명)	경기청년 평생교육 정책 관심도					종합 결과			평균 (5점)	평균 (100점)
			전혀 관심 없음	관심 없음	보통	관심 있음	매우 관심 있음	관심 없는 편	보통	관심 있는 편		
전 체		(2000)	4.6	18.5	37.0	32.7	7.2	23.1	37.0	39.9	3.19	54.85
4개 권역	북부	(465)	4.6	20.4	33.0	31.7	10.3	25.0	33.0	42.0	3.2	55.7
	동부	(398)	2.4	24.5	33.8	31.7	7.6	26.9	33.8	39.3	3.2	54.4
	중부	(745)	4.3	17.4	41.4	31.7	5.2	21.6	41.4	36.9	3.2	54.1
	남부	(392)	6.5	15.0	34.7	36.3	7.5	21.5	34.7	43.8	3.2	55.8
5개 권역	경부권	(600)	5.3	15.3	38.8	34.5	6.1	20.6	38.8	40.6	3.2	55.2
	서해안권	(537)	4.8	17.9	39.3	32.0	6.0	22.7	39.3	38.0	3.2	54.1
	경의권	(246)	3.9	19.6	35.6	31.2	9.7	23.4	35.6	40.9	3.2	55.8
	경원권	(219)	6.1	22.4	27.2	32.9	11.4	28.5	27.2	44.3	3.2	55.3
	동부권	(398)	2.4	24.5	33.8	31.7	7.6	26.9	33.8	39.3	3.2	54.4
평생학습 도시별	10년차 이상	(1648)	4.9	17.7	37.6	32.8	6.9	22.6	37.6	39.7	3.2	54.8
	9년차 이하	(352)	2.0	24.2	32.6	32.1	9.1	26.1	32.6	41.2	3.2	55.6
성향별	외향적(E형)	(715)	5.1	16.6	34.6	34.0	9.7	21.7	34.6	43.7	3.3	56.6
	내향적(I형)	(1285)	4.3	19.6	38.4	32.0	5.8	23.9	38.4	37.8	3.2	53.8
최종학력	고졸 이하	(296)	5.5	21.5	40.6	24.5	7.9	27.0	40.6	32.4	3.1	51.9
	대학 재학	(213)	11.4	18.3	34.8	30.3	5.2	29.7	34.8	35.5	3.0	49.9
	전문대 졸업	(388)	3.2	20.8	38.7	28.7	8.6	24.0	38.7	37.3	3.2	54.7
	대학교 졸업	(1000)	3.6	17.1	36.0	36.6	6.7	20.7	36.0	43.4	3.3	56.5
	대학원 이상	(103)	2.2	16.1	34.8	38.6	8.4	18.2	34.8	47.0	3.3	58.7
경제활동 경험	경험	(1824)	4.3	18.2	36.8	33.4	7.3	22.4	36.8	40.7	3.2	55.3
	비경험	(176)	7.5	22.2	38.5	25.8	6.0	29.8	38.5	31.7	3.0	50.1
현재 직업	학생	(216)	10.2	14.6	37.4	32.5	5.3	24.8	37.4	37.8	3.1	52.0
	취업준비생	(205)	1.8	19.5	39.1	27.4	12.1	21.4	39.1	39.5	3.3	57.1
	주부	(110)	0.9	16.7	36.9	39.5	5.9	17.6	36.9	45.4	3.3	58.2
	전문직	(185)	5.9	19.7	35.7	32.1	6.5	25.6	35.7	38.6	3.1	53.4
	블루칼라	(174)	4.1	19.8	40.4	31.4	4.2	23.9	40.4	35.7	3.1	53.0
	화이트칼라	(936)	3.9	17.7	35.7	34.8	7.9	21.5	35.7	42.7	3.3	56.3
	기타	(174)	5.4	26.0	38.7	25.9	4.1	31.4	38.7	30.0	3.0	49.3
혼인상태	미혼	(1300)	5.1	18.6	38.4	30.3	7.6	23.7	38.4	37.9	3.2	54.2
	기혼	(646)	3.0	17.1	35.0	38.4	6.5	20.1	35.0	44.9	3.3	57.1
	기타	(54)	8.8	34.1	27.6	25.0	4.6	42.8	27.6	29.5	2.8	45.6



### 3) 경기청년 평생교육 정책 인지경로

- 경기청년 평생교육 정책 인지경로에 대해 조사한 결과, ‘SNS’가 28.0%로 가장 높았고, 그 뒤를 이어 ‘경기도 청년포털(26.4%)’, ‘경기도 홈페이지(24.8%)’, ‘경기도 평생학습포털 지식(GSEEK)(22.3%)’의 순으로 나타났다.

[그림 93] 경기청년 평생교육 정책 인지경로

(Base: 평생교육 정책 알고 있음, 단위: %, 복수응답)



- 응답자 특성에 따라 세부적으로 살펴본 결과, 성별, 연령별, 권역별, 성향별 모두 ‘SNS’의 비율 차이가 거의 없는 것으로 나타났다.
- 31개 시군별로 살펴보면 ‘SNS’의 응답 비율은 고양시에서 높게 나타났으며, 의왕시는 상대적으로 낮게 나타났다. 현재 직업 중에서는 취업준비생은 다른 직업에 비해 비율이 높은 반면 기타 직업군의 비율은 낮게 나타났다.

[표 200] 경기청년 평생교육 정책 인지경로 - 1

( 단위 : 명, %, 복수응답 )

구분		사례수 (명)	SNS	경도 청년 포털	경도 홈페이지	경도 평생 학습 포털 자식 (GSBB)	경도 평생 교육 진흥원 홈페이지	정확히 가늠 나지 않음	버스 자하철 등 옥외 광고	경도 공식 블로그	자인	기타
전 체		(965)	28.0	26.4	24.8	22.3	16.6	14.6	14.3	12.8	9.0	0.6
성별	남자	(501)	27.0	28.9	24.6	22.5	20.3	13.2	13.8	14.4	10.8	0.2
	여자	(464)	29.1	23.8	25.0	22.2	12.6	16.0	14.9	11.1	7.0	0.9
연령	만19-24세	(232)	27.0	27.7	26.0	19.4	18.4	15.5	12.1	11.5	10.0	0.6
	만25-29세	(249)	32.2	27.2	20.9	19.9	13.9	14.3	15.4	11.9	10.0	0.4
	만30-34세	(253)	25.6	29.0	27.1	27.4	18.5	14.9	13.7	15.1	8.6	-
	만35-39세	(231)	27.2	21.6	25.4	22.5	15.6	13.6	16.1	12.5	7.3	1.3
연령대	20대	(481)	29.7	27.5	23.3	19.6	16.0	14.9	13.8	11.7	10.0	0.5
	30대	(484)	26.3	25.4	26.2	25.0	17.1	14.3	14.9	13.8	7.9	0.7
지역	가평군	(22)	17.2	27.4	13.6	23.1	29.0	13.2	16.7	18.2	9.8	-
	고양시	(52)	38.6	32.3	21.4	27.1	17.2	11.2	11.8	7.6	9.7	-
	과천시	(18)	21.9	33.8	22.9	33.9	23.0	15.8	5.1	33.1	17.6	-
	광명시	(22)	17.2	12.9	18.6	8.7	8.7	22.8	20.1	-	8.7	4.2
	광주시	(29)	23.4	27.4	38.3	24.3	17.1	10.4	13.4	17.5	3.5	-
	구리시	(27)	41.0	26.0	11.2	29.6	15.2	25.6	4.1	7.4	18.9	-
	군포시	(21)	19.1	23.3	28.0	34.3	4.5	18.7	5.1	10.1	9.2	-
	김포시	(36)	22.4	22.2	22.6	14.2	8.5	16.4	8.3	19.8	11.0	-
	남양주시	(44)	34.1	29.2	24.6	31.6	11.2	13.4	20.7	16.0	9.1	2.3
	동두천시	(23)	35.8	23.2	36.3	27.5	18.2	-	9.4	9.6	12.9	-
	부천시	(30)	33.2	32.9	23.4	23.9	23.2	16.6	10.0	10.1	6.6	-
	성남시	(39)	25.8	35.6	30.9	20.5	15.2	10.4	10.3	13.0	12.9	-
	수원시	(70)	24.0	24.3	24.6	24.1	15.5	20.3	15.5	10.0	7.2	-
	시흥시	(39)	33.4	33.2	17.7	12.6	10.6	13.0	13.0	15.5	15.4	-
	안산시	(39)	35.8	17.9	25.5	13.1	12.8	13.0	10.6	17.7	13.0	-
	안성시	(18)	28.5	23.6	33.8	22.8	10.5	16.2	5.1	-	-	-
	안양시	(28)	21.0	21.0	10.5	24.9	14.2	7.4	25.0	17.7	10.9	3.5
	양주시	(18)	28.3	10.4	5.1	28.7	17.6	21.2	10.1	10.8	11.9	-
	양평군	(20)	36.1	41.5	10.5	14.5	14.3	20.6	20.1	6.1	-	-
	여주시	(21)	46.6	23.2	18.9	20.3	29.5	14.3	-	10.2	9.8	-
	연천군	(12)	15.0	32.6	41.9	27.3	7.5	25.1	10.0	8.6	-	-
	오산시	(32)	27.7	37.0	28.6	15.5	25.6	6.0	25.3	9.4	9.3	-
	용인시	(51)	31.6	27.1	31.4	21.4	23.2	17.7	13.9	15.8	9.6	-
	의왕시	(19)	12.4	28.2	26.0	20.4	5.1	25.9	10.0	15.4	5.1	-
	의정부시	(39)	32.9	36.0	23.5	12.6	18.1	23.5	9.9	15.2	12.5	-
	이천시	(26)	34.7	35.4	23.1	27.4	12.4	10.9	11.5	3.4	7.3	-
	파주시	(29)	30.4	20.7	31.2	24.3	13.9	10.2	7.1	14.1	6.6	-
	평택시	(34)	20.8	23.1	23.3	25.9	17.3	11.8	11.9	17.7	6.0	2.9
	포천시	(16)	24.1	12.2	24.7	25.8	19.5	12.5	36.3	5.9	6.7	-
	하남시	(31)	22.3	19.0	22.0	29.5	9.8	16.2	19.4	16.5	3.2	-
	화성시	(60)	18.3	20.2	29.9	21.7	27.1	10.0	24.8	10.2	5.0	1.6

[표 201] 경기청년 평생교육 정책 인지경로 - 2

( 단위 : 명, %, 복수응답 )

구분		시력수 (명)	SNS	경기도 청년 포털	경기도 홈페이지	경기도 평생 학습 포털 자식 (GSSK)	경기도 평생 교육 진흥원 홈페이지	정확히 기업 나지 않음	버스 자하철 등 옥외 광고	경기도 공식 블로그	자인	기타
전 체		(965)	28.0	26.4	24.8	22.3	16.6	14.6	14.3	12.8	9.0	0.6
4개 권역	북부	(225)	31.9	27.1	23.1	21.7	15.4	14.8	10.8	12.4	10.0	-
	동부	(220)	31.2	27.8	23.9	27.9	13.9	14.6	15.5	13.4	7.6	0.8
	중부	(325)	26.7	26.5	23.4	20.7	14.3	15.7	13.5	12.8	10.3	0.5
	남부	(195)	24.3	24.8	29.2	21.8	23.2	12.5	18.2	12.7	6.8	1.1
5개 권역	경부권	(264)	25.2	26.9	26.3	23.5	16.1	16.5	13.9	13.0	9.1	0.4
	서해안권	(256)	26.4	24.8	24.9	18.6	19.3	12.4	16.8	12.6	8.8	1.1
	경의권	(117)	32.5	27.1	23.8	23.1	14.2	12.4	9.8	12.3	9.4	-
	경원권	(108)	30.8	27.1	21.6	19.0	17.8	19.8	12.7	12.6	11.4	-
	동부권	(220)	31.2	27.8	23.9	27.9	13.9	14.6	15.5	13.4	7.6	0.8
평생학습 도시별	10년차 이상	(782)	28.1	26.6	23.9	22.2	16.6	15.2	14.4	12.8	9.5	0.7
	9년차 이하	(183)	27.8	25.2	30.1	23.6	16.6	10.9	13.7	12.9	5.7	-
성향별	외향적(E형)	(385)	29.2	31.1	28.4	23.1	19.3	11.2	13.0	14.1	10.4	0.7
	내향적(I형)	(580)	27.2	23.3	22.4	21.8	14.7	16.8	15.3	11.9	8.0	0.5
최종학력	고졸 이하	(114)	31.0	22.2	16.7	12.0	18.4	19.6	7.0	14.4	6.4	0.6
	대학 재학	(98)	22.1	23.0	22.8	27.6	16.9	12.1	10.4	11.3	6.7	1.3
	전문대 졸업	(192)	28.8	26.3	27.0	18.7	15.0	13.5	16.8	14.2	7.3	-
	대학교 졸업	(512)	27.3	28.7	25.3	24.7	16.4	14.9	15.4	11.7	9.8	0.5
	대학원 이상	(49)	37.7	19.5	33.8	25.0	19.1	8.1	19.5	18.5	17.6	2.6
경제활동 경험	경험	(904)	28.4	26.4	25.0	22.4	16.7	14.5	14.5	13.1	9.4	0.6
	비경험	(61)	22.3	26.8	21.0	21.4	14.2	15.6	12.5	8.2	2.7	-
현재 직업	학생	(94)	29.2	18.8	25.7	24.3	15.3	11.8	12.4	10.4	7.6	1.3
	취업준비생	(96)	36.5	33.0	27.2	26.2	21.2	16.2	9.0	13.3	7.9	-
	주부	(42)	32.3	19.2	19.9	17.6	17.9	21.1	12.1	14.5	5.4	2.8
	전문직	(100)	21.4	26.8	17.5	30.0	13.9	12.0	14.0	9.0	12.7	-
	블루칼라	(96)	22.2	25.9	20.7	19.0	12.4	11.2	20.7	8.8	13.4	-
	화이트칼라	(472)	29.6	28.5	26.5	21.4	17.7	14.7	15.6	15.1	8.2	0.7
	기타	(65)	18.2	18.9	28.0	16.2	13.4	20.7	8.8	9.9	8.2	-
혼인상태	미혼	(616)	27.1	27.9	25.2	23.7	15.3	16.0	13.5	12.5	8.5	0.5
	기혼	(331)	29.5	24.1	24.0	19.7	18.7	11.8	16.2	13.6	9.6	0.7
	기타	(18)	33.8	18.3	23.2	26.2	23.6	18.1	9.3	6.7	12.4	-

#### 4) 알고 있는 경기청년 평생교육 정책

- 알고 있는 경기청년 평생교육 정책에 대해 조사한 결과, ‘경기도 청년면접수당’이 70.8%로 가장 높았고, 그 뒤를 이어 ‘경기도평생학습포털 지식(GSEEEK)(55.7%)’, ‘대학생 학자금 대출이자·신용회복 지원(52.1%)’, ‘경기도 전자도서관 운영(51.0%)’의 순으로 나타났다.

[그림 94] 알고 있는 경기청년 평생교육 정책

(Base: 평생교육 정책 알고 있음, 단위: %, 복수응답)



- 응답자 특성에 따라 세부적으로 살펴본 결과, 성별로는 남성이 여성에 비해 ‘경기도 기숙사·송파학사 운영’의 인지도가 높았으며, 연령별로는 만19~24세의 ‘경기청년 사다리프로그램 운영’ 인지도가 높게 나타났다. 권역별, 성향별로는 ‘알고 있는 경기청년 평생교육 정책’의 비율 차이가 거의 없는 것으로 나타났다.
- 31개 시군별로 살펴보면 ‘경기도 청년면접수당’의 응답 비율은 시흥시에서 높게 나타났으며, 포천시에서 상대적으로 낮게 나타났다. 현재 직업 중에서는 화이트칼라에서 다른 직업에 비해 비율이 높은 반면 주부의 비율은 낮게 나타났다.

[표 202] 알고 있는 경기청년 평생교육 정책 - 1

(단위 : 명, %, 복수응답)

구분		사려수 (명)	경기도 평생 학습 포털 지식 (GSEEEK)	경기도 평생 배움 대학	대학생 학자금 대출이자 신용회복 지원	경기도 기숙사· 송파 학사 운영	경기도 형 대학생 취업 브리지	경기도 전자 도서관 운영	경기도 청년 면접 수당	경기 청년 역량강화 기회 지원	경기청년 갭이어 프로그램 운영	경기청년 일자리 매치업 취업지원	환경분야 청년일자 리 기회 강화 지원	경기청년 사다리 프로그램 운영	어린이집 보육행정 실무사 청년인턴 지원사업	경기청년 맞춤형 채용지원 서비스	경기도 민회 장학회 장학금 지원	대학생 공익 활동 활성화 사업	대학일 자리 (플러스) 센터	경기도 해운물 류 인력 양성 지원	이공계 대학생 현장 실습 운영
전 체		(965)	55.7	34.2	52.1	26.6	26.6	51.0	70.8	48.4	16.4	42.2	31.3	29.6	18.4	44.8	25.0	23.0	38.0	14.3	22.5
성별	남자	(501)	59.0	36.5	55.1	32.2	31.4	46.7	70.3	50.0	19.6	42.3	34.3	33.2	21.9	45.2	28.4	26.2	38.1	20.3	28.6
	여자	(464)	52.1	31.7	49.0	20.6	21.5	55.5	71.3	46.7	12.9	42.0	28.1	25.8	14.7	44.5	21.3	19.7	37.9	7.9	16.0
연령	만19-24세	(232)	52.4	37.1	58.8	29.2	31.6	55.2	73.7	50.7	18.4	42.9	34.1	40.7	21.1	46.4	31.5	26.3	48.1	19.2	27.6
	만25-29세	(249)	53.0	34.1	54.4	30.4	23.1	49.5	75.7	47.9	13.9	36.6	26.1	25.3	16.0	45.8	24.0	20.7	33.6	11.8	18.6
	만30-34세	(253)	58.9	29.3	46.7	24.8	27.3	45.5	73.9	49.5	18.3	44.6	36.7	29.1	18.2	44.7	23.6	22.5	37.3	15.1	23.0
	만35-39세	(231)	58.3	36.7	49.0	21.9	24.6	54.2	59.3	45.5	15.0	44.9	28.4	24.0	18.6	42.4	21.0	23.0	33.6	11.3	21.0
연령대	20대	(481)	52.7	35.5	56.5	29.9	27.1	52.2	74.7	49.2	16.0	39.6	29.9	32.6	18.4	46.1	27.6	23.4	40.5	15.3	22.9
	30대	(484)	58.6	32.9	47.8	23.4	26.0	49.8	66.9	47.6	16.7	44.8	32.7	26.6	18.4	43.6	22.3	22.7	35.5	13.3	22.0
지역	가평군	(22)	50.5	37.5	54.3	45.2	23.6	46.5	66.1	60.1	22.4	46.6	37.8	31.3	23.9	60.0	41.5	33.1	36.1	18.1	29.3
	고양시	(52)	59.8	31.0	44.5	28.7	24.7	50.3	67.3	44.1	17.1	42.4	24.7	25.0	15.1	42.3	23.0	17.2	28.7	15.3	17.3
	과천시	(18)	59.9	37.8	60.3	10.9	28.6	61.0	66.1	60.9	5.9	44.8	32.0	21.4	16.3	48.9	21.0	21.2	44.9	21.3	27.5
	광명시	(22)	50.1	27.4	50.3	15.7	8.4	34.9	69.8	36.0	8.7	25.9	27.4	8.8	8.7	32.9	18.9	9.9	27.4	4.3	-
	광주시	(29)	44.5	31.7	61.8	34.3	34.6	42.1	65.9	41.1	17.5	45.1	44.7	23.8	14.1	44.6	35.2	31.0	48.8	13.5	27.6
	구리시	(27)	48.1	37.5	62.7	19.0	25.8	62.1	48.2	56.0	18.4	48.3	37.7	29.3	18.9	52.4	10.9	18.5	38.0	11.7	11.7
	구포시	(21)	56.1	23.8	52.1	23.0	29.6	48.3	77.2	57.3	10.2	48.1	39.3	42.6	25.5	52.4	29.4	10.6	27.9	19.6	29.5
	김포시	(36)	49.8	39.2	61.0	35.7	43.7	50.5	58.8	50.0	13.9	46.8	35.7	36.3	16.2	49.3	33.3	22.6	38.6	16.7	28.1
	남양주시	(44)	61.2	27.1	54.7	15.9	25.2	54.7	81.7	47.7	13.4	47.7	34.0	24.7	22.6	41.1	27.4	22.8	43.3	6.8	24.9
	동두천시	(23)	46.9	55.0	57.9	35.3	45.5	60.5	68.2	41.7	18.8	44.2	40.3	23.4	36.5	48.7	28.4	22.5	53.6	27.8	23.0
	부천시	(30)	46.1	36.8	53.9	13.5	19.9	56.6	73.0	50.1	10.3	50.4	33.3	30.3	19.8	36.6	23.4	33.3	43.8	19.7	16.4
	성남시	(39)	61.2	18.0	41.2	17.8	17.8	40.9	72.1	36.0	15.3	20.6	33.3	18.2	25.6	51.4	20.3	20.6	35.9	17.9	20.2
	수원시	(70)	55.1	29.7	48.4	31.2	19.9	42.8	78.7	44.4	14.3	37.2	22.8	34.4	17.0	39.9	19.9	22.6	39.9	12.8	19.8
	시흥시	(39)	53.5	23.2	51.2	15.5	28.5	46.1	87.6	56.8	15.5	30.8	35.9	15.6	5.0	48.7	15.5	15.6	28.9	7.6	17.8
	아산시	(39)	38.3	38.9	58.8	36.5	15.3	50.4	68.9	46.1	14.8	46.0	25.3	23.1	20.4	40.3	20.7	13.1	26.0	12.7	18.0
	안성시	(18)	56.3	11.7	26.7	16.8	32.4	34.4	74.3	11.6	5.3	27.9	27.9	24.1	16.9	21.8	17.8	11.5	38.3	11.7	16.5
	아산시	(28)	61.2	39.9	60.9	25.0	32.0	53.1	74.5	71.2	14.4	42.3	39.0	31.8	17.6	60.1	17.3	25.3	43.3	10.6	25.1
	양주시	(18)	57.7	28.5	55.8	34.6	29.9	62.2	71.7	45.4	35.2	45.6	45.5	44.8	35.4	62.9	24.4	23.1	46.5	24.6	19.1
	양평군	(20)	49.6	20.3	60.7	15.2	29.7	34.3	70.9	53.8	15.6	50.9	23.9	15.5	5.1	45.4	14.5	14.0	35.0	9.6	19.4
	여주시	(21)	57.4	51.8	73.0	24.1	38.2	57.8	85.7	67.0	23.8	58.0	37.9	28.7	29.6	58.2	38.5	38.5	47.6	9.2	24.2
	여천군	(12)	51.9	33.7	47.3	34.4	7.5	47.4	65.6	32.6	26.1	47.4	25.1	23.7	7.5	50.6	17.5	33.7	33.3	26.1	26.1
	오산시	(32)	63.0	22.4	56.2	18.7	40.7	59.3	68.9	43.6	12.6	53.7	28.9	22.3	21.9	44.0	21.7	34.0	47.4	19.2	28.7
	용인시	(51)	58.8	49.4	54.7	34.9	31.1	49.5	55.5	46.9	25.4	46.9	31.2	29.3	19.5	45.2	29.4	27.5	35.5	23.5	27.3
	의왕시	(19)	52.3	49.1	51.1	41.6	22.4	43.2	84.4	48.1	21.1	31.4	37.6	48.7	20.0	32.1	19.9	10.0	46.2	10.5	21.1
	의정부시	(39)	51.4	28.5	40.7	25.3	28.7	48.7	69.0	38.7	17.8	43.7	35.7	30.6	23.3	38.6	25.6	15.6	30.5	7.4	36.0
	이천시	(26)	61.2	37.4	58.2	34.8	39.0	57.6	72.2	61.7	27.2	60.6	27.2	42.7	31.4	61.5	39.4	33.9	46.0	34.4	31.4
	파주시	(29)	62.2	34.3	62.8	27.5	37.8	66.0	68.8	52.3	9.9	59.0	38.6	20.9	21.3	58.5	20.9	27.4	34.3	13.6	31.4
	평택시	(34)	59.0	49.6	59.5	36.0	32.0	61.3	74.2	61.5	20.6	52.9	26.0	41.6	23.8	40.9	44.3	31.4	53.0	14.7	23.7
	포천시	(16)	49.0	19.5	69.4	30.8	6.4	49.4	55.6	38.2	-	38.2	6.7	25.8	6.7	37.8	12.5	6.7	26.2	-	13.1
	하남시	(31)	65.2	31.9	53.8	22.4	28.8	58.3	67.9	45.0	15.9	35.5	35.4	28.8	3.4	48.5	15.9	22.6	35.1	9.6	16.0
	화성시	(60)	58.4	45.1	43.3	24.6	21.9	56.5	68.4	54.9	18.2	35.0	30.0	43.3	15.0	41.9	31.6	29.9	41.4	11.9	23.4

[표 203] 알고 있는 경기청년 평생교육 정책 - 2

(단위 : 명, %, 복수응답)

구분		사제수 (명)	경기도 평생학습 포털 지식 (GSEEK)	경기도 평생 배움 대학	대학생 학자금 대출이자- 신용회복 지원	경기도 기술사- 송파 학사 운영	경기도 형 대학생 취업 브리지	경기도 전자 도서관 운영	경기도 청년 면접 수당	경기 청년 역량강화 기회 지원	경기청년 갭이어 프로그램 운영	경기청년 일자리 매치업 취업지원	환경분야 청년일자 리 기회 강화 지원	경기청년 사다리 프로그램 운영	어린이집 보육행정 실무사 청년인턴 지원사업	경기청년 맞춤형 채용지원 서비스	경기도 민회 장학회 장학금 지원	대학생 공익 활동 활성화 사업	대학일 자리 (플러스) 센터	경기도 해운물 류 인력 양성 지원	이공계 대학생 현장 실습 운영
전 체		(965)	55.7	34.2	52.1	26.6	26.6	51.0	70.8	48.4	16.4	42.2	31.3	29.6	18.4	44.8	25.0	23.0	38.0	14.3	22.5
4개 권역	북부	(225)	55.8	32.7	51.5	29.9	30.9	53.4	66.2	45.0	16.4	46.0	32.0	28.8	19.4	46.7	24.9	19.7	33.5	14.4	25.1
	동부	(220)	56.9	32.0	58.0	23.8	29.8	53.4	71.6	50.1	17.4	47.4	35.5	27.8	18.3	47.9	27.0	25.7	42.3	12.7	23.2
	중부	(325)	53.0	30.3	51.2	24.6	21.2	46.4	76.1	48.3	13.9	36.9	30.2	27.1	17.6	44.2	20.1	20.1	36.1	13.4	19.2
	남부	(195)	59.0	43.3	50.3	28.9	29.0	54.5	65.8	50.5	19.6	43.5	29.4	35.6	18.8	42.0	31.5	29.0	42.1	16.7	24.9
5개 권역	경부권	(264)	57.8	33.1	49.6	28.1	24.6	45.4	71.4	46.3	16.6	37.2	30.0	30.4	19.7	45.2	22.4	22.2	38.1	16.4	22.8
	서해안권	(256)	52.8	37.5	52.1	24.3	23.8	53.6	72.9	52.1	15.5	41.7	29.8	30.3	16.4	41.5	26.6	24.9	38.7	13.0	19.9
	경의권	(117)	57.7	33.9	52.9	30.3	32.6	53.8	65.3	47.5	14.7	47.2	30.7	27.1	16.8	47.7	25.3	20.9	32.6	15.3	23.3
	경원권	(108)	52.0	30.2	48.6	28.9	27.5	52.6	68.0	40.1	19.8	43.7	34.8	32.1	24.8	44.7	24.0	17.3	35.5	12.5	28.7
	동부권	(220)	56.9	32.0	58.0	23.8	29.8	53.4	71.6	50.1	17.4	47.4	35.5	27.8	18.3	47.9	27.0	25.7	42.3	12.7	23.2
평생학습 도시별	10년차 이상	(782)	55.3	34.6	51.4	26.8	25.1	50.3	71.0	49.1	16.7	41.4	30.4	30.5	18.6	44.4	25.1	22.4	37.4	14.3	22.1
	9년차 이하	(183)	57.9	31.3	57.0	25.6	35.8	55.2	69.4	44.0	13.9	47.2	36.6	24.1	17.2	47.6	24.0	27.4	41.7	14.1	25.1
성향별	외향적(E형)	(385)	53.4	39.4	53.4	29.9	31.2	53.0	67.5	48.9	20.7	44.8	36.1	33.5	22.9	48.1	29.6	26.4	43.3	18.9	26.7
	내향적(I형)	(580)	57.2	30.6	51.3	24.4	23.5	49.6	72.9	48.0	13.4	40.4	28.1	27.0	15.4	42.7	21.8	20.8	34.4	11.2	19.6
최종학력	고졸 이하	(114)	42.3	37.1	54.1	24.8	26.4	54.3	65.8	40.6	18.6	50.1	36.8	32.8	19.9	43.1	27.6	21.1	38.9	17.8	23.6
	대학 재학	(98)	51.9	37.2	62.4	31.9	33.7	48.9	63.4	49.5	18.9	35.3	34.6	39.1	20.0	40.5	32.9	30.4	53.9	17.9	26.8
	전문대 졸업	(192)	52.0	35.5	50.1	22.8	25.0	50.6	70.5	53.8	17.4	47.8	29.4	28.4	16.6	49.4	24.1	24.0	31.7	15.1	17.9
	대학교 졸업	(512)	60.2	31.5	50.6	27.1	24.7	50.4	73.3	47.0	14.5	38.6	30.1	27.0	17.4	44.4	23.5	21.1	36.8	12.2	22.6
	대학원 이상	(49)	61.6	43.9	50.4	29.8	37.4	54.9	73.2	58.4	21.2	53.4	31.1	34.2	29.2	44.8	20.4	28.7	39.4	18.0	26.7
경제활동 경험	경험	(904)	55.3	34.1	51.6	26.4	26.4	51.2	71.7	48.2	16.5	42.6	31.8	28.5	18.7	45.1	25.5	23.5	37.5	14.4	22.4
	비경험	(61)	61.4	35.7	59.5	29.6	28.7	47.6	57.9	51.4	14.4	35.2	24.1	44.7	14.0	41.2	16.6	16.8	44.6	12.8	23.9
현재 직업	학생	(94)	52.2	36.7	67.5	33.2	32.3	51.4	65.8	56.4	17.3	36.5	32.8	43.5	20.8	45.8	33.0	34.3	57.0	18.9	28.4
	취업준비생	(96)	60.7	45.7	51.9	28.2	31.3	51.8	71.6	57.6	21.7	40.3	37.2	35.0	17.6	46.5	23.6	23.5	39.1	14.8	18.7
	주부	(42)	54.6	29.1	58.6	18.1	13.4	62.6	42.7	39.4	19.2	45.9	24.0	14.6	15.0	52.1	14.5	21.4	26.6	9.0	15.1
	전문직	(100)	58.4	26.9	46.5	27.1	27.2	47.8	68.7	48.1	13.3	30.8	24.7	26.8	14.4	48.6	25.5	24.3	31.0	15.9	29.4
	블루칼라	(96)	52.1	42.7	59.6	30.5	26.9	43.3	71.9	47.8	22.2	51.4	37.7	33.8	21.7	45.2	31.1	24.2	31.8	16.4	21.2
	화이트칼라	(472)	56.3	32.6	47.8	23.9	24.1	51.1	74.6	45.9	13.5	43.8	30.6	26.4	17.7	42.4	23.4	20.7	36.6	12.6	21.4
	기타	(65)	50.9	25.7	52.4	32.3	35.5	56.8	70.6	46.9	21.3	43.5	30.3	30.7	24.2	46.6	22.5	19.0	45.0	16.3	22.7
혼인상태	미혼	(616)	55.5	32.9	53.1	29.1	27.5	47.2	74.5	49.7	16.7	41.2	31.1	32.7	17.1	44.5	25.9	23.8	40.7	14.9	23.3
	기혼	(331)	56.3	36.3	49.7	21.6	25.0	58.0	65.0	46.9	16.1	43.1	32.6	23.3	21.3	46.0	23.0	21.3	33.7	13.1	21.4
	기타	(18)	51.2	39.7	64.1	33.6	22.7	50.7	48.8	31.7	8.4	56.7	11.0	38.8	10.0	36.2	28.7	30.9	23.3	14.1	12.2

## 5) 경기청년 평생교육 정책 참여/지원 경험

- 경기청년 평생교육 정책 참여/지원 경험에 대해 조사한 결과, ‘참여/지원 경험 없음’이 39.4%로 가장 높았고, 그 뒤를 이어 ‘경기도평생학습포털 지식(GSEEK)(28.1%)’, ‘경기도 전자도서관 운영(24.2%)’, ‘경기도 청년면접수당(18.4%)’ 등의 순으로 나타났다.

[그림 95] 경기청년 평생교육 정책 참여/지원 경험

(Base: 평생교육 정책 알고 있음, 단위: %, 복수응답)



- 응답자 특성에 따라 세부적으로 살펴본 결과, 성별, 권역별, 성향별로는 ‘경기청년 평생교육 정책 참여/지원 경험’ 비율의 차이가 거의 없는 것으로 나타났고, 연령별로는 만25-29세의 ‘경기도 청년 면접 수당’의 비율이 높게 나타났다.
- 31개 시군별로 살펴보면 ‘경기도 청년면접수당’의 응답 비율은 이천시, 가평군에서 높게 나타났으며, 안산시에서 상대적으로 낮게 나타났다. 현재 직업 중에서는 전문직에서 다른 직업에 비해 비율이 높은 반면 기타 고용형태의 비율은 낮게 나타났다.



[표 204] 경기청년 평생교육 정책 참여/ 지원 경험 - 1

구분		사태수 (명)	(단위 : 명, %, 복수응답)																			
			경기도 평생 학습 포털 지식 (GSEEK)	경기도 평생 배움 대학	대학생 학자금 대출이자· 신용회복 지원	경기도 기숙사· 송파 학사 운영	경기도 형 대학생 취업 브리지	경기도 전자 도서관 운영	경기도 청년 면접 수당	경기 청년 역량강화 기회 지원	경기청년 갭이어 프로그램 운영	경기청년 일자리 매치업 취업지원	환경분야 청년일자 리 기회 강화 지원	경기청년 사다리 프로그램 운영	어린이집 보육행정 실무사 청년인턴 지원사업	경기청년 맞춤형 채용지원 서비스	경기도 민회 장학회 장학금 지원	대학생 공익 활동 활성화 사업	대학학 자리 (플러스) 센터	경기도 해운물 류 인력 양성 지원	이공계 대학생 현장 실습 운영	없음
전 체		(965)	28.1	9.2	11.5	5.7	6.3	24.2	18.4	10.0	4.4	8.4	7.2	6.4	5.0	7.4	5.6	7.1	7.5	5.2	5.7	39.4
성별	남자	(501)	29.6	12.3	15.9	8.1	9.2	20.4	20.1	13.4	6.2	11.4	9.7	9.5	7.4	10.1	8.6	8.9	10.3	8.0	7.9	39.3
	여자	(464)	26.4	6.0	6.7	3.1	3.2	28.2	16.6	6.4	2.5	5.2	4.5	3.1	2.5	4.5	2.4	5.1	4.6	2.2	3.5	39.5
군·필부	군필자	(464)	29.1	11.8	16.1	8.2	9.3	21.0	19.9	13.4	6.1	11.7	9.8	9.5	7.7	10.6	8.1	8.9	10.0	7.4	7.7	39.4
	미필자	(37)	36.8	17.6	14.3	6.8	7.7	12.8	22.9	13.3	6.8	6.8	8.7	9.5	3.8	3.8	15.0	10.0	13.9	15.4	9.5	37.8
연령	해당없음	(464)	26.4	6.0	6.7	3.1	3.2	28.2	16.6	6.4	2.5	5.2	4.5	3.1	2.5	4.5	2.4	5.1	4.6	2.2	3.5	39.5
	만19-24세	(232)	25.1	8.7	13.6	5.2	7.8	28.4	20.6	9.2	5.6	6.8	6.7	7.1	6.3	7.7	9.4	7.7	12.1	7.0	7.4	36.7
연령대	만25-29세	(249)	24.5	7.4	11.7	4.7	5.0	20.7	26.2	10.3	3.3	7.1	5.8	6.1	4.6	8.2	4.6	4.3	3.9	3.6	3.9	35.0
	만30-34세	(253)	31.7	9.7	12.5	7.7	7.3	24.7	15.8	10.3	4.9	10.0	7.3	7.2	4.9	6.0	4.6	9.7	9.7	6.4	6.4	40.3
	만35-39세	(231)	30.9	11.2	8.1	5.0	5.0	23.2	10.5	10.2	3.7	9.7	9.0	5.1	4.4	7.6	4.1	6.8	4.6	3.7	5.4	45.7
지역	20대	(481)	24.8	8.0	12.6	4.9	6.3	24.3	23.5	9.8	4.4	6.9	6.2	6.6	5.4	8.0	6.8	5.9	7.8	5.3	5.6	35.8
	30대	(484)	31.3	10.4	10.4	6.4	6.2	24.0	13.3	10.2	4.4	9.8	8.1	6.2	4.6	6.8	4.3	8.3	7.3	5.1	5.9	42.9
지역	가평군	(22)	41.7	9.5	17.9	13.8	10.3	8.3	28.0	23.7	18.6	15.4	13.3	9.8	9.3	19.7	13.6	19.6	18.7	13.3	19.9	21.9
	고양시	(52)	32.7	13.6	9.4	5.8	9.5	29.2	17.2	7.6	3.7	17.2	7.5	7.5	1.9	7.6	9.5	11.4	9.4	11.4	3.7	29.0
	과천시	(18)	26.8	11.0	10.2	-	-	22.2	10.1	16.5	-	5.1	21.9	5.1	10.9	11.8	5.8	-	-	5.4	5.8	40.4
	광명시	(22)	17.2	4.5	9.1	-	-	17.6	13.0	8.7	-	-	4.3	-	-	-	-	-	4.5	4.3	-	60.9
	광주시	(29)	20.7	3.4	13.5	13.3	3.4	17.4	20.6	6.4	6.9	6.9	6.7	-	-	6.6	6.9	9.8	6.8	3.2	6.6	41.6
	구리시	(27)	25.6	18.4	22.0	8.1	7.1	25.4	8.0	19.0	7.5	12.0	15.2	7.1	3.9	18.8	-	7.5	8.1	3.9	7.8	40.8
	군포시	(21)	28.8	5.5	9.7	4.3	5.5	18.0	19.8	18.5	-	9.8	5.5	9.7	9.7	9.0	15.3	-	9.6	10.0	-	38.7
	김포시	(36)	25.1	16.6	27.6	13.8	13.8	22.7	14.0	8.4	5.7	10.9	8.5	13.8	8.1	5.6	5.6	8.4	8.6	5.6	5.7	41.2
	남양주시	(44)	29.4	9.0	9.1	2.2	-	27.1	16.0	4.5	2.2	2.3	4.6	-	2.2	2.2	4.6	4.6	-	-	4.5	31.8
	동두천시	(23)	21.3	8.6	14.6	13.9	13.5	39.5	18.5	13.8	9.2	8.9	9.0	4.9	4.7	8.6	4.7	8.8	13.1	-	13.9	24.6
	부천시	(30)	26.4	6.4	6.6	3.4	3.3	26.4	29.6	9.9	3.5	3.5	3.5	13.5	-	-	-	6.7	6.6	3.3	3.3	36.9
	성남시	(39)	22.9	2.5	5.1	2.5	5.1	25.6	12.7	5.1	5.1	2.5	10.1	2.5	5.2	7.6	5.1	2.5	2.7	5.1	-	46.1
	수원시	(70)	23.9	5.7	10.0	1.3	7.1	15.8	11.5	8.4	1.4	7.2	1.3	8.5	5.6	1.4	1.4	5.5	7.1	2.9	5.6	47.1
	시흥시	(39)	27.6	2.5	12.9	5.1	7.6	25.4	12.7	12.9	2.5	2.5	5.1	5.0	5.0	10.4	-	5.0	10.3	5.0	5.0	43.5
	안산시	(39)	15.7	-	18.3	5.3	2.7	25.0	33.5	18.5	4.9	15.4	8.0	2.6	5.3	7.7	2.6	5.3	5.2	2.7	2.6	22.6
	안성시	(18)	23.2	6.4	5.3	11.7	5.3	17.6	17.6	-	5.3	-	-	6.4	6.4	-	-	6.4	5.3	11.7	5.3	49.2
	안양시	(28)	17.6	10.8	15.0	-	3.4	21.2	28.2	14.4	3.7	3.5	7.2	7.0	7.3	10.8	3.6	10.8	7.3	3.6	7.4	43.0
	양주시	(18)	35.2	10.8	17.6	12.3	19.1	29.6	29.6	17.7	24.4	16.2	24.4	12.3	12.3	5.5	19.1	5.5	19.1	12.3	19.1	31.6
	양평군	(20)	35.0	5.1	9.6	4.5	5.1	14.6	26.8	4.7	-	9.8	-	-	-	10.8	-	4.5	6.1	5.1	10.0	34.8
	여주시	(21)	44.2	15.2	23.9	10.2	19.3	20.4	28.7	24.9	23.8	10.2	23.8	10.2	19.3	15.2	19.3	19.8	13.7	5.1	9.6	41.9
	연천군	(12)	44.4	17.5	15.0	17.5	-	16.2	15.8	7.6	17.5	15.1	17.6	-	-	17.6	10.0	10.0	25.0	-	17.5	31.9
	오산시	(32)	44.2	9.6	16.1	9.6	12.5	15.6	15.8	12.3	6.5	22.4	9.7	9.6	9.8	9.7	6.4	12.7	12.4	6.4	9.6	46.2
	용인시	(51)	31.5	19.6	9.7	11.7	5.9	17.8	18.0	7.7	3.9	9.8	11.9	7.9	7.9	13.9	7.9	11.8	13.8	8.0	7.8	43.1
	의왕시	(19)	36.6	15.8	5.1	9.9	5.1	27.2	20.8	5.1	5.1	5.1	5.1	10.0	5.1	16.7	5.1	5.1	15.4	5.1	10.5	30.4
	의정부시	(39)	36.3	5.1	15.5	7.6	7.6	30.9	30.1	12.9	5.1	13.0	15.4	7.6	7.6	12.8	7.4	7.4	9.9	4.9	7.4	36.3
	이천시	(26)	42.5	19.5	11.4	11.4	19.4	39.3	31.4	22.3	11.4	15.1	19.0	19.0	19.7	15.5	23.2	19.0	20.2	19.0	15.1	30.0
	파주시	(29)	37.1	14.1	13.7	10.3	10.2	34.1	17.4	17.4	6.5	13.9	10.6	7.0	7.0	17.3	10.6	10.2	6.5	6.5	17.3	42.0
	평택시	(34)	26.2	8.9	3.2	2.8	6.1	26.3	18.3	5.8	6.0	6.1	5.5	6.0	3.2	3.2	9.1	5.4	-	3.2	2.9	37.8
	포천시	(16)	19.3	-	19.1	-	-	31.0	12.1	13.5	-	-	-	-	-	-	-	-	-	-	6.4	30.0
	하남시	(31)	36.3	6.6	9.7	6.6	3.4	23.1	16.7	3.1	3.2	9.7	6.3	6.6	-	6.1	-	6.3	6.3	6.6	3.2	37.5
	화성시	(60)	26.8	11.8	8.4	1.7	1.8	28.3	13.4	8.3	1.7	3.3	-	1.7	1.7	5.0	5.2	3.4	5.0	1.8	3.4	43.4



[표 205] 경기청년 평생교육 정책 참여/지원 경험 - 2

(단위 : 명, %, 복수응답)

구분		시·군·구 (명)	경기도 평생학습 포털 지식 (GSEEK)	경기도 평생 배움 대학	대학생 학자금 대출이자· 신용회복 지원	경기도 기숙사· 송파 학사 운영	경기도 형 대학생 취업 브리지	경기도 전자 도서관 운영	경기도 청년 면접 수당	경기청년 역량강화 기회 지원	경기청년 갭이어 프로그램 운영	경기청년 일자리 매칭 취업지원	환경분야 청년일자리 기회 강화 지원	경기청년 사다리 프로그램 운영	어린이집 보육행정 실무사 청년인턴 지원사업	경기청년 맞춤형 채용지원 서비스	경기도 민회 장학회 장학금 지원	대학생 공익 활동 활성화 사업	대학일 자리 (플러스) 센터	경기도 해운물 류 인력 양성 지원	이공계 대학생 현장 실습 운영	없음
전 체		(965)	28.1	9.2	11.5	5.7	6.3	24.2	18.4	10.0	4.4	8.4	7.2	6.4	5.0	7.4	5.6	7.1	7.5	5.2	5.7	39.4
4개 권역	북부	(225)	32.1	11.8	15.5	8.8	10.3	29.4	19.8	11.3	6.3	13.8	10.6	8.5	5.5	9.4	8.7	9.1	9.5	7.6	8.3	34.5
	동부	(220)	31.5	10.0	12.4	7.3	5.5	24.8	19.2	9.6	6.1	7.8	8.9	4.8	4.6	8.2	6.7	8.8	6.8	5.1	7.1	35.4
	중부	(325)	23.2	5.0	10.6	2.9	5.0	21.7	18.6	10.9	2.9	6.0	5.4	6.5	5.0	5.7	2.7	5.0	6.7	4.0	3.9	41.7
	남부	(195)	29.8	13.2	8.5	6.3	5.1	22.9	16.1	7.7	3.8	7.7	5.7	5.4	4.9	7.6	6.6	7.5	7.6	4.9	5.4	42.9
5개 권역	경부권	(264)	25.6	9.3	9.2	4.6	5.7	19.3	15.9	8.6	3.0	6.4	6.6	7.1	6.6	7.4	4.7	6.6	8.1	5.3	5.2	44.5
	서해안권	(256)	25.9	6.8	10.4	3.7	4.4	25.2	19.5	10.8	3.5	6.9	4.3	5.0	3.3	5.4	3.7	5.2	5.9	3.3	3.7	39.7
	경의권	(117)	31.6	14.5	15.2	8.9	10.8	28.5	16.4	10.0	4.9	14.8	8.4	9.1	4.7	9.2	8.7	10.3	8.6	8.8	7.2	35.1
	경원권	(108)	33.1	6.4	16.2	8.6	9.4	31.0	26.6	13.9	9.2	12.0	15.1	7.3	7.2	9.8	8.8	6.4	11.4	5.3	10.5	33.5
	동부권	(220)	31.5	10.0	12.4	7.3	5.5	24.8	19.2	9.6	6.1	7.8	8.9	4.8	4.6	8.2	6.7	8.8	6.8	5.1	7.1	35.4
평생학습 도시별	10년차 이상	(782)	27.2	9.3	11.2	4.9	6.0	24.3	18.4	10.0	4.0	7.9	6.9	6.5	5.0	7.0	5.5	6.6	7.4	5.1	5.2	39.0
	9년차 이하	(183)	33.4	8.8	13.2	10.3	8.1	23.3	18.3	10.2	6.9	11.6	8.5	6.0	5.2	9.6	6.3	9.9	8.2	5.9	9.3	41.5
성향별	외향적(E형)	(385)	27.5	11.4	13.5	7.1	7.3	25.6	18.8	10.1	6.4	10.7	9.8	8.0	7.1	8.8	7.5	7.8	8.4	6.5	7.9	37.7
	내향적(I형)	(580)	28.4	7.8	10.1	4.8	5.6	23.2	18.1	10.0	3.0	6.9	5.4	5.4	3.6	6.4	4.3	6.6	7.0	4.3	4.3	40.5
최종학력	고졸 이하	(114)	18.2	11.9	14.7	8.5	9.8	17.6	18.3	10.1	7.3	10.5	12.5	9.0	6.0	8.9	10.3	9.3	10.2	7.9	9.3	41.7
	대학 재학	(98)	29.4	11.0	9.6	4.5	10.6	31.7	14.2	10.1	5.6	7.7	6.3	8.2	6.8	6.0	7.3	10.3	15.9	8.2	8.6	39.6
	전문대 졸업	(192)	22.3	8.7	8.6	5.7	5.3	17.3	16.0	8.1	4.1	8.1	6.7	6.9	5.3	8.7	7.6	6.3	6.4	4.9	5.8	51.3
	대학교 졸업	(512)	31.7	8.0	11.6	4.4	4.5	25.7	19.6	10.3	3.2	7.5	6.2	4.3	3.5	6.6	3.5	5.6	5.2	3.9	3.6	36.0
	대학원 이상	(49)	32.3	14.1	17.6	14.3	12.0	34.6	23.7	13.8	8.2	15.7	8.4	16.6	13.7	10.2	5.0	13.7	12.3	7.3	13.3	22.9
경제활동 경험	경험	(904)	27.7	9.1	11.3	5.8	6.3	24.0	18.8	9.7	4.4	8.3	7.4	6.2	5.2	7.3	5.7	7.0	7.1	5.1	5.6	40.0
	비경험	(61)	33.1	10.8	13.8	4.1	5.4	26.3	12.8	14.8	4.4	10.0	4.4	9.9	2.2	8.1	3.5	8.4	13.5	6.4	7.9	30.9
현재 직업	학생	(94)	24.5	10.1	11.6	4.2	7.1	29.3	15.5	8.8	3.5	6.5	5.0	5.4	4.4	5.3	9.6	7.9	14.6	8.7	6.5	40.1
	취업준비생	(96)	25.1	11.5	13.2	9.7	9.3	22.8	19.8	18.2	6.0	8.6	6.2	8.6	4.6	14.7	7.5	8.1	8.4	6.3	5.1	34.8
	주부	(42)	28.0	6.6	11.0	4.2	4.2	35.8	9.1	9.7	7.2	10.4	10.4	7.3	4.2	5.6	1.7	4.2	4.2	6.6	7.2	39.0
	전문직	(100)	34.7	8.2	21.2	10.0	7.6	23.0	22.5	11.8	6.9	10.3	11.7	12.2	7.8	11.7	8.2	10.9	5.9	8.0	13.1	26.3
	블루칼라	(96)	22.0	10.4	13.8	6.8	6.8	20.7	19.8	8.3	6.8	15.1	7.8	8.4	4.4	3.5	5.1	8.1	9.2	4.2	7.4	44.2
	화이트칼라	(472)	30.3	9.5	8.4	4.6	5.3	23.7	19.0	9.2	3.0	7.1	6.2	4.6	4.7	6.7	4.3	6.2	6.1	4.0	3.7	40.0
	기타	(65)	20.9	3.9	11.7	2.2	5.9	20.4	14.0	5.5	3.7	5.3	8.4	4.3	6.5	4.6	5.2	4.9	7.2	2.2	5.2	54.5
혼인상태	미혼	(616)	27.1	7.5	12.1	4.8	6.0	21.4	21.7	9.6	3.7	8.1	6.0	6.6	5.1	7.2	5.4	6.7	7.7	5.6	5.3	39.6
	기혼	(331)	29.4	11.6	9.8	7.2	6.9	29.2	12.3	11.0	5.9	8.7	9.5	5.9	5.0	7.7	5.5	7.3	6.7	4.5	6.2	39.3
	기타	(18)	37.1	24.1	20.9	7.9	4.6	25.5	16.8	5.4	-	12.2	4.1	9.2	4.6	5.9	14.1	17.2	15.7	4.1	12.2	30.6

## 6) 경기청년 평생교육 정책 만족도

- 경기청년 평생교육 정책 만족도에 대해 조사한 결과, 만족도 점수 평균(5점 만점 기준)이 가장 높은 정책은 ‘경기도 청년면접수당(3.95점)’이었고, 그 뒤를 이어 ‘경기도 전자도서관 운영(3.88점)’, ‘경기청년 역량강화 기회 지원’ 및 ‘경기도민회장학회 장학금 지원’ (3.70점) 순으로 나타났다.
- 한편, 만족도 점수가 가장 낮은 정책은 ‘어린이집 보육행정 실무사 청년인턴 지원사업(3.45점)’이었고, 그 다음으로 ‘경기도형 대학생 취업브리지(3.49점)’, ‘이공계대학생 현장실습 운영(3.51점)’ 순으로 낮게 나타났다.

[표 206] 경기청년 평생교육 정책 만족도 요약

( 단위 : 명, % )

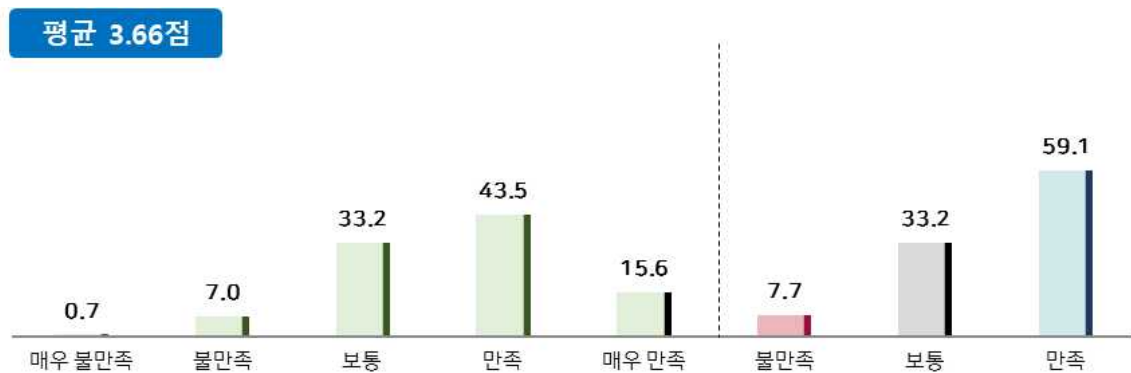
구분	사례수 (명)	만족도					종합 결과			평균 (5점)	평균 (100점)
		매우 불만 족	불만 족	보통	만족	매우 만족	불만 족	보통	만족		
1) 경기도평생학습포털 지식(GSEEK)	(280)	0.7	7.0	33.2	43.5	15.6	7.7	33.2	59.1	3.66	66.58
2) 경기도평생배움대학	(90)	6.8	3.7	35.9	33.6	19.9	10.6	35.9	53.5	3.56	64.02
3) 대학생 학자금 대출이자·신용회복 지원	(118)	2.6	5.4	35.3	38.0	18.8	8.0	35.3	56.8	3.65	66.25
4) 경기도기숙사·송파학사 운영	(62)	0.6	10.8	35.2	35.9	17.5	11.3	35.2	53.5	3.59	64.79
5) 경기도형 대학생 취업브리지	(64)	2.3	7.7	45.2	28.1	16.8	10.0	45.2	44.8	3.49	62.34
6) 경기도 전자도서관 운영	(231)	1.3	3.0	24.0	50.1	21.5	4.3	24.0	71.6	3.88	71.88
<b>7) 경기도 청년면접수당</b>	<b>(181)</b>	<b>3.3</b>	<b>4.4</b>	<b>16.2</b>	<b>45.7</b>	<b>30.4</b>	<b>7.8</b>	<b>16.2</b>	<b>76.1</b>	<b>3.95</b>	<b>73.84</b>
8) 경기청년 역량강화 기회 지원	(105)	3.1	5.2	28.4	45.0	18.3	8.2	28.4	63.3	3.70	67.57
9) 경기청년 깡이어 프로그램 운영	(51)	2.6	1.0	55.9	21.8	18.7	3.6	55.9	40.5	3.53	63.25
10) 경기청년 일자리 매치업 취업지원	(84)	1.6	11.7	29.7	36.5	20.5	13.3	29.7	57.0	3.63	65.64
11) 환경분야 청년일자리 기회 강화 지원	(78)	4.8	10.4	28.4	40.1	16.2	15.2	28.4	56.3	3.52	63.11
12) 경기청년 사다리 프로그램 운영	(62)	1.2	15.4	25.7	43.8	13.9	16.6	25.7	57.6	3.54	63.42
13) 어린이집 보육행정실무사 청년인턴 지원사업	(52)	2.0	19.9	29.0	29.4	19.6	21.9	29.0	49.0	3.45	61.17
14) 경기청년 맞춤형 채용지원 서비스	(79)	1.5	5.5	31.3	45.8	16.0	7.0	31.3	61.8	3.69	67.33
15) 경기도민회장학회 장학금 지원	(57)	1.3	9.5	34.0	28.6	26.7	10.7	34.0	55.3	3.70	67.49
16) 대학생 공익활동 활성화사업	(72)	5.8	4.2	30.3	42.4	17.3	10.0	30.3	59.7	3.61	65.28
17) 대학일자리(플러스)센터	(79)	2.8	8.0	33.5	35.5	20.1	10.9	33.5	55.6	3.62	65.50
18) 경기도 해운물류 인력양성 지원	(52)	1.4	13.4	20.8	52.1	12.3	14.8	20.8	64.4	3.60	65.12
19) 이공계 대학생 현장실습 운영	(64)	2.3	14.3	26.7	42.8	13.8	16.7	26.7	56.6	3.51	62.85

## (1) 경기도평생학습포털 지식(GSEEK) 만족도

- 경기도평생학습포털 지식(GSEEK) 만족도에 대해 조사한 결과, ‘만족한 편(만족+매우 만족)’이 59.1%로 가장 높았고, 그 뒤를 이어 ‘보통(33.2%)’, ‘불만족한 편(매우 불만족+불만족)(7.7%)’의 순으로 나타났다. 만족도에 대한 평균 점수(5점 만점 기준)는 3.66점으로 나타났다.

[그림 96] 경기도평생학습포털 지식(GSEEK) 만족도

(Base: 정책 경험자, 단위: %)



- 응답자 특성에 따라 세부적으로 살펴본 결과, 성별과 성향별로는 ‘만족한 편’의 비율의 차이가 거의 없는 것으로 나타났고, 연령별로는 만30-34세가 다른 연령대에 비해 ‘만족한 편’의 비율이 높게 나타났다. 권역별로는 동부 권역에서 ‘만족한 편’의 비율이 높게 나타났다.
- 현재 직업 중에서는 학생에서 다른 직업에 비해 비율이 높은 반면 블루칼라의 비율은 낮게 나타났다.

[표 207] 경기도평생학습포털 지식(GSEEK) 만족도 - 1

(단위 : 명, %)

구분		시·군·구 (명)	경기도평생학습포털 지식(GSEEK) 만족도					종합 결과			평균 (5점)	평균 (100점)
			매우 불만족	불만 족	보통	만족	매우 만족	불만 족	보통	만족		
전 체		(280)	0.7	7.0	33.2	43.5	15.6	7.7	33.2	59.1	3.66	66.58
성별	남자	(154)	1.0	7.2	34.9	43.5	13.4	8.2	34.9	56.9	3.61	65.26
	여자	(126)	0.4	6.7	31.1	43.5	18.2	7.1	31.1	61.8	3.73	68.15
연령	만19-24세	(58)	3.4	5.6	34.0	45.9	11.1	9.0	34.0	57.0	3.56	63.96
	만25-29세	(63)	-	7.5	33.4	38.9	20.2	7.5	33.4	59.1	3.72	67.95
	만30-34세	(84)	-	5.7	26.1	47.0	21.2	5.7	26.1	68.2	3.84	70.93
	만35-39세	(75)	-	9.1	40.1	41.6	9.2	9.1	40.1	50.8	3.51	62.71
연령대	20대	(121)	1.6	6.6	33.7	42.3	15.8	8.2	33.7	58.1	3.64	66.03
	30대	(159)	-	7.3	32.8	44.5	15.4	7.3	32.8	59.9	3.68	67.00
지역	가평군	(9)	10.2	11.6	31.7	34.4	12.1	21.8	31.7	46.5	3.27	56.66
	고양시	(17)	-	6.2	35.0	35.1	23.7	6.2	35.0	58.8	3.76	69.09
	과천시	(5)	-	19.0	40.4	40.6	-	19.0	40.4	40.6	3.22	55.40
	광명시	(4)	-	-	24.9	75.1	-	-	24.9	75.1	3.75	68.77
	광주시	(6)	-	-	16.5	66.6	17.0	-	16.5	83.5	4.00	75.12
	구리시	(7)	-	-	-	57.8	42.2	-	-	100.0	4.42	85.54
	군포시	(6)	-	32.0	68.0	-	-	32.0	68.0	-	2.68	41.99
	김포시	(9)	-	-	11.1	45.0	43.8	-	11.1	88.9	4.33	83.17
	남양주시	(13)	-	-	54.0	38.1	7.9	-	54.0	46.0	3.54	63.48
	동두천시	(5)	-	-	22.0	54.8	23.3	-	22.0	78.0	4.01	75.33
	부천시	(8)	-	-	75.9	24.1	-	-	75.9	24.1	3.24	56.01
	성남시	(9)	-	11.0	43.8	33.9	11.3	11.0	43.8	45.2	3.46	61.38
	수원시	(17)	-	-	41.3	35.3	23.4	-	41.3	58.7	3.82	70.52
	시흥시	(11)	-	-	37.9	62.1	-	-	37.9	62.1	3.62	65.51
	안산시	(6)	-	-	16.3	50.8	32.9	-	16.3	83.7	4.17	79.15
	안성시	(4)	-	50.4	-	49.6	-	50.4	-	49.6	2.99	49.79
	안양시	(5)	-	-	-	100.0	-	-	-	100.0	4.00	75.00
	양주시	(6)	-	-	49.9	30.8	19.3	-	49.9	50.1	3.69	67.35
	양평군	(7)	12.8	-	42.6	44.6	-	12.8	42.6	44.6	3.19	54.76
	여주시	(9)	-	-	-	76.8	23.2	-	-	100.0	4.23	80.80
	연천군	(5)	-	42.0	22.5	35.5	-	42.0	22.5	35.5	2.94	48.38
	오산시	(14)	-	-	50.1	29.2	20.7	-	50.1	49.9	3.71	67.65
	용인시	(16)	-	6.2	12.7	62.1	19.0	6.2	12.7	81.2	3.94	73.51
	의왕시	(7)	-	30.3	55.7	-	14.0	30.3	55.7	14.0	2.98	49.42
	의정부시	(14)	-	6.8	27.6	51.6	14.1	6.8	27.6	65.6	3.73	68.23
	이천시	(11)	-	7.9	28.3	36.9	26.9	7.9	28.3	63.8	3.83	70.70
	파주시	(11)	-	27.9	36.8	26.5	8.8	27.9	36.8	35.3	3.16	54.06
	평택시	(9)	-	11.0	33.4	33.4	22.1	11.0	33.4	55.5	3.67	66.65
	포천시	(3)	-	-	100.0	-	-	-	100.0	-	3.00	50.00
	하남시	(11)	-	-	19.0	71.4	9.6	-	19.0	81.0	3.91	72.66
	화성시	(16)	6.6	18.4	24.6	44.1	6.2	25.0	24.6	50.4	3.25	56.24

[표 208] 경기도평생학습포털 지식(GSEEK) 만족도 - 2

(단위 : 명, %)

구분		사례수 (명)	경기도평생학습포털 지식(GSEEK) 만족도					종합 결과			평균 (5점)	평균 (100점)
			매우 불만 족	불만 족	보통	만족	매우 만족	불만 족	보통	만족		
전 체		(280)	0.7	7.0	33.2	43.5	15.6	7.7	33.2	59.1	3.66	66.58
4개 권역	북부	(70)	-	8.9	32.4	37.9	20.8	8.9	32.4	58.7	3.71	67.66
	동부	(73)	0.9	1.7	30.0	51.6	15.8	2.6	30.0	67.4	3.80	69.92
	중부	(78)	-	5.0	42.0	41.1	11.9	5.0	42.0	53.0	3.60	64.98
	남부	(59)	2.2	11.5	25.2	46.2	14.9	13.7	25.2	61.1	3.60	65.05
5개 권역	경부권	(69)	-	8.9	31.6	44.1	15.5	8.9	31.6	59.6	3.66	66.54
	서해안권	(68)	1.9	6.9	37.7	42.5	11.0	8.8	37.7	53.5	3.54	63.45
	경의권	(37)	-	10.4	30.4	35.0	24.2	10.4	30.4	59.1	3.73	68.22
	경원권	(33)	-	5.8	36.3	43.5	14.3	5.8	36.3	57.9	3.66	66.59
	동부권	(73)	0.9	1.7	30.0	51.6	15.8	2.6	30.0	67.4	3.80	69.92
평생학습 도시별	10년차 이상	(220)	0.8	6.4	34.1	42.7	16.0	7.2	34.1	58.6	3.66	66.62
	9년차 이하	(60)	-	10.0	28.4	47.7	13.8	10.0	28.4	61.6	3.65	66.35
성향별	외향적(E형)	(109)	1.6	7.5	32.0	42.4	16.5	9.1	32.0	58.9	3.65	66.15
	내향적(I형)	(171)	0.1	6.7	34.0	44.2	15.0	6.8	34.0	59.3	3.67	66.86
최종학력	고졸 이하	(22)	7.8	9.4	43.8	30.6	8.4	17.2	43.8	39.0	3.22	55.61
	대학 재학	(31)	-	11.0	22.7	62.6	3.7	11.0	22.7	66.3	3.59	64.76
	전문대 졸업	(46)	-	16.9	28.7	33.5	20.8	16.9	28.7	54.4	3.58	64.59
	대학교 졸업	(165)	0.2	4.1	35.0	45.3	15.4	4.3	35.0	60.7	3.72	67.92
	대학원 이상	(16)	-	-	31.8	31.9	36.2	-	31.8	68.2	4.04	76.09
경제활동 경험	경험	(261)	0.8	6.3	33.0	44.1	15.8	7.1	33.0	59.9	3.68	66.95
	비경험	(19)	-	14.9	35.4	35.9	13.8	14.9	35.4	49.7	3.49	62.14
현재 직업	학생	(23)	5.9	7.0	19.1	54.4	13.6	12.9	19.1	68.0	3.63	65.68
	취업준비생	(25)	0.8	4.0	41.5	27.0	26.7	4.7	41.5	53.8	3.75	68.76
	주부	(12)	-	-	37.5	53.8	8.7	-	37.5	62.5	3.71	67.79
	전문직	(36)	-	16.4	44.1	25.0	14.5	16.4	44.1	39.5	3.38	59.39
	블루칼라	(21)	-	0.9	57.8	37.0	4.3	0.9	57.8	41.3	3.45	61.17
	화이트칼라	(146)	0.2	5.2	28.1	49.7	16.8	5.4	28.1	66.5	3.78	69.42
	기타	(17)	-	22.5	24.4	38.8	14.2	22.5	24.4	53.1	3.45	61.18
혼인상태	미혼	(170)	0.3	7.7	35.2	41.8	15.0	8.0	35.2	56.8	3.63	65.87
	기혼	(104)	-	5.9	29.1	48.8	16.1	5.9	29.1	65.0	3.75	68.79
	기타	(6)	23.5	3.4	43.2	5.6	24.3	26.8	43.2	29.9	3.04	50.98

## (2) 경기도평생배움대학 만족도

- 경기도평생배움대학 만족도에 대해 조사한 결과, ‘만족한 편(만족+매우 만족)’이 53.5%로 가장 높았고, 그 뒤를 이어 ‘보통(35.9%)’, ‘불만족한 편(매우 불만족+불만족)(10.6%)’의 순으로 나타났다. 만족도에 대한 평균 점수(5점 만점 기준)는 3.56점으로 나타났다.

[그림 97] 경기도평생배움대학 만족도

(Base: 정책 경험자, 단위: %)



- 응답자 특성에 따라 세부적으로 살펴본 결과, 성별로는, 남성이 여성보다 ‘만족한 편’의 비율이 높게 나타났으며, 연령별로는 만19~24세가 다른 연령대에 비해 ‘만족한 편’의 비율이 높게 나타났다. 권역별로는 북부 권역에서 ‘만족한 편’의 비율이 높게 나타났다.

[표 209] 경기도평생배움대학 만족도 - 1

( 단위 : 명, % )

구분		사례수 (명)	경기도평생배움대학 만족도					종합 결과			평균 (5점)	평균 (100점)
			매우 불만족	불만 족	보통	만족	매우 만족	불만 족	보통	만족		
전 체		(90)	6.8	3.7	35.9	33.6	19.9	10.6	35.9	53.5	3.56	64.02
성별	남자	(61)	8.8	5.5	24.8	33.5	27.4	14.3	24.8	60.9	3.65	66.28
	여자	(29)	2.4	-	60.1	33.6	3.8	2.4	60.1	37.4	3.36	59.10
연령	만19-24세	(17)	7.4	-	30.3	47.7	14.6	7.4	30.3	62.4	3.62	65.57
	만25-29세	(21)	18.5	13.2	18.6	27.4	22.2	31.7	18.6	49.7	3.22	55.44
	만30-34세	(26)	-	3.5	34.7	31.5	30.3	3.5	34.7	61.8	3.89	72.17
	만35-39세	(26)	4.4	-	53.7	29.2	12.7	4.4	53.7	41.9	3.46	61.45
연령대	20대	(38)	12.7	6.4	24.6	37.9	18.3	19.2	24.6	56.2	3.43	60.65
	30대	(52)	2.3	1.7	44.6	30.3	21.2	4.0	44.6	51.4	3.66	66.59
지역	가평군	(2)	-	-	47.2	52.8	-	-	47.2	52.8	3.53	63.19
	고양시	(7)	-	-	29.7	28.0	42.3	-	29.7	70.3	4.13	78.15
	과천시	(2)	-	-	48.7	51.3	-	-	48.7	51.3	3.51	62.81
	광명시	(1)	-	-	100.0	-	-	-	100.0	-	3.00	50.00
	광주시	(1)	-	-	100.0	-	-	-	100.0	-	3.00	50.00
	구리시	(5)	-	-	39.6	19.8	40.7	-	39.6	60.4	4.01	75.27
	군포시	(1)	-	-	100.0	-	-	-	100.0	-	3.00	50.00
	김포시	(6)	-	-	-	50.9	49.1	-	-	100.0	4.49	87.28
	남양주시	(4)	-	24.7	51.5	23.8	-	24.7	51.5	23.8	2.99	49.79
	동두천시	(2)	-	-	45.5	54.5	-	-	45.5	54.5	3.55	63.63
	부천시	(2)	-	-	-	100.0	-	-	-	100.0	4.00	75.00
	성남시	(1)	-	-	100.0	-	-	-	100.0	-	3.00	50.00
	수원시	(4)	-	-	49.7	25.1	25.1	-	49.7	50.3	3.75	68.86
	시흥시	(1)	-	-	100.0	-	-	-	100.0	-	3.00	50.00
	안성시	(1)	100.0	-	-	-	-	100.0	-	-	1.00	0.00
	안양시	(3)	-	-	-	65.3	34.7	-	-	100.0	4.35	83.68
	양주시	(2)	-	-	100.0	-	-	-	100.0	-	3.00	50.00
	양평군	(1)	-	-	100.0	-	-	-	100.0	-	3.00	50.00
	여주시	(3)	-	-	-	33.3	66.7	-	-	100.0	4.67	91.67
	연천군	(2)	-	-	100.0	-	-	-	100.0	-	3.00	50.00
	오산시	(3)	-	-	34.0	66.0	-	-	34.0	66.0	3.66	66.51
	용인시	(10)	10.2	-	50.4	29.8	9.6	10.2	50.4	39.4	3.28	57.11
	의왕시	(3)	-	-	35.1	32.5	32.4	-	35.1	64.9	3.97	74.32
	의정부시	(2)	-	-	-	100.0	-	-	-	100.0	4.00	75.00
	이천시	(5)	-	-	41.1	40.2	18.7	-	41.1	58.9	3.78	69.41
	파주시	(4)	26.6	-	26.0	-	47.4	26.6	26.0	47.4	3.42	60.39
	평택시	(3)	-	35.3	-	64.7	-	35.3	-	64.7	3.29	57.35
	하남시	(2)	-	48.0	52.0	-	-	48.0	52.0	-	2.52	37.99
	화성시	(7)	29.2	-	27.9	28.8	14.1	29.2	27.9	42.9	2.99	49.69

[표 210] 경기도평생배움대학 만족도 - 2

(단위 : 명, %)

구분		사례수 (명)	경기도평생배움대학 만족도					종합 결과			평균 (5점)	평균 (100점)
			매우 불만족	불만 족	보통	만족	매우 만족	불만 족	보통	만족		
전 체		(90)	6.8	3.7	35.9	33.6	19.9	10.6	35.9	53.5	3.56	64.02
4개 권역	북부	(25)	4.6	-	24.8	33.2	37.3	4.6	24.8	70.6	3.99	74.65
	동부	(23)	-	12.8	47.1	23.8	16.2	12.8	47.1	40.1	3.43	60.87
	중부	(18)	-	-	43.6	38.8	17.6	-	43.6	56.4	3.74	68.51
	남부	(24)	16.4	4.3	34.6	35.8	8.9	20.7	34.6	44.7	3.17	54.16
5개 권역	경부권	(25)	7.4	-	46.0	30.7	16.0	7.4	46.0	46.7	3.48	61.98
	서해안권	(17)	14.2	6.5	26.7	45.9	6.9	20.6	26.7	52.7	3.25	56.20
	경의권	(17)	5.6	-	19.8	29.1	45.5	5.6	19.8	74.5	4.09	77.17
	경원권	(8)	-	-	47.7	52.3	-	-	47.7	52.3	3.52	63.09
	동부권	(23)	-	12.8	47.1	23.8	16.2	12.8	47.1	40.1	3.43	60.87
평생학습 도시별	10년차 이상	(74)	5.5	3.2	36.2	35.8	19.3	8.7	36.2	55.1	3.60	65.08
	9년차 이하	(16)	15.8	7.3	34.3	18.7	23.9	23.1	34.3	42.6	3.27	56.87
성향별	외향적(E형)	(46)	4.9	2.9	33.5	35.3	23.4	7.8	33.5	58.7	3.69	67.37
	내향적(I형)	(44)	8.7	4.5	38.3	31.9	16.5	13.3	38.3	48.4	3.43	60.73
최종학력	고졸 이하	(13)	20.9	6.2	35.3	14.9	22.7	27.1	35.3	37.7	3.12	53.11
	대학 재학	(9)	-	-	34.1	65.9	-	-	34.1	65.9	3.66	66.46
	전문대 졸업	(18)	11.3	-	33.0	27.2	28.5	11.3	33.0	55.7	3.62	65.42
	대학교 졸업	(44)	3.4	6.0	40.3	32.2	18.1	9.4	40.3	50.3	3.56	63.93
	대학원 이상	(6)	-	-	21.1	41.6	37.3	-	21.1	78.9	4.16	79.06
경제활동 경험	경험	(85)	7.4	4.0	35.6	33.0	19.9	11.4	35.6	53.0	3.54	63.52
	비경험	(5)	-	-	40.0	40.1	19.9	-	40.0	60.0	3.80	69.96
현재 직업	학생	(8)	14.4	-	26.8	48.9	9.9	14.4	26.8	58.8	3.40	59.97
	취업준비생	(10)	-	-	35.3	24.2	40.5	-	35.3	64.7	4.05	76.30
	주부	(4)	-	-	74.1	25.9	-	-	74.1	25.9	3.26	56.48
	전문직	(11)	38.7	-	2.4	27.3	31.6	38.7	2.4	59.0	3.13	53.30
	블루칼라	(10)	13.6	19.7	18.1	25.3	23.3	33.4	18.1	48.6	3.25	56.21
	화이트칼라	(45)	-	3.0	45.1	35.5	16.4	3.0	45.1	51.9	3.65	66.34
	기타	(2)	-	-	56.4	43.6	-	-	56.4	43.6	3.44	60.90
혼인상태	미혼	(45)	4.4	4.6	36.0	38.8	16.2	9.0	36.0	55.0	3.58	64.43
	기혼	(42)	6.6	3.1	39.6	30.7	19.9	9.7	39.6	50.6	3.54	63.54
	기타	(3)	36.1	-	-	-	63.9	36.1	-	63.9	3.55	63.86



### (3) 대학생 학자금 대출이자·신용회복 지원 만족도

- 대학생 학자금 대출이자·신용회복 지원 만족도에 대해 조사한 결과, ‘만족한 편(만족+매우 만족)’이 56.8%로 가장 높았고, 그 뒤를 이어 ‘보통(35.3%)’, ‘불만족한 편(매우 불만족+불만족)(8.0%)’의 순으로 나타났다. 만족도에 대한 평균 점수(5점 만점 기준)는 3.65점으로 나타났다.

[그림 98] 대학생 학자금 대출이자·신용회복 지원 만족도

(Base: 정책 경험자, 단위: %)



- 응답자 특성에 따라 세부적으로 살펴본 결과, 성별로는, ‘만족한 편’의 응답 비율이 거의 차이가 없는 것으로 나타났으며, 연령별로는 만25-29세가 다른 연령대에 비해 ‘만족한 편’의 비율이 높게 나타났다. 권역별로는 북부 권역에서 ‘만족한 편’의 비율이 높게 나타났다.

[표 211] 대학생 학자금 대출이자·신용회복 지원 만족도 - 1

( 단위 : 명, % )

구분		사례수 (명)	대학생 학자금 대출이자·신용회복 지원 만족도					종합 결과			평균 (5점)	평균 (100점)
			매우 불만족	불만 족	보통	만족	매우 만족	불만 족	보통	만족		
전 체		(118)	2.6	5.4	35.3	38.0	18.8	8.0	35.3	56.8	3.65	66.25
성별	남자	(85)	1.8	4.3	37.4	38.5	17.9	6.2	37.4	56.5	3.66	66.59
	여자	(33)	4.5	7.9	30.0	36.6	20.9	12.4	30.0	57.6	3.62	65.40
연령	만19-24세	(34)	5.3	5.4	34.8	35.0	19.5	10.7	34.8	54.5	3.58	64.47
	만25-29세	(32)	-	5.0	26.9	40.1	28.0	5.0	26.9	68.1	3.91	72.76
	만30-34세	(32)	3.9	5.4	35.4	35.7	19.6	9.3	35.4	55.3	3.62	65.42
	만35-39세	(20)	-	5.8	48.8	43.5	1.9	5.8	48.8	45.4	3.42	60.38
연령대	20대	(66)	2.7	5.2	31.0	37.5	23.6	7.9	31.0	61.1	3.74	68.52
	30대	(52)	2.4	5.5	40.5	38.6	12.9	8.0	40.5	51.5	3.54	63.52
지역	가평균	(4)	23.9	-	28.1	27.0	21.1	23.9	28.1	48.0	3.21	55.34
	고양시	(5)	-	20.4	19.9	59.7	-	20.4	19.9	59.7	3.39	59.81
	과천시	(2)	-	-	50.0	-	50.0	-	50.0	50.0	4.00	75.00
	광명시	(2)	-	-	100.0	-	-	-	100.0	-	3.00	50.00
	광주시	(4)	-	-	25.3	74.7	-	-	25.3	74.7	3.75	68.68
	구리시	(6)	-	-	32.7	51.0	16.3	-	32.7	67.3	3.84	70.89
	군포시	(2)	-	53.1	-	46.9	-	53.1	-	46.9	2.94	48.46
	김포시	(10)	-	10.6	9.1	50.8	29.5	10.6	9.1	80.3	3.99	74.81
	남양주시	(4)	25.4	24.5	-	-	50.1	49.9	-	50.1	3.25	56.19
	동두천시	(3)	-	32.3	67.7	-	-	32.3	67.7	-	2.68	41.94
	부천시	(2)	-	-	100.0	-	-	-	100.0	-	3.00	50.00
	성남시	(2)	-	-	49.3	-	50.7	-	49.3	50.7	4.01	75.37
	수원시	(7)	-	-	70.5	14.4	15.0	-	70.5	29.5	3.44	61.12
	시흥시	(5)	-	-	59.6	20.1	20.3	-	59.6	40.4	3.61	65.18
	안산시	(7)	-	-	41.7	43.6	14.8	-	41.7	58.3	3.73	68.27
	안성시	(1)	-	-	-	100.0	-	-	-	100.0	4.00	75.00
	안양시	(4)	-	-	24.0	50.5	25.5	-	24.0	76.0	4.01	75.36
	양주시	(3)	-	-	61.3	38.7	-	-	61.3	38.7	3.39	59.67
	양평군	(2)	-	46.9	53.1	-	-	46.9	53.1	-	2.53	38.29
	여주시	(5)	-	-	18.9	38.3	42.8	-	18.9	81.1	4.24	80.99
	연천군	(2)	-	-	50.0	50.0	-	-	50.0	50.0	3.50	62.50
	오산시	(5)	-	-	20.2	79.8	-	-	20.2	79.8	3.80	69.95
	용인시	(5)	-	-	41.9	19.5	38.6	-	41.9	58.1	3.97	74.19
	의왕시	(1)	-	-	-	-	100.0	-	-	100.0	5.00	100.00
	의정부시	(6)	-	-	32.0	51.9	16.1	-	32.0	68.0	3.84	71.03
	이천시	(3)	-	-	68.0	32.0	-	-	68.0	32.0	3.32	57.99
	파주시	(4)	-	-	24.9	51.3	23.9	-	24.9	75.1	3.99	74.76
	평택시	(1)	-	-	100.0	-	-	-	100.0	-	3.00	50.00
	포천시	(3)	-	-	-	66.9	33.1	-	-	100.0	4.33	83.26
	하남시	(3)	-	32.9	35.6	31.5	-	32.9	35.6	31.5	2.99	49.64
	화성시	(5)	21.1	-	-	59.1	19.8	21.1	-	78.9	3.57	64.16

[표 212] 대학생 학자금 대출이자·신용회복 지원 만족도 - 2

(단위 : 명, %)

구분		사례수 (명)	대학생 학자금 대출이자·신용회복 지원 만족도					종합 결과			평균 (5점)	평균 (100점)
			매우 불만족	불만 족	보통	만족	매우 만족	불만 족	보통	만족		
전 체		(118)	2.6	5.4	35.3	38.0	18.8	8.0	35.3	56.8	3.65	66.25
4개 권역	북부	(36)	-	8.6	23.3	51.2	16.9	8.6	23.3	68.1	3.76	69.10
	동부	(31)	7.2	11.8	26.8	34.6	19.6	19.0	26.8	54.2	3.48	61.94
	중부	(34)	-	2.1	54.4	24.4	19.0	2.1	54.4	43.4	3.60	65.08
	남부	(17)	7.5	-	25.3	46.6	20.6	7.5	25.3	67.2	3.73	68.18
5개 권역	경부권	(24)	-	3.0	46.6	23.3	27.2	3.0	46.6	50.5	3.75	68.68
	서해안권	(27)	4.8	-	43.1	39.6	12.5	4.8	43.1	52.1	3.55	63.75
	경의권	(19)	-	11.7	15.6	53.7	19.0	11.7	15.6	72.7	3.80	70.01
	경원권	(17)	-	2.7	38.0	46.4	12.9	2.7	38.0	59.3	3.70	67.38
	동부권	(31)	7.2	11.8	26.8	34.6	19.6	19.0	26.8	54.2	3.48	61.94
평생학습 도시별	10년차 이상	(93)	3.1	5.1	36.9	34.4	20.4	8.2	36.9	54.9	3.64	66.01
	9년차 이하	(25)	-	6.6	26.4	57.0	9.9	6.6	26.4	66.9	3.70	67.56
성향별	외향적(E형)	(55)	2.8	7.5	37.6	35.4	16.8	10.3	37.6	52.2	3.56	63.96
	내향적(I형)	(63)	2.4	3.5	33.2	40.3	20.6	5.9	33.2	60.9	3.73	68.29
최종학력	고졸 이하	(18)	16.9	11.4	40.5	10.3	20.8	28.3	40.5	31.2	3.07	51.70
	대학 재학	(11)	-	-	57.5	33.7	8.7	-	57.5	42.5	3.51	62.80
	전문대 졸업	(20)	-	12.6	35.6	32.0	19.9	12.6	35.6	51.9	3.59	64.80
	대학교 졸업	(61)	-	3.3	31.1	45.1	20.5	3.3	31.1	65.6	3.83	70.68
	대학원 이상	(8)	-	-	27.7	60.1	12.3	-	27.7	72.3	3.85	71.15
경제활동 경험	경험	(109)	2.8	4.4	36.8	36.7	19.2	7.3	36.8	56.0	3.65	66.28
	비경험	(9)	-	16.1	17.8	52.7	13.4	16.1	17.8	66.2	3.64	65.88
현재 직업	학생	(12)	12.5	-	34.0	37.6	15.9	12.5	34.0	53.5	3.44	61.09
	취업준비생	(14)	1.4	10.8	31.1	27.7	29.0	12.2	31.1	56.6	3.72	68.00
	주부	(6)	-	-	69.6	30.4	-	-	69.6	30.4	3.30	57.61
	전문직	(21)	-	5.3	30.1	38.8	25.7	5.3	30.1	64.6	3.85	71.26
	블루칼라	(16)	-	14.9	48.1	21.5	15.6	14.9	48.1	37.0	3.38	59.43
	화이트칼라	(42)	3.2	3.6	31.1	46.7	15.4	6.7	31.1	62.1	3.68	66.92
	기타	(7)	-	-	34.9	44.0	21.2	-	34.9	65.1	3.86	71.57
혼인상태	미혼	(77)	0.2	4.9	39.3	33.0	22.5	5.2	39.3	55.5	3.73	68.13
	기혼	(38)	3.8	6.9	27.6	49.5	12.2	10.7	27.6	61.7	3.59	64.86
	기타	(3)	41.7	-	19.7	38.6	-	41.7	19.7	38.6	2.55	38.82

#### (4) 경기도기숙사·송파학사 운영 만족도

- 경기도기숙사·송파학사 만족도에 대해 조사한 결과, ‘만족한 편(만족+매우 만족)’이 53.5%로 가장 높았고, 그 뒤를 이어 ‘보통(35.2%)’, ‘불만족한 편(매우 불만족+불만족)(11.3%)’의 순으로 나타났다. 만족도에 대한 평균 점수(5점 만점 기준)는 3.59점으로 나타났다.

[그림 99] 경기도기숙사·송파학사 운영 만족도

(Base: 정책 경험자, 단위: %)



- 응답자 특성에 따라 세부적으로 살펴본 결과, 성향별로는 외향적 성향이 내향적 성향에 비해서 ‘만족한 편’의 비율이 높게 나타났다.

[표 213] 경기도기숙사·송파학사 운영 만족도 - 1

(단위 : 명, %)

구분		사려수 (명)	경기도기숙사·송파학사 운영 만족도					종합 결과			평균 (5점)	평균 (100점)
			매우 불만족	불만족	보통	만족	매우 만족	불만족	보통	만족		
전 체		(62)	0.6	10.8	35.2	35.9	17.5	11.3	35.2	53.5	3.59	64.79
성별	남자	(45)	0.8	11.3	41.0	26.2	20.8	12.0	41.0	47.0	3.55	63.75
	여자	(17)	-	9.3	19.2	62.9	8.5	9.3	19.2	71.4	3.71	67.65
연령	만19-24세	(13)	-	1.6	26.8	43.7	27.9	1.6	26.8	71.6	3.98	74.50
	만25-29세	(16)	2.6	5.8	64.6	10.8	16.2	8.3	64.6	27.1	3.32	58.11
	만30-34세	(19)	-	18.5	22.5	46.8	12.2	18.5	22.5	59.0	3.53	63.16
	만35-39세	(14)	-	12.3	35.0	35.4	17.3	12.3	35.0	52.7	3.58	64.40
연령대	20대	(29)	1.3	3.7	45.7	27.3	22.1	4.9	45.7	49.4	3.65	66.31
	30대	(33)	-	16.2	27.2	42.5	14.1	16.2	27.2	56.6	3.55	63.63
지역	가평군	(3)	-	31.0	-	69.0	-	31.0	-	69.0	3.38	59.51
	고양시	(3)	-	34.7	-	33.2	32.1	34.7	-	65.3	3.63	65.67
	광주시	(4)	-	25.7	74.3	-	-	25.7	74.3	-	2.74	43.58
	구리시	(2)	-	-	100.0	-	-	-	100.0	-	3.00	50.00
	군포시	(1)	-	-	100.0	-	-	-	100.0	-	3.00	50.00
	김포시	(5)	-	-	-	59.6	40.4	-	-	100.0	4.40	85.09
	남양주시	(1)	-	-	100.0	-	-	-	100.0	-	3.00	50.00
	동두천시	(3)	33.8	-	-	66.2	-	33.8	-	66.2	2.99	49.64
	부천시	(1)	-	100.0	-	-	-	100.0	-	-	2.00	25.00
	성남시	(1)	-	-	100.0	-	-	-	100.0	-	3.00	50.00
	수원시	(1)	-	-	-	100.0	-	-	-	100.0	4.00	75.00
	시흥시	(2)	-	-	100.0	-	-	-	100.0	-	3.00	50.00
	안산시	(2)	-	-	51.3	48.7	-	-	51.3	48.7	3.49	62.17
	안성시	(2)	-	55.0	45.0	-	-	55.0	45.0	-	2.45	36.24
	양주시	(2)	-	-	44.7	-	55.3	-	44.7	55.3	4.11	77.67
	양평군	(1)	-	-	-	100.0	-	-	-	100.0	4.00	75.00
	여주시	(2)	-	-	50.0	-	50.0	-	50.0	50.0	4.00	75.00
	연천군	(2)	-	-	-	42.9	57.1	-	-	100.0	4.57	89.27
	오산시	(3)	-	-	66.9	33.1	-	-	66.9	33.1	3.33	58.27
	용인시	(6)	-	-	32.9	51.2	15.9	-	32.9	67.1	3.83	70.77
	의왕시	(2)	-	48.4	-	-	51.6	48.4	-	51.6	3.55	63.68
	의정부시	(3)	-	-	-	100.0	-	-	-	100.0	4.00	75.00
	이천시	(3)	-	-	36.0	32.0	32.0	-	36.0	64.0	3.96	73.98
	파주시	(3)	-	-	31.8	-	68.2	-	31.8	68.2	4.36	84.11
	평택시	(1)	-	-	-	100.0	-	-	-	100.0	4.00	75.00
	하남시	(2)	-	48.0	52.0	-	-	48.0	52.0	-	2.52	37.99
	화성시	(1)	-	-	-	100.0	-	-	-	100.0	4.00	75.00

[표 214] 경기도기숙사·송파학사 운영 만족도 - 2

(단위 : 명, %)

구분		사원수 (명)	경기도기숙사·송파학사 운영 만족도					종합 결과			평균 (5점)	평균 (100점)
			매우 불만족	불만족	보통	만족	매우 만족	불만족	보통	만족		
전 체		(62)	0.6	10.8	35.2	35.9	17.5	11.3	35.2	53.5	3.59	64.79
4개권역	북부	(21)	1.6	7.9	9.6	44.5	36.4	9.5	9.6	80.9	4.06	76.54
	동부	(18)	-	16.9	62.0	12.0	9.1	16.9	62.0	21.1	3.13	53.34
	중부	(10)	-	17.3	52.9	24.8	5.0	17.3	52.9	29.8	3.18	54.38
	남부	(13)	-	4.8	33.6	52.4	9.2	4.8	33.6	61.6	3.66	66.50
5개권역	경부권	(13)	-	8.4	38.1	40.3	13.2	8.4	38.1	53.5	3.58	64.55
	서해안권	(10)	-	12.2	46.6	41.1	-	12.2	46.6	41.1	3.29	57.22
	경의권	(11)	-	11.6	8.0	35.7	44.6	11.6	8.0	80.4	4.13	78.33
	경원권	(10)	5.1	-	12.9	62.7	19.3	5.1	12.9	82.0	3.91	72.79
	동부권	(18)	-	16.9	62.0	12.0	9.1	16.9	62.0	21.1	3.13	53.34
평생학습 도시별	10년차 이상	(43)	-	8.4	29.8	44.5	17.3	8.4	29.8	61.8	3.71	67.65
	9년차 이하	(19)	2.2	17.9	51.5	9.9	18.4	20.2	51.5	28.4	3.24	56.11
성향별	외향적(E형)	(32)	1.1	10.7	27.4	38.8	22.0	11.8	27.4	60.8	3.70	67.49
	내향적(I형)	(30)	-	10.9	43.0	33.0	13.1	10.9	43.0	46.1	3.48	62.09
최종학력	고졸 이하	(11)	-	10.5	40.8	28.8	19.9	10.5	40.8	48.7	3.58	64.53
	대학 재학	(4)	-	-	69.7	30.3	-	-	69.7	30.3	3.30	57.57
	전문대 졸업	(14)	-	24.8	19.1	22.5	33.7	24.8	19.1	56.1	3.65	66.26
	대학교 졸업	(26)	1.3	9.8	42.4	33.1	13.3	11.2	42.4	46.4	3.47	61.80
	대학원 이상	(7)	-	-	5.2	79.8	15.1	-	5.2	94.8	4.10	77.47
경제활동 경험	경험	(60)	0.6	11.3	34.3	35.4	18.4	11.9	34.3	53.8	3.60	64.94
	비경험	(2)	-	-	53.5	46.5	-	-	53.5	46.5	3.46	61.62
현재 직업	학생	(4)	-	-	43.6	32.8	23.6	-	43.6	56.4	3.80	70.00
	취업준비생	(10)	-	1.9	34.0	36.2	27.8	1.9	34.0	64.0	3.90	72.49
	주부	(2)	-	-	59.2	40.8	-	-	59.2	40.8	3.41	60.19
	전문직	(14)	3.0	11.6	15.8	32.4	37.2	14.6	15.8	69.6	3.89	72.29
	블루칼라	(8)	-	12.5	27.9	56.6	2.9	12.5	27.9	59.6	3.50	62.50
	화이트칼라	(23)	-	17.7	39.3	33.4	9.6	17.7	39.3	43.0	3.35	58.70
	기타	(1)	-	-	100.0	-	-	-	100.0	-	3.00	50.00
혼인상태	미혼	(32)	-	10.7	27.3	43.2	18.8	10.7	27.3	62.1	3.70	67.55
	기혼	(29)	1.3	5.9	47.0	28.9	16.9	7.2	47.0	45.8	3.54	63.57
	기타	(1)	-	100.0	-	-	-	100.0	-	-	2.00	25.00

## (5) 경기도형 대학생 취업브리지 만족도

- 경기도형 대학생 취업브리지 만족도에 대해 조사한 결과, ‘보통’이 45.2%로 가장 높았고, 그 뒤를 이어 ‘만족한 편(만족+매우 만족)(44.8%)’, ‘불만족한 편(매우 불만족+불만족)(10.0%)’의 순으로 나타났다. 만족도에 대한 평균 점수(5점 만점 기준)는 3.49점으로 나타났다.

[그림 100] 경기도형 대학생 취업브리지 만족도

(Base: 정책 경험자, 단위: %)



[표 215] 경기도형 대학생 취업브리지 만족도 - 1

( 단위 : 명, % )

구분		사례수 (명)	경기도형 대학생 취업브리지 만족도					종합 결과			평균 (5점)	평균 (100점)
			매우 불만족	불만 족	보통	만족	매우 만족	불만 족	보통	만족		
전 체		(64)	2.3	7.7	45.2	28.1	16.8	10.0	45.2	44.8	3.49	62.34
성별	남자	(45)	-	3.9	49.8	25.7	20.6	3.9	49.8	46.3	3.63	65.74
	여자	(19)	9.2	19.0	31.2	35.3	5.3	28.2	31.2	40.5	3.08	52.09
연령	만19-24세	(17)	7.8	9.6	44.0	21.0	17.6	17.4	44.0	38.6	3.31	57.75
	만25-29세	(17)	-	-	38.6	45.9	15.5	-	38.6	61.4	3.77	69.22
	만30-34세	(18)	-	3.0	40.1	29.2	27.6	3.0	40.1	56.8	3.81	70.36
	만35-39세	(12)	-	20.3	62.0	17.7	-	20.3	62.0	17.7	2.97	49.35
연령대	20대	(34)	4.6	5.6	41.8	31.4	16.7	10.2	41.8	48.1	3.50	62.52
	30대	(30)	-	9.8	48.6	24.7	16.8	9.8	48.6	41.6	3.49	62.15
지역	가평군	(2)	-	-	100.0	-	-	-	100.0	-	3.00	50.00
	고양시	(5)	20.4	20.4	-	-	59.3	40.7	-	59.3	3.57	64.36
	광주시	(1)	-	-	100.0	-	-	-	100.0	-	3.00	50.00
	구리시	(2)	-	-	49.8	50.2	-	-	49.8	50.2	3.50	62.55
	군포시	(1)	-	-	100.0	-	-	-	100.0	-	3.00	50.00
	김포시	(5)	-	-	41.4	38.4	20.2	-	41.4	58.6	3.79	69.70
	동두천시	(3)	-	36.5	34.8	28.7	-	36.5	34.8	28.7	2.92	48.06
	부천시	(1)	-	-	100.0	-	-	-	100.0	-	3.00	50.00
	성남시	(2)	-	-	50.1	49.9	-	-	50.1	49.9	3.50	62.47
	수원시	(5)	-	19.9	80.1	-	-	19.9	80.1	-	2.80	45.03
	시흥시	(3)	-	-	65.5	34.5	-	-	65.5	34.5	3.34	58.61
	안산시	(1)	-	-	100.0	-	-	-	100.0	-	3.00	50.00
	안성시	(1)	-	100.0	-	-	-	100.0	-	-	2.00	25.00
	안양시	(1)	-	-	-	-	100.0	-	-	100.0	5.00	100.00
	양주시	(3)	-	-	64.4	35.6	-	-	64.4	35.6	3.36	58.91
	양평군	(1)	-	-	-	100.0	-	-	-	100.0	4.00	75.00
	여주시	(4)	-	-	21.1	52.6	26.3	-	21.1	78.9	4.05	76.29
	오산시	(4)	-	-	-	100.0	-	-	-	100.0	4.00	75.00
	용인시	(3)	-	-	68.4	-	31.6	-	68.4	31.6	3.63	65.79
	의왕시	(1)	-	-	-	-	100.0	-	-	100.0	5.00	100.00
	의정부시	(3)	-	-	65.5	34.5	-	-	65.5	34.5	3.35	58.63
	이천시	(5)	-	-	21.2	57.2	21.6	-	21.2	78.8	4.00	75.11
	파주시	(3)	-	-	-	68.1	31.9	-	-	100.0	4.32	82.99
	평택시	(2)	-	-	100.0	-	-	-	100.0	-	3.00	50.00
	하남시	(1)	-	100.0	-	-	-	100.0	-	-	2.00	25.00
	화성시	(1)	-	-	-	100.0	-	-	-	100.0	4.00	75.00



[표 216] 경기도형 대학생 취업브리지 만족도 - 2

(단위 : 명, %)

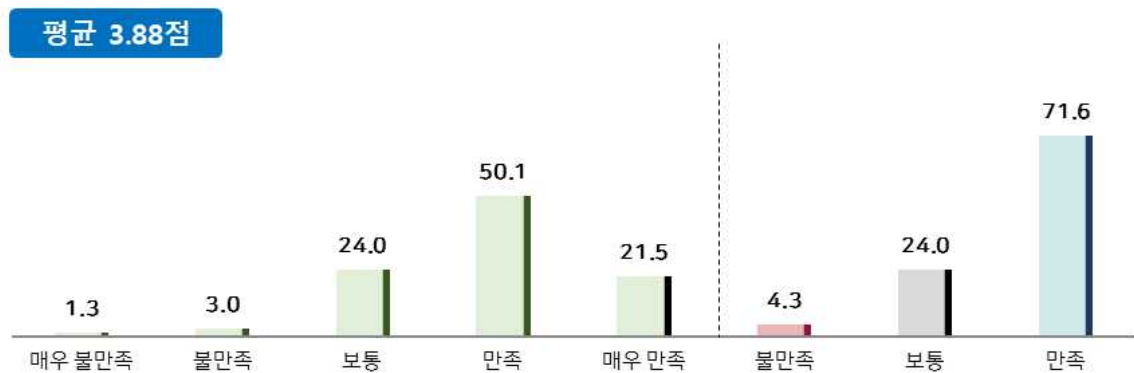
구분		사례수 (명)	경기도형 대학생 취업브리지 만족도					종합 결과			평균 (5점)	평균 (100점)
			매우 불만족	불만 족	보통	만족	매우 만족	불만 족	보통	만족		
전 체		(64)	2.3	7.7	45.2	28.1	16.8	10.0	45.2	44.8	3.49	62.34
4개 권역	북부	(22)	6.4	7.9	28.3	29.3	28.1	14.3	28.3	57.4	3.65	66.20
	동부	(16)	-	10.5	34.1	42.3	13.2	10.5	34.1	55.5	3.58	64.54
	중부	(15)	-	7.9	69.8	13.6	8.7	7.9	69.8	22.3	3.23	55.75
	남부	(11)	-	4.8	45.8	38.2	11.2	4.8	45.8	49.4	3.56	63.97
5개 권역	경부권	(14)	-	11.7	63.6	7.8	16.9	11.7	63.6	24.7	3.30	57.46
	서해안권	(12)	-	-	56.5	43.5	-	-	56.5	43.5	3.44	60.89
	경의권	(13)	9.2	9.2	14.1	27.2	40.3	18.4	14.1	67.5	3.80	70.04
	경원권	(9)	-	4.9	60.9	34.2	-	4.9	60.9	34.2	3.29	57.34
	동부권	(16)	-	10.5	34.1	42.3	13.2	10.5	34.1	55.5	3.58	64.54
평생학습 도시별	10년차 이상	(47)	2.8	5.7	51.9	21.9	17.7	8.5	51.9	39.6	3.46	61.48
	9년차 이하	(17)	-	16.7	14.0	56.7	12.7	16.7	14.0	69.3	3.65	66.33
성향별	외향적(E형)	(30)	4.9	13.2	42.0	22.3	17.6	18.1	42.0	39.9	3.34	58.61
	내향적(I형)	(34)	-	2.8	48.0	33.1	16.1	2.8	48.0	49.2	3.62	65.60
최종학력	고졸 이하	(13)	-	15.2	39.7	36.2	8.9	15.2	39.7	45.1	3.39	59.71
	대학 재학	(9)	12.9	-	51.1	36.1	-	12.9	51.1	36.1	3.10	52.58
	전문대 졸업	(11)	-	5.7	43.2	6.5	44.7	5.7	43.2	51.1	3.90	72.53
	대학교 졸업	(25)	-	10.4	42.7	30.5	16.4	10.4	42.7	46.9	3.53	63.21
	대학원 이상	(6)	-	-	57.9	24.1	18.0	-	57.9	42.1	3.60	65.00
경제활동 경험	경험	(61)	2.4	8.1	45.4	28.6	15.4	10.6	45.4	44.0	3.46	61.61
	비경험	(3)	-	-	41.1	18.8	40.1	-	41.1	58.9	3.99	74.74
현재 직업	학생	(6)	19.4	-	38.5	28.1	14.0	19.4	38.5	42.1	3.17	54.30
	취업준비생	(8)	-	-	33.1	23.0	43.9	-	33.1	66.9	4.11	77.68
	주부	(2)	-	-	59.2	40.8	-	-	59.2	40.8	3.41	60.19
	전문직	(10)	-	-	29.4	45.6	25.1	-	29.4	70.6	3.96	73.92
	블루칼라	(7)	-	25.4	47.1	11.5	16.1	25.4	47.1	27.6	3.18	54.57
	화이트칼라	(27)	-	12.1	52.4	26.6	8.9	12.1	52.4	35.5	3.32	58.05
	기타	(4)	-	-	62.4	37.6	-	-	62.4	37.6	3.38	59.39
혼인상태	미혼	(37)	3.8	8.6	44.9	22.6	20.1	12.3	44.9	42.7	3.47	61.69
	기혼	(26)	-	6.5	47.1	34.5	11.9	6.5	47.1	46.4	3.52	62.97
	기타	(1)	-	-	-	100.0	-	-	-	100.0	4.00	75.00

## (6) 경기도 전자도서관 운영 만족도

- 경기도 전자도서관 운영 만족도에 대해 조사한 결과, ‘만족한 편(만족+매우 만족)’이 71.6%로 가장 높았고, 그 뒤를 이어 ‘보통(24.0%)’, ‘불만족한 편(매우 불만족+불만족)(4.3%)’의 순으로 나타났다. 만족도에 대한 평균 점수(5점 만점 기준)는 3.88점으로 나타났다.

[그림 101] 경기도 전자도서관 운영 만족도

(Base: 정책 경험자, 단위: %)



- 응답자 특성에 따라 세부적으로 살펴본 결과, 성별로는, 여성이 남성에 비해 ‘만족한 편’의 응답 비율이 높게 나타났으며, 연령별로는 만25-29세가 다른 연령대에 비해 ‘만족한 편’의 비율이 높게 나타났다. 권역별로는 ‘만족한 편’의 비율 차이가 거의 없는 것으로 나타났다.

[표 217] 경기도 전자도서관 운영 만족도 - 1

( 단위 : 명, % )

구분		사려수 (명)	경기도 전자도서관 운영 만족도					종합 결과			평균 (5점)	평균 (100점)
			매우 불만 족	불만 족	보통	만족	매우 만족	불만 족	보통	만족		
전 체		(231)	1.3	3.0	24.0	50.1	21.5	4.3	24.0	71.6	3.88	71.88
성별	남자	(107)	2.0	4.5	32.8	46.2	14.5	6.5	32.8	60.7	3.67	66.67
	여자	(124)	0.8	1.8	17.3	53.1	26.9	2.6	17.3	80.0	4.04	75.88
연령	만19-24세	(63)	-	3.8	28.7	54.7	12.8	3.8	28.7	67.5	3.77	69.13
	만25-29세	(53)	2.6	2.5	14.7	45.2	35.0	5.0	14.7	80.3	4.08	76.93
	만30-34세	(64)	1.7	-	19.7	53.7	24.9	1.7	19.7	78.6	4.00	75.01
	만35-39세	(51)	1.3	6.0	32.4	45.3	15.1	7.2	32.4	60.4	3.67	66.74
연령대	20대	(116)	1.1	3.2	22.5	50.5	22.7	4.3	22.5	73.2	3.90	72.61
	30대	(115)	1.5	2.8	25.6	49.8	20.3	4.3	25.6	70.1	3.85	71.14
지역	가평군	(2)	-	-	-	100.0	-	-	-	100.0	4.00	75.00
	고양시	(15)	-	-	20.0	53.4	26.5	-	20.0	80.0	4.07	76.63
	과천시	(4)	-	-	49.0	25.5	25.5	-	49.0	51.0	3.77	69.13
	광명시	(4)	-	-	-	49.4	50.6	-	-	100.0	4.51	87.65
	광주시	(5)	-	-	60.7	39.3	-	-	60.7	39.3	3.39	59.81
	구리시	(7)	-	-	-	71.3	28.7	-	-	100.0	4.29	82.17
	군포시	(4)	-	24.1	25.2	50.8	-	24.1	25.2	50.8	3.27	56.69
	김포시	(8)	12.6	-	12.9	37.2	37.4	12.6	12.9	74.6	3.87	71.70
	남양주시	(12)	-	-	8.5	67.1	24.4	-	8.5	91.5	4.16	78.98
	동두천시	(9)	-	11.8	31.4	56.8	-	11.8	31.4	56.8	3.45	61.25
	부천시	(8)	13.0	-	37.3	49.7	-	13.0	37.3	49.7	3.24	55.91
	성남시	(10)	-	-	29.9	40.4	29.7	-	29.9	70.1	4.00	74.96
	수원시	(11)	-	-	17.8	55.1	27.1	-	17.8	82.2	4.09	77.34
	시흥시	(10)	-	9.8	19.8	50.3	20.1	9.8	19.8	70.4	3.81	70.19
	안산시	(10)	-	-	28.5	71.5	-	-	28.5	71.5	3.71	67.87
	안성시	(3)	-	-	36.7	28.9	34.4	-	36.7	63.3	3.98	74.43
	안양시	(6)	-	-	-	100.0	-	-	-	100.0	4.00	75.00
	양주시	(5)	-	-	64.4	35.6	-	-	64.4	35.6	3.36	58.89
	양평군	(3)	-	-	-	32.5	67.5	-	-	100.0	4.67	91.87
	여주시	(4)	-	-	24.9	-	75.1	-	24.9	75.1	4.50	87.56
	연천군	(2)	-	-	-	100.0	-	-	-	100.0	4.00	75.00
	오산시	(5)	-	-	40.7	41.1	18.2	-	40.7	59.3	3.78	69.39
	용인시	(9)	-	-	21.7	56.3	22.0	-	21.7	78.3	4.00	75.09
	의왕시	(5)	-	-	17.7	63.5	18.8	-	17.7	82.3	4.01	75.29
	의정부시	(12)	-	8.0	-	58.8	33.2	8.0	-	92.0	4.17	79.30
	이천시	(10)	9.3	-	29.1	52.3	9.3	9.3	29.1	61.6	3.52	63.08
	파주시	(10)	-	11.0	29.9	10.0	49.1	11.0	29.9	59.1	3.97	74.32
	평택시	(9)	-	12.0	43.7	22.9	21.3	12.0	43.7	44.2	3.54	63.38
	포천시	(5)	-	-	38.5	39.8	21.7	-	38.5	61.5	3.83	70.80
	하남시	(7)	-	-	29.9	29.2	40.9	-	29.9	70.1	4.11	77.77
	화성시	(17)	-	6.3	29.8	52.6	11.3	6.3	29.8	63.9	3.69	67.24

[표 218] 경기도 전자도서관 운영 만족도 - 2

(단위 : 명, %)

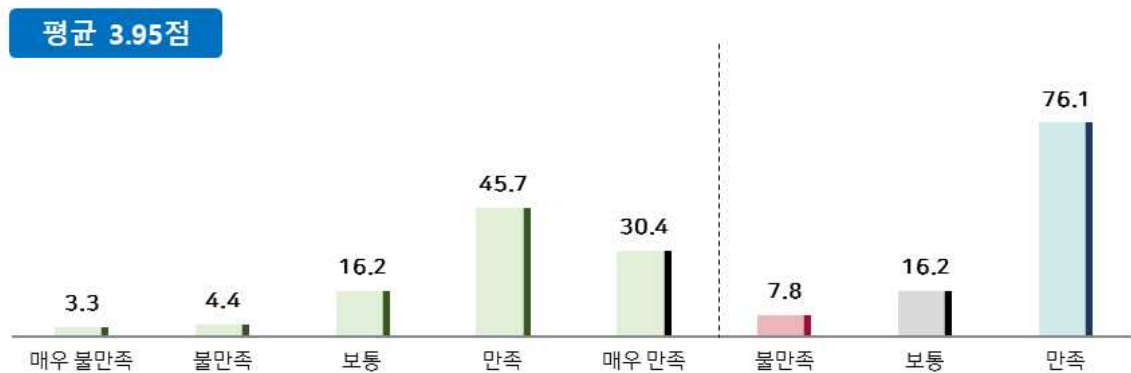
구분		사례수 (명)	경기도 전자도서관 운영 만족도					종합 결과			평균 (5점)	평균 (100점)
			매우 불만 족	불만 족	보통	만족	매우 만족	불만 족	보통	만족		
전 체		(231)	1.3	3.0	24.0	50.1	21.5	4.3	24.0	71.6	3.88	71.88
4개 권역	북부	(66)	1.7	3.9	20.8	43.6	30.0	5.7	20.8	73.6	3.96	74.03
	동부	(50)	1.8	-	21.4	52.6	24.3	1.8	21.4	76.9	3.98	74.42
	중부	(72)	1.7	2.2	22.8	56.8	16.4	3.9	22.8	73.2	3.84	71.02
	남부	(43)	-	5.3	31.8	45.7	17.3	5.3	31.8	62.9	3.75	68.73
5개 권역	경부권	(52)	-	1.2	21.1	55.7	22.0	1.2	21.1	77.7	3.98	74.62
	서해안권	(63)	1.8	5.2	30.5	49.8	12.6	7.0	30.5	62.5	3.66	66.57
	경의권	(33)	2.7	2.9	21.1	38.7	34.7	5.5	21.1	73.4	4.00	74.98
	경원권	(33)	-	6.0	20.2	52.7	21.2	6.0	20.2	73.9	3.89	72.27
	동부권	(50)	1.8	-	21.4	52.6	24.3	1.8	21.4	76.9	3.98	74.42
평생학습 도시별	10년차 이상	(188)	1.5	2.7	22.2	53.7	19.8	4.3	22.2	73.5	3.88	71.89
	9년차 이하	(43)	-	4.7	36.1	26.6	32.6	4.7	36.1	59.2	3.87	71.76
성향별	외향적(E형)	(100)	1.8	4.9	25.0	51.0	17.3	6.6	25.0	68.3	3.77	69.32
	내향적(I형)	(131)	1.0	1.6	23.3	49.5	24.6	2.6	23.3	74.1	3.95	73.78
최종학력	고졸 이하	(21)	-	8.7	36.4	40.7	14.3	8.7	36.4	55.0	3.61	65.14
	대학 재학	(30)	-	3.4	34.0	47.7	14.8	3.4	34.0	62.6	3.74	68.51
	전문대 졸업	(33)	-	6.6	29.8	55.7	7.8	6.6	29.8	63.6	3.65	66.19
	대학교 졸업	(132)	2.4	1.5	20.0	49.4	26.7	3.9	20.0	76.1	3.97	74.14
	대학원 이상	(15)	-	-	10.2	60.9	29.0	-	10.2	89.8	4.19	79.70
경제활동 경험	경험	(215)	1.4	3.2	24.6	48.7	22.0	4.7	24.6	70.7	3.87	71.66
	비경험	(16)	-	-	16.2	69.0	14.8	-	16.2	83.8	3.99	74.66
현재 직업	학생	(27)	-	4.9	32.1	47.2	15.8	4.9	32.1	63.0	3.74	68.45
	취업준비생	(20)	6.0	-	24.5	48.9	20.6	6.0	24.5	69.5	3.78	69.56
	주부	(14)	-	6.9	37.5	36.6	18.9	6.9	37.5	55.5	3.68	66.88
	전문직	(26)	-	4.9	21.8	33.9	39.4	4.9	21.8	73.3	4.08	76.93
	블루칼라	(20)	3.4	1.5	13.4	71.1	10.6	4.8	13.4	81.8	3.84	71.05
	화이트칼라	(112)	1.0	2.7	20.2	52.6	23.5	3.7	20.2	76.1	3.95	73.73
	기타	(12)	-	-	41.9	50.4	7.7	-	41.9	58.1	3.66	66.45
혼인상태	미혼	(131)	1.0	2.2	25.8	47.9	23.0	3.3	25.8	70.9	3.90	72.40
	기혼	(96)	1.1	2.6	22.6	54.5	19.1	3.7	22.6	73.6	3.88	71.97
	기타	(4)	16.1	34.1	-	18.2	31.6	50.2	-	49.8	3.15	53.76

## (7) 경기도 청년면접수당 만족도

- 경기도 청년면접수당 만족도에 대해 조사한 결과, ‘만족한 편(만족+매우 만족)’이 76.1%로 가장 높았고, 그 뒤를 이어 ‘보통(16.2%)’, ‘불만족한 편(매우 불만족+불만족)(7.8%)’의 순으로 나타났다. 만족도에 대한 평균 점수(5점 만점 기준)는 3.95점으로 나타났다.

[그림 102] 경기도 청년면접수당 만족도

(Base: 정책 경험자, 단위: %)



- 응답자 특성에 따라 세부적으로 살펴본 결과, 성별과 성향별로는, ‘만족한 편’의 응답 비율이 거의 차이가 없는 것으로 나타났으며, 연령별로는 만30-34세가 다른 연령대에 비해 ‘만족한 편’의 비율이 높게 나타났다. 권역별로는 남부 권역에서 ‘만족한 편’의 비율이 높게 나타났다.

[표 219] 경기도 청년면접수당 만족도 - 1

( 단위 : 명, % )

구분		시·군·구 (명)	경기도 청년면접수당 만족도					종합 결과			평균 (5점)	평균 (100점)
			매우 불만족	불만 족	보통	만족	매우 만족	불만 족	보통	만족		
전 체		(181)	3.3	4.4	16.2	45.7	30.4	7.8	16.2	76.1	3.95	73.84
성별	남자	(104)	4.8	2.1	20.1	47.1	25.9	6.8	20.1	73.0	3.87	71.83
	여자	(77)	1.4	7.5	11.1	43.9	36.1	8.9	11.1	80.0	4.06	76.43
연령	만19-24세	(51)	4.3	-	20.8	56.3	18.5	4.3	20.8	74.9	3.85	71.18
	만25-29세	(65)	2.0	7.0	11.8	42.3	36.9	9.0	11.8	79.2	4.05	76.27
	만30-34세	(40)	3.5	-	16.2	40.2	40.1	3.5	16.2	80.3	4.13	78.36
	만35-39세	(25)	4.5	13.3	19.2	43.4	19.7	17.7	19.2	63.0	3.61	65.13
연령대	20대	(116)	3.0	4.1	15.5	48.1	29.3	7.1	15.5	77.4	3.97	74.16
	30대	(65)	3.9	5.1	17.3	41.5	32.3	9.0	17.3	73.7	3.93	73.28
지역	가평군	(6)	-	-	-	100.0	-	-	-	100.0	4.00	75.00
	고양시	(9)	-	11.0	11.5	33.3	44.2	11.0	11.5	77.5	4.11	77.70
	과천시	(2)	-	-	-	50.2	49.8	-	-	100.0	4.50	87.44
	광명시	(3)	-	-	-	67.7	32.3	-	-	100.0	4.32	83.07
	광주시	(6)	-	-	15.4	15.4	69.1	-	15.4	84.6	4.54	88.42
	구리시	(2)	-	-	51.0	49.0	-	-	51.0	49.0	3.49	62.25
	군포시	(4)	22.9	-	-	77.1	-	22.9	-	77.1	3.31	57.85
	김포시	(5)	-	-	19.9	60.3	19.8	-	19.9	80.1	4.00	74.98
	남양주시	(7)	-	-	57.4	14.1	28.5	-	57.4	42.6	3.71	67.79
	동두천시	(4)	26.7	-	25.5	26.7	21.1	26.7	25.5	47.8	3.15	53.84
	부천시	(9)	-	-	32.9	22.8	44.3	-	32.9	67.1	4.11	77.86
	성남시	(5)	19.9	-	19.5	40.6	20.1	19.9	19.5	60.7	3.41	60.26
	수원시	(8)	-	12.2	12.6	25.3	50.0	12.2	12.6	75.2	4.13	78.24
	시흥시	(5)	19.5	-	20.4	39.5	20.6	19.5	20.4	60.1	3.42	60.44
	안산시	(13)	-	-	16.1	53.0	31.0	-	16.1	83.9	4.15	78.72
	안성시	(3)	-	36.6	-	63.4	-	36.6	-	63.4	3.27	56.69
	안양시	(8)	-	12.5	-	37.1	50.4	12.5	-	87.5	4.25	81.37
	양주시	(5)	-	-	41.6	41.4	17.1	-	41.6	58.4	3.75	68.87
	양평군	(5)	-	-	-	59.8	40.2	-	-	100.0	4.40	85.06
	여주시	(6)	-	-	-	68.1	31.9	-	-	100.0	4.32	82.98
	연천군	(2)	-	-	-	47.7	52.3	-	-	100.0	4.52	88.07
	오산시	(5)	-	-	-	82.0	18.0	-	-	100.0	4.18	79.50
	용인시	(9)	-	-	11.0	78.7	10.3	-	11.0	89.0	3.99	74.84
	의왕시	(4)	-	-	-	75.4	24.6	-	-	100.0	4.25	81.15
	의정부시	(12)	8.2	-	17.9	49.6	24.2	8.2	17.9	73.9	3.82	70.41
	이천시	(8)	-	11.7	37.9	37.9	12.5	11.7	37.9	50.4	3.51	62.82
	파주시	(5)	-	-	-	81.2	18.8	-	-	100.0	4.19	79.71
	평택시	(6)	-	17.3	-	65.5	17.2	17.3	-	82.7	3.83	70.66
	포천시	(2)	-	-	-	50.0	50.0	-	-	100.0	4.50	87.50
	하남시	(5)	-	-	39.8	20.9	39.3	-	39.8	60.2	4.00	74.89
	화성시	(8)	12.6	11.7	-	38.8	36.9	24.3	-	75.7	3.76	68.96

[표 220] 경기도 청년면접수당 만족도 - 2

(단위 : 명, %)

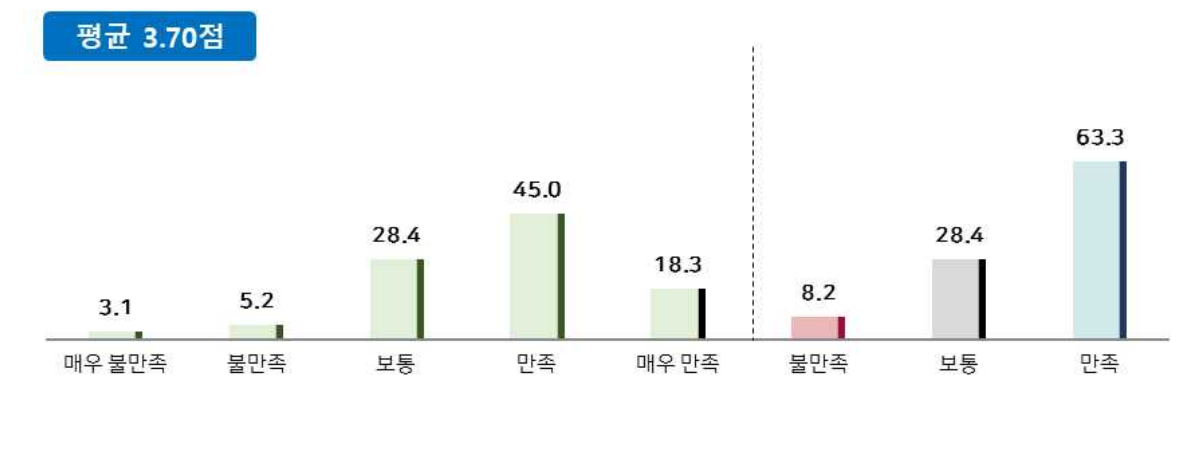
구분		사려수 (명)	경기도 청년면접수당 만족도					종합 결과			평균 (5점)	평균 (100점)
			매우 불만족	불만 족	보통	만족	매우 만족	불만 족	보통	만족		
전 체		(181)	3.3	4.4	16.2	45.7	30.4	7.8	16.2	76.1	3.95	73.84
4개 권역	북부	(44)	3.1	3.3	16.0	48.7	28.9	6.4	16.0	77.6	3.97	74.23
	동부	(45)	-	2.3	34.0	30.9	32.9	2.3	34.0	63.8	3.94	73.59
	중부	(61)	4.6	3.8	15.0	40.9	35.7	8.4	15.0	76.6	3.99	74.82
	남부	(31)	3.8	8.9	3.8	63.6	20.0	12.6	3.8	83.6	3.87	71.79
5개 권역	경부권	(43)	4.3	6.8	8.8	51.1	29.1	11.1	8.8	80.1	3.94	73.44
	서해안권	(49)	4.3	4.5	13.0	47.0	31.2	8.8	13.0	78.1	3.96	74.04
	경의권	(19)	-	5.9	10.8	50.5	32.8	5.9	10.8	83.3	4.10	77.54
	경원권	(25)	7.0	-	22.6	46.3	24.1	7.0	22.6	70.4	3.80	70.11
	동부권	(45)	-	2.3	34.0	30.9	32.9	2.3	34.0	63.8	3.94	73.59
평생학습 도시별	10년차 이상	(147)	3.6	4.7	16.8	45.0	29.8	8.3	16.8	74.9	3.93	73.19
	9년차 이하	(34)	1.3	2.8	12.1	50.0	33.7	4.2	12.1	83.8	4.12	78.00
성향별	외향적(E형)	(75)	3.8	7.5	15.9	42.6	30.1	11.4	15.9	72.8	3.88	71.91
	내향적(I형)	(106)	2.9	2.3	16.4	47.8	30.5	5.2	16.4	78.4	4.01	75.19
최종학력	고졸 이하	(23)	1.5	-	35.8	37.2	25.5	1.5	35.8	62.7	3.85	71.31
	대학 재학	(14)	22.2	-	-	65.7	12.1	22.2	-	77.8	3.46	61.39
	전문대 졸업	(33)	3.3	6.8	25.8	26.2	37.9	10.1	25.8	64.1	3.88	72.12
	대학교 졸업	(100)	1.3	5.8	10.9	49.9	32.0	7.2	10.9	81.9	4.05	76.34
	대학원 이상	(11)	-	-	21.5	49.9	28.6	-	21.5	78.5	4.07	76.78
경제활동 경험	경험	(173)	3.5	4.7	15.4	47.8	28.7	8.1	15.4	76.5	3.94	73.42
	비경험	(8)	-	-	33.2	2.4	64.4	-	33.2	66.8	4.31	82.81
현재 직업	학생	(14)	4.7	-	25.3	42.8	27.3	4.7	25.3	70.0	3.88	71.98
	취업준비생	(21)	-	-	4.0	31.0	65.0	-	4.0	96.0	4.61	90.27
	주부	(5)	27.4	-	15.8	56.8	-	27.4	15.8	56.8	3.02	50.52
	전문직	(24)	12.0	3.0	20.4	51.9	12.7	15.0	20.4	64.6	3.50	62.56
	블루칼라	(19)	1.6	3.5	18.9	49.7	26.2	5.2	18.9	76.0	3.95	73.85
	화이트칼라	(90)	-	7.5	14.8	48.9	28.9	7.5	14.8	77.8	3.99	74.79
	기타	(8)	11.1	-	24.4	21.8	42.7	11.1	24.4	64.5	3.85	71.29
혼인상태	미혼	(133)	2.5	4.5	15.9	47.8	29.3	7.1	15.9	77.1	3.97	74.20
	기혼	(45)	6.1	2.7	16.4	42.1	32.7	8.9	16.4	74.7	3.92	73.09
	기타	(3)	-	24.5	27.6	-	48.0	24.5	27.6	48.0	3.71	67.87

## (8) 경기청년 역량강화 기회 지원 만족도

- 경기청년 역량강화 기회 지원 만족도에 대해 조사한 결과, ‘만족한 편(만족+매우 만족)’이 63.3%로 가장 높았고, 그 뒤를 이어 ‘보통(28.4%)’, ‘불만족한 편(매우 불만족+불만족)(8.2%)’의 순으로 나타났다. 만족도에 대한 평균 점수(5점 만점 기준)는 3.70점으로 나타났다.

[그림 103] 경기청년 역량강화 기회 지원 만족도

(Base: 정책 경험자, 단위: %)



- 응답자 특성에 따라 세부적으로 살펴본 결과, 성별로는 여성이 남성에게 비해 ‘만족한 편’의 응답 비율이 높게 나타났으며, 성향별로는 내향적 성향이 외향적 성향에 비해 ‘만족한 편’의 비율이 높게 나타났다.



[표 221] 경기청년 역량강화 기회 지원 만족도 - 1

( 단위 : 명, % )

구분		사례수 (명)	경기청년 역량강화 기회 지원 만족도					종합 결과			평균 (5점)	평균 (100점)
			매우 불만족	불만 족	보통	만족	매우 만족	불만 족	보통	만족		
전 체		(105)	3.1	5.2	28.4	45.0	18.3	8.2	28.4	63.3	3.70	67.57
성별	남자	(71)	2.5	2.5	34.5	38.1	22.4	5.0	34.5	60.5	3.75	68.87
	여자	(34)	4.3	11.2	14.8	60.6	9.0	15.6	14.8	69.6	3.59	64.67
연령	만19-24세	(22)	-	4.5	32.8	35.9	26.8	4.5	32.8	62.7	3.85	71.26
	만25-29세	(28)	5.0	2.9	26.9	40.3	24.9	7.9	26.9	65.2	3.77	69.32
	만30-34세	(30)	3.8	4.8	29.3	49.3	12.8	8.6	29.3	62.1	3.63	65.64
	만35-39세	(25)	2.9	8.6	25.4	53.7	9.3	11.6	25.4	63.0	3.58	64.46
연령대	20대	(50)	2.7	3.6	29.5	38.3	25.8	6.4	29.5	64.1	3.81	70.19
	30대	(55)	3.4	6.6	27.4	51.4	11.1	10.0	27.4	62.6	3.60	65.07
지역	가평군	(5)	-	-	62.8	21.3	15.9	-	62.8	37.2	3.53	63.27
	고양시	(4)	-	-	24.5	50.8	24.7	-	24.5	75.5	4.00	75.03
	과천시	(3)	-	-	-	65.8	34.2	-	-	100.0	4.34	83.56
	광명시	(2)	-	-	51.7	48.3	-	-	51.7	48.3	3.48	62.06
	광주시	(2)	-	-	-	50.0	50.0	-	-	100.0	4.50	87.50
	구리시	(5)	-	-	19.2	60.3	20.6	-	19.2	80.8	4.01	75.35
	군포시	(4)	23.5	-	-	50.1	26.4	23.5	-	76.5	3.56	63.97
	김포시	(3)	-	-	-	100.0	-	-	-	100.0	4.00	75.00
	남양주시	(2)	-	50.9	49.1	-	-	50.9	49.1	-	2.49	37.29
	동두천시	(3)	-	-	35.9	28.2	35.9	-	35.9	64.1	4.00	75.00
	부천시	(3)	-	35.3	64.7	-	-	35.3	64.7	-	2.65	41.18
	성남시	(2)	-	-	100.0	-	-	-	100.0	-	3.00	50.00
	수원시	(6)	-	-	17.2	66.1	16.7	-	17.2	82.8	4.00	74.88
	시흥시	(5)	-	-	39.7	39.9	20.4	-	39.7	60.3	3.81	70.18
	안산시	(7)	-	-	43.2	43.0	13.8	-	43.2	56.8	3.71	67.65
	안양시	(4)	-	-	-	76.2	23.8	-	-	100.0	4.24	80.96
	양주시	(3)	-	69.0	31.0	-	-	69.0	31.0	-	2.31	32.74
	양평군	(1)	-	-	-	-	100.0	-	-	100.0	5.00	100.00
	여주시	(5)	-	-	18.1	61.5	20.4	-	18.1	81.9	4.02	75.56
	연천군	(1)	-	-	100.0	-	-	-	100.0	-	3.00	50.00
	오산시	(4)	-	-	26.4	48.8	24.8	-	26.4	73.6	3.98	74.60
	용인시	(4)	-	-	25.6	24.4	50.0	-	25.6	74.4	4.24	81.09
	의왕시	(1)	-	-	-	-	100.0	-	-	100.0	5.00	100.00
	의정부시	(5)	19.0	-	39.3	41.7	-	19.0	39.3	41.7	3.04	50.95
	이천시	(6)	-	16.4	50.9	32.7	-	16.4	50.9	32.7	3.16	54.09
	파주시	(5)	-	-	19.6	40.1	40.4	-	19.6	80.4	4.21	80.20
	평택시	(2)	54.6	-	-	-	45.4	54.6	-	45.4	2.81	45.35
	포천시	(2)	-	-	50.0	-	50.0	-	50.0	50.0	4.00	75.00
	하남시	(1)	-	-	100.0	-	-	-	100.0	-	3.00	50.00
	화성시	(5)	-	-	-	100.0	-	-	-	100.0	4.00	75.00

[표 222] 경기청년 역량강화 기회 지원 만족도 - 2

( 단위 : 명, % )

구분		사례수 (명)	경기청년 역량강화 기회 지원 만족도					종합 결과			평균 (5점)	평균 (100점)
			매우 불만 족	불만 족	보통	만족	매우 만족	불만 족	보통	만족		
전 체		(105)	3.1	5.2	28.4	45.0	18.3	8.2	28.4	63.3	3.70	67.57
4개 권역	북부	(26)	4.1	7.3	26.0	44.4	18.2	11.4	26.0	62.6	3.65	66.33
	동부	(27)	-	12.6	37.4	35.0	15.0	12.6	37.4	50.0	3.52	63.09
	중부	(37)	1.7	3.4	33.5	45.0	16.3	5.1	33.5	61.3	3.71	67.70
	남부	(15)	7.4	-	12.3	54.6	25.7	7.4	12.3	80.3	3.91	72.81
5개 권역	경부권	(24)	2.7	-	21.6	49.1	26.6	2.7	21.6	75.7	3.97	74.22
	서해안권	(28)	4.1	4.3	31.5	47.0	13.1	8.4	31.5	60.1	3.61	65.20
	경의권	(12)	-	-	17.1	57.9	25.1	-	17.1	82.9	4.08	76.99
	경원권	(14)	10.1	17.8	38.9	24.8	8.4	27.9	38.9	33.2	3.04	50.90
	동부권	(27)	-	12.6	37.4	35.0	15.0	12.6	37.4	50.0	3.52	63.09
평생학습 도시별	10년차 이상	(85)	3.6	6.0	29.1	45.4	15.9	9.6	29.1	61.3	3.64	66.03
	9년차 이하	(20)	-	-	24.4	42.8	32.8	-	24.4	75.6	4.08	77.11
성향별	외향적(E형)	(45)	5.1	6.2	30.8	38.4	19.6	11.3	30.8	57.9	3.61	65.28
	내향적(I형)	(60)	1.7	4.5	26.8	49.6	17.4	6.2	26.8	67.0	3.76	69.12
최종학력	고졸 이하	(12)	8.3	18.6	38.3	26.2	8.5	26.9	38.3	34.7	3.08	52.00
	대학 재학	(10)	-	-	47.9	52.1	-	-	47.9	52.1	3.52	63.03
	전문대 졸업	(21)	4.6	-	20.4	42.7	32.3	4.6	20.4	75.0	3.98	74.50
	대학교 졸업	(55)	2.5	5.3	25.9	44.5	21.8	7.8	25.9	66.3	3.78	69.44
	대학원 이상	(7)	-	-	18.9	76.7	4.4	-	18.9	81.1	3.86	71.39
경제활동 경험	경험	(95)	2.3	4.9	27.5	46.7	18.7	7.1	27.5	65.4	3.75	68.66
	비경험	(10)	10.4	8.2	37.3	29.6	14.5	18.6	37.3	44.0	3.29	57.37
현재 직업	학생	(8)	-	-	23.7	55.4	20.9	-	23.7	76.3	3.97	74.28
	취업준비생	(17)	5.5	11.9	9.8	45.5	27.3	17.4	9.8	72.8	3.77	69.30
	주부	(4)	-	-	57.2	17.7	25.1	-	57.2	42.8	3.68	66.99
	전문직	(13)	-	-	12.6	70.3	17.1	-	12.6	87.4	4.04	76.11
	블루칼라	(10)	8.5	8.4	45.7	24.3	13.2	16.9	45.7	37.5	3.25	56.32
	화이트칼라	(49)	3.1	5.2	29.5	46.1	16.1	8.3	29.5	62.2	3.67	66.73
	기타	(4)	-	-	100.0	-	-	-	100.0	-	3.00	50.00
혼인상태	미혼	(64)	3.8	3.6	29.3	43.2	20.1	7.4	29.3	63.3	3.72	68.04
	기혼	(39)	1.9	6.0	27.1	49.2	15.7	7.9	27.1	65.0	3.71	67.71
	기타	(2)	-	76.8	23.2	-	-	76.8	23.2	-	2.23	30.80

## (9) 경기청년 갭이어 프로그램 운영 만족도

- 경기청년 갭이어 프로그램 운영 만족도에 대해 조사한 결과, '보통'이 55.9%로 가장 높았고, 그 뒤를 이어 '만족한 편(만족+매우 만족)(40.5%)', '불만족한 편(매우 불만족+불만족)(3.6%)'의 순으로 나타났다. 만족도에 대한 평균 점수(5점 만점 기준)는 3.53점으로 나타났다.

[그림 104] 191 경기청년 갭이어 프로그램 운영 만족도

(Base: 정책 경험자, 단위: %)



- 응답자 특성에 따라 세부적으로 살펴본 결과, 남성이 여성에 비해 '만족한 편'의 응답 비율이 높게 나타났다.

[표 223] 경기청년 갭이어 프로그램 운영 만족도 - 1

( 단위 : 명, % )

구분		사태수 (명)	경기청년 갭이어 프로그램 운영 만족도					종합 결과			평균 (5점)	평균 (100점)
			매우 불만 족	불만 족	보통	만족	매우 만족	불만 족	보통	만족		
전 체		(51)	2.6	1.0	55.9	21.8	18.7	3.6	55.9	40.5	3.53	63.25
성별	남자	(37)	3.6	-	46.8	23.9	25.7	3.6	46.8	49.6	3.68	67.04
	여자	(14)	-	3.7	80.0	16.2	-	3.7	80.0	16.2	3.12	53.12
연령	만19-24세	(13)	-	-	60.2	3.7	36.0	-	60.2	39.8	3.76	68.96
	만25-29세	(13)	-	2.8	26.6	55.6	15.0	2.8	26.6	70.6	3.83	70.71
	만30-34세	(14)	-	-	64.3	25.0	10.6	-	64.3	35.7	3.46	61.58
	만35-39세	(11)	12.5	2.3	65.2	12.1	7.9	14.8	65.2	20.0	3.01	50.15
연령대	20대	(26)	-	1.1	47.1	24.0	27.8	1.1	47.1	51.8	3.79	69.64
	30대	(25)	5.2	0.9	64.7	19.7	9.5	6.1	64.7	29.1	3.27	56.82
지역	가평균	(4)	-	28.6	51.1	20.2	-	28.6	51.1	20.2	2.92	47.91
	고양시	(2)	-	-	-	-	100.0	-	-	100.0	5.00	100.00
	광주시	(2)	-	-	50.7	49.3	-	-	50.7	49.3	3.49	62.32
	구리시	(2)	-	-	47.5	52.5	-	-	47.5	52.5	3.52	63.12
	김포시	(2)	51.2	-	-	48.8	-	51.2	-	48.8	2.46	36.62
	남양주시	(1)	-	-	-	100.0	-	-	-	100.0	4.00	75.00
	동두천시	(2)	-	-	46.3	53.7	-	-	46.3	53.7	3.54	63.41
	부천시	(1)	-	-	100.0	-	-	-	100.0	-	3.00	50.00
	성남시	(2)	-	-	50.0	50.0	-	-	50.0	50.0	3.50	62.50
	수원시	(1)	-	-	100.0	-	-	-	100.0	-	3.00	50.00
	시흥시	(1)	-	-	100.0	-	-	-	100.0	-	3.00	50.00
	안산시	(2)	-	-	51.0	49.0	-	-	51.0	49.0	3.49	62.26
	안성시	(1)	-	-	100.0	-	-	-	100.0	-	3.00	50.00
	안양시	(1)	-	-	100.0	-	-	-	100.0	-	3.00	50.00
	양주시	(4)	-	-	50.4	21.7	27.9	-	50.4	49.6	3.77	69.37
	여주시	(5)	-	-	38.4	18.9	42.6	-	38.4	61.6	4.04	76.04
	연천군	(2)	-	57.1	-	42.9	-	57.1	-	42.9	2.86	46.47
	오산시	(2)	-	-	100.0	-	-	-	100.0	-	3.00	50.00
	용인시	(2)	-	-	51.5	-	48.5	-	51.5	48.5	3.97	74.25
	의왕시	(1)	-	-	-	-	100.0	-	-	100.0	5.00	100.00
	의정부시	(2)	-	-	100.0	-	-	-	100.0	-	3.00	50.00
	이천시	(3)	-	-	68.0	-	32.0	-	68.0	32.0	3.64	65.99
	파주시	(2)	-	-	50.0	-	50.0	-	50.0	50.0	4.00	75.00
	평택시	(2)	-	-	47.8	52.2	-	-	47.8	52.2	3.52	63.05
	하남시	(1)	-	-	100.0	-	-	-	100.0	-	3.00	50.00
	화성시	(1)	-	-	100.0	-	-	-	100.0	-	3.00	50.00

[표 224] 경기청년 갭이어 프로그램 운영 만족도 - 2

(단위 : 명, %)

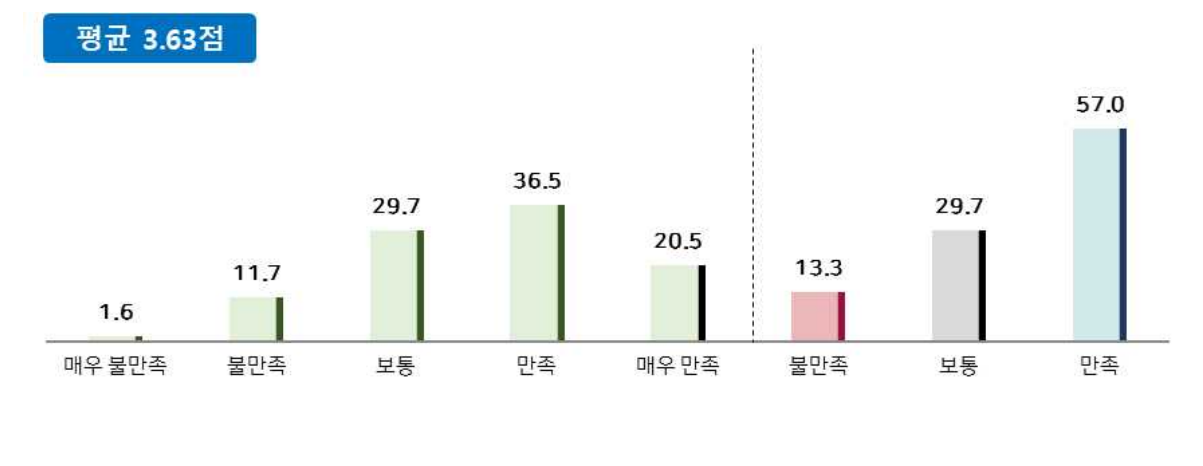
구분		사례수 (명)	경기청년 갭이어 프로그램 운영 만족도					종합 결과			평균 (5점)	평균 (100점)
			매우 불만족	불만 족	보통	만족	매우 만족	불만 족	보통	만족		
전 체		(51)	2.6	1.0	55.9	21.8	18.7	3.6	55.9	40.5	3.53	63.25
4개 권역	북부	(16)	8.3	1.5	38.0	17.1	35.2	9.8	38.0	52.2	3.69	67.33
	동부	(18)	-	2.4	50.2	32.9	14.5	2.4	50.2	47.4	3.60	64.89
	중부	(9)	-	-	71.8	23.3	4.9	-	71.8	28.2	3.33	58.28
	남부	(8)	-	-	70.0	14.9	15.1	-	70.0	30.0	3.45	61.28
5개 권역	경부권	(8)	-	-	65.2	14.8	20.0	-	65.2	34.8	3.55	63.72
	서해안권	(9)	-	-	76.3	23.7	-	-	76.3	23.7	3.24	55.94
	경의권	(6)	16.0	-	14.7	15.3	54.0	16.0	14.7	69.3	3.91	72.83
	경원권	(10)	-	3.1	63.0	19.0	15.0	3.1	63.0	33.9	3.46	61.44
	동부권	(18)	-	2.4	50.2	32.9	14.5	2.4	50.2	47.4	3.60	64.89
평생학습 도시별	10년차 이상	(36)	3.3	1.3	53.7	23.1	18.6	4.6	53.7	41.7	3.52	63.12
	9년차 이하	(15)	-	-	64.0	17.1	18.9	-	64.0	36.0	3.55	63.72
성향별	외향적(E형)	(29)	4.4	0.8	60.1	10.8	23.9	5.2	60.1	34.7	3.49	62.21
	내향적(I형)	(22)	-	1.3	50.0	37.3	11.4	1.3	50.0	48.7	3.59	64.70
최종학력	고졸 이하	(10)	13.0	2.7	68.5	3.8	11.9	15.8	68.5	15.7	2.99	49.71
	대학 재학	(5)	-	-	76.1	23.9	-	-	76.1	23.9	3.24	55.97
	전문대 졸업	(12)	-	2.6	32.5	6.2	58.7	2.6	32.5	65.0	4.21	80.28
	대학교 졸업	(19)	-	-	54.8	30.9	14.3	-	54.8	45.2	3.60	64.88
	대학원 이상	(5)	-	-	50.5	49.5	-	-	50.5	49.5	3.49	62.37
경제활동 경험	경험	(49)	2.8	1.1	52.8	23.3	20.0	3.9	52.8	43.3	3.57	64.17
	비경험	(2)	-	-	100.0	-	-	-	100.0	-	3.00	50.00
현재 직업	학생	(3)	-	-	71.2	-	28.8	-	71.2	28.8	3.58	64.39
	취업준비생	(5)	-	-	13.1	19.0	67.9	-	13.1	86.9	4.55	88.70
	주부	(3)	-	-	76.8	23.2	-	-	76.8	23.2	3.23	55.79
	전문직	(9)	-	-	49.2	28.1	22.6	-	49.2	50.8	3.73	68.35
	블루칼라	(10)	16.3	3.0	53.7	27.1	-	19.2	53.7	27.1	2.92	47.90
	화이트칼라	(19)	-	1.7	69.5	26.2	2.6	1.7	69.5	28.8	3.30	57.45
	기타	(2)	-	-	59.3	-	40.7	-	59.3	40.7	3.81	70.37
혼인상태	미혼	(27)	-	1.0	54.2	14.8	30.0	1.0	54.2	44.8	3.74	68.45
	기혼	(24)	5.6	1.0	57.9	30.1	5.4	6.7	57.9	35.5	3.29	57.15

## (10) 경기청년 일자리 매치업 취업지원 만족도

- 경기청년 일자리 매치업 취업지원 만족도에 대해 조사한 결과, '만족한 편(만족+매우 만족)'이 57.0%로 가장 높았고, 그 뒤를 이어 '보통(29.7%)', '불만족한 편(매우 불만족+불만족)(13.3%)'의 순으로 나타났다. 만족도에 대한 평균 점수(5점 만점 기준)는 3.63점으로 나타났다.

[그림 105] 경기청년 일자리 매치업 취업지원 만족도

(Base: 정책 경험자, 단위: %)



- 응답자 특성에 따라 세부적으로 살펴본 결과, 남성이 여성에 비해 '만족한 편'의 비율이 높게 나타났다.

[표 225] 경기청년 일자리 매치업 취업지원 만족도 - 1

( 단위 : 명, % )

구분		사례수 (명)	경기청년 일자리 매치업 취업지원 만족도					종합 결과			평균 (5점)	평균 (100점)
			매우 불만 족	불만 족	보통	만족	매우 만족	불만 족	보통	만족		
전 체		(84)	1.6	11.7	29.7	36.5	20.5	13.3	29.7	57.0	3.63	65.64
성별	남자	(58)	1.8	9.7	24.1	35.4	28.9	11.6	24.1	64.3	3.80	69.95
	여자	(26)	0.9	16.4	42.8	39.0	0.9	17.3	42.8	39.9	3.23	55.65
연령	만19-24세	(14)	-	6.3	39.6	38.9	15.2	6.3	39.6	54.0	3.63	65.71
	만25-29세	(20)	-	12.8	23.9	38.4	24.9	12.8	23.9	63.3	3.75	68.87
	만30-34세	(26)	5.1	7.9	28.8	29.0	29.3	12.9	28.8	58.2	3.70	67.38
	만35-39세	(24)	-	18.9	28.6	41.7	10.8	18.9	28.6	52.5	3.44	61.12
연령대	20대	(34)	-	9.8	31.2	38.6	20.4	9.8	31.2	59.0	3.70	67.40
	30대	(50)	2.7	13.1	28.7	35.0	20.5	15.8	28.7	55.5	3.58	64.40
지역	가평군	(3)	32.8	-	-	34.5	32.8	32.8	-	67.2	3.34	58.61
	고양시	(9)	-	11.7	11.2	21.7	55.4	11.7	11.2	77.0	4.21	80.17
	과천시	(1)	-	-	-	100.0	-	-	-	100.0	4.00	75.00
	광주시	(2)	-	-	100.0	-	-	-	100.0	-	3.00	50.00
	구리시	(3)	-	-	65.9	34.1	-	-	65.9	34.1	3.34	58.53
	군포시	(2)	-	-	100.0	-	-	-	100.0	-	3.00	50.00
	김포시	(4)	25.7	-	-	51.2	23.1	25.7	-	74.3	3.46	61.50
	남양주시	(1)	-	-	-	100.0	-	-	-	100.0	4.00	75.00
	동두천시	(2)	-	-	-	47.8	52.2	-	-	100.0	4.52	88.05
	부천시	(1)	-	100.0	-	-	-	100.0	-	-	2.00	25.00
	성남시	(1)	-	-	100.0	-	-	-	100.0	-	3.00	50.00
	수원시	(5)	-	20.2	20.9	38.8	20.1	20.2	20.9	58.9	3.59	64.70
	시흥시	(1)	-	-	-	100.0	-	-	-	100.0	4.00	75.00
	안산시	(6)	-	15.4	16.2	33.5	34.9	15.4	16.2	68.4	3.88	71.97
	안양시	(1)	-	-	100.0	-	-	-	100.0	-	3.00	50.00
	양주시	(3)	-	33.5	33.8	32.6	-	33.5	33.8	32.6	2.99	49.78
	양평군	(2)	-	-	-	51.8	48.2	-	-	100.0	4.48	87.04
	여주시	(2)	-	-	-	50.0	50.0	-	-	100.0	4.50	87.50
	연천군	(2)	-	-	49.8	50.2	-	-	49.8	50.2	3.50	62.54
	오산시	(7)	-	14.2	28.6	57.3	-	14.2	28.6	57.3	3.43	60.77
	용인시	(5)	-	-	39.4	41.6	19.1	-	39.4	60.6	3.80	69.93
	의왕시	(1)	-	-	-	-	100.0	-	-	100.0	5.00	100.00
	의정부시	(5)	-	19.1	20.1	60.8	-	19.1	20.1	60.8	3.42	60.44
	이천시	(4)	-	24.2	27.3	24.2	24.2	24.2	27.3	48.5	3.48	62.12
	파주시	(4)	-	-	23.6	52.8	23.6	-	23.6	76.4	4.00	75.00
	평택시	(2)	-	-	48.2	51.8	-	-	48.2	51.8	3.52	62.94
	하남시	(3)	-	32.7	35.8	31.5	-	32.7	35.8	31.5	2.99	49.71
	화성시	(2)	-	-	100.0	-	-	-	100.0	-	3.00	50.00

[표 226] 경기청년 일자리 매치업 취업지원 만족도 - 2

(단위 : 명, %)

구분		사례수 (명)	경기청년 일자리 매치업 취업지원 만족도					종합 결과			평균 (5점)	평균 (100점)
			매우 불만 족	불만 족	보통	만족	매우 만족	불만 족	보통	만족		
전 체		(84)	1.6	11.7	29.7	36.5	20.5	13.3	29.7	57.0	3.63	65.64
4개 권역	북부	(29)	3.6	11.0	15.0	39.0	31.4	14.6	15.0	70.4	3.84	70.89
	동부	(20)	1.8	12.4	38.5	34.6	12.7	14.2	38.5	47.3	3.44	60.99
	중부	(19)	-	18.1	30.7	30.5	20.7	18.1	30.7	51.2	3.54	63.43
	남부	(16)	-	4.3	46.9	41.3	7.5	4.3	46.9	48.8	3.52	62.99
5개 권역	경부권	(16)	-	7.9	43.2	31.5	17.4	7.9	43.2	48.9	3.58	64.59
	서해안권	(19)	-	16.0	32.7	38.8	12.5	16.0	32.7	51.3	3.48	61.96
	경의권	(17)	5.0	7.0	11.6	33.8	42.5	12.1	11.6	76.4	4.02	75.45
	경원권	(12)	-	21.0	23.5	51.8	3.6	21.0	23.5	55.4	3.38	59.51
	동부권	(20)	1.8	12.4	38.5	34.6	12.7	14.2	38.5	47.3	3.44	60.99
평생학습 도시별	10년차 이상	(64)	1.9	12.0	28.6	34.7	22.7	14.0	28.6	57.4	3.64	66.06
	9년차 이하	(20)	-	10.5	34.6	44.1	10.9	10.5	34.6	55.0	3.55	63.84
성향별	외향적(E형)	(43)	0.5	14.7	24.1	40.1	20.6	15.2	24.1	60.7	3.65	66.37
	내향적(I형)	(41)	2.6	8.6	35.7	32.7	20.3	11.3	35.7	53.1	3.60	64.88
최종학력	고졸 이하	(13)	-	7.0	40.6	44.2	8.2	7.0	40.6	52.5	3.54	63.44
	대학 재학	(8)	2.8	28.9	17.7	50.6	-	31.7	17.7	50.6	3.16	54.05
	전문대 졸업	(16)	-	23.6	25.8	18.5	32.1	23.6	25.8	50.6	3.59	64.77
	대학교 졸업	(39)	-	3.8	32.7	36.2	27.2	3.8	32.7	63.5	3.87	71.73
	대학원 이상	(8)	13.7	18.0	17.8	46.6	3.9	31.7	17.8	50.5	3.09	52.23
경제활동 경험	경험	(78)	1.7	9.9	28.8	39.6	20.1	11.6	28.8	59.7	3.66	66.62
	비경험	(6)	-	33.8	41.2	-	25.0	33.8	41.2	25.0	3.16	54.04
현재 직업	학생	(6)	-	-	36.6	48.1	15.3	-	36.6	63.4	3.79	69.68
	취업준비생	(8)	-	9.1	24.7	16.0	50.2	9.1	24.7	66.2	4.07	76.84
	주부	(5)	-	29.7	-	70.3	-	29.7	-	70.3	3.41	60.16
	전문직	(12)	10.0	7.3	28.1	39.5	15.1	17.3	28.1	54.6	3.42	60.60
	블루칼라	(14)	-	20.5	9.9	25.3	44.4	20.5	9.9	69.6	3.94	73.38
	화이트칼라	(36)	0.7	10.9	38.6	40.3	9.6	11.6	38.6	49.9	3.47	61.80
	기타	(3)	-	-	77.0	23.0	-	-	77.0	23.0	3.23	55.75
혼인상태	미혼	(51)	2.1	11.1	30.0	39.0	17.8	13.2	30.0	56.8	3.59	64.85
	기혼	(31)	0.8	11.3	31.4	34.8	21.8	12.1	31.4	56.6	3.66	66.38
	기타	(2)	-	33.8	-	-	66.2	33.8	-	66.2	3.99	74.67

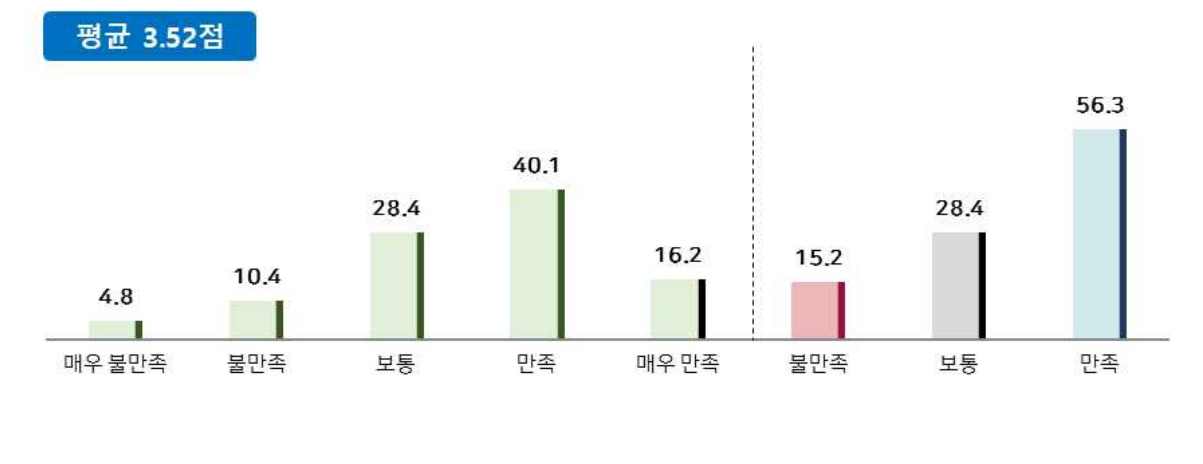


## (11) 환경분야 청년일자리 기회 강화 지원 만족도

- 환경분야 청년일자리 기회 강화 지원 만족도에 대해 조사한 결과, ‘만족한 편(만족+매우 만족)’이 56.3%로 가장 높았고, 그 뒤를 이어 ‘보통(28.4%)’, ‘불만족한 편(매우 불만족+불만족)(15.2%)’의 순으로 나타났다. 만족도에 대한 평균 점수(5점 만점 기준)는 3.52점으로 나타났다.

[그림 106] 환경분야 청년일자리 기회 강화 지원 만족도

(Base: 정책 경험자, 단위: %)



- 응답자 특성에 따라 세부적으로 살펴본 결과, 성별로는, 여성이 남성에 비해 ‘만족한 편’의 비율이 높게 나타났다. 성향별로는 ‘만족한 편’의 비율 차이가 거의 없는 것으로 나타났다.

[표 227] 환경분야 청년일자리 기회 강화 지원 만족도 - 1

( 단위 : 명, % )

구분		사례수 (명)	환경분야 청년일자리 기회 강화 지원 만족도					종합 결과			평균 (5점)	평균 (100점)
			매우 불만 족	불만 족	보통	만족	매우 만족	불만 족	보통	만족		
전 체		(78)	4.8	10.4	28.4	40.1	16.2	15.2	28.4	56.3	3.52	63.11
성별	남자	(55)	6.9	12.1	31.0	36.1	13.8	19.0	31.0	50.0	3.38	59.48
	여자	(23)	-	6.5	22.4	49.3	21.7	6.5	22.4	71.0	3.86	71.54
연령	만19-24세	(16)	6.4	1.1	28.5	51.3	12.8	7.5	28.5	64.0	3.63	65.74
	만25-29세	(18)	16.1	7.9	14.1	49.3	12.6	24.0	14.1	61.9	3.34	58.62
	만30-34세	(21)	-	5.8	50.3	16.2	27.8	5.8	50.3	43.9	3.66	66.48
	만35-39세	(23)	-	23.0	19.6	46.1	11.3	23.0	19.6	57.4	3.46	61.42
연령대	20대	(34)	11.1	4.4	21.5	50.3	12.7	15.5	21.5	63.0	3.49	62.26
	30대	(44)	-	15.0	33.8	32.3	18.9	15.0	33.8	51.2	3.55	63.76
지역	가평균	(3)	-	28.4	-	71.6	-	28.4	-	71.6	3.43	60.82
	고양시	(4)	-	-	50.1	49.9	-	-	50.1	49.9	3.50	62.47
	과천시	(4)	-	-	24.6	49.0	26.4	-	24.6	75.4	4.02	75.46
	광명시	(1)	-	-	-	100.0	-	-	-	100.0	4.00	75.00
	광주시	(2)	-	-	-	100.0	-	-	-	100.0	4.00	75.00
	구리시	(4)	-	-	74.2	-	25.8	-	74.2	25.8	3.52	62.89
	군포시	(1)	-	-	-	-	100.0	-	-	100.0	5.00	100.00
	김포시	(3)	-	32.8	-	34.4	32.8	32.8	-	67.2	3.67	66.80
	남양주시	(2)	-	-	50.1	-	49.9	-	50.1	49.9	4.00	74.95
	동두천시	(2)	-	-	100.0	-	-	-	100.0	-	3.00	50.00
	부천시	(1)	-	-	-	100.0	-	-	-	100.0	4.00	75.00
	성남시	(4)	-	25.1	-	74.9	-	25.1	-	74.9	3.50	62.47
	수원시	(1)	-	100.0	-	-	-	100.0	-	-	2.00	25.00
	시흥시	(2)	-	51.4	48.6	-	-	51.4	48.6	-	2.49	37.15
	안산시	(3)	33.9	-	66.1	-	-	33.9	66.1	-	2.32	33.06
	안양시	(2)	47.9	-	-	52.1	-	47.9	-	52.1	2.56	39.07
	양주시	(4)	-	-	22.5	77.5	-	-	22.5	77.5	3.77	69.37
	여주시	(5)	-	-	21.3	36.1	42.6	-	21.3	78.7	4.21	80.33
	연천군	(2)	-	-	-	100.0	-	-	-	100.0	4.00	75.00
	오산시	(3)	-	-	33.6	66.4	-	-	33.6	66.4	3.66	66.60
	용인시	(6)	-	16.4	33.6	16.9	33.1	16.4	33.6	50.0	3.67	66.69
	의왕시	(1)	-	-	-	-	100.0	-	-	100.0	5.00	100.00
	의정부시	(6)	16.1	-	52.1	16.1	15.7	16.1	52.1	31.8	3.15	53.84
	이천시	(5)	-	19.2	21.7	59.1	-	19.2	21.7	59.1	3.40	59.95
	파주시	(3)	-	-	-	33.7	66.3	-	-	100.0	4.66	91.58
	평택시	(2)	-	-	-	100.0	-	-	-	100.0	4.00	75.00
	하남시	(2)	-	-	50.9	49.1	-	-	50.9	49.1	3.49	62.28

[표 228] 환경분야 청년일자리 기회 강화 지원 만족도 - 2

( 단위 : 명, % )

구분		사례수 (명)	환경분야 청년일자리 기회 강화 지원 만족도					종합 결과			평균 (5점)	평균 (100점)
			매우 불만족	불만 족	보통	만족	매우 만족	불만 족	보통	만족		
전 체		(78)	4.8	10.4	28.4	40.1	16.2	15.2	28.4	56.3	3.52	63.11
4개 권역	북부	(24)	4.4	4.7	32.5	39.8	18.6	9.1	32.5	58.4	3.64	65.89
	동부	(23)	-	6.0	35.2	40.7	18.1	6.0	35.2	58.7	3.71	67.70
	중부	(20)	11.9	19.8	19.6	40.0	8.8	31.7	19.6	48.7	3.14	53.49
	남부	(11)	-	10.6	27.7	40.3	21.4	10.6	27.7	61.7	3.73	68.13
5개 권역	경부권	(19)	5.4	20.6	15.4	36.2	22.4	26.0	15.4	58.6	3.50	62.39
	서해안권	(12)	10.1	9.2	34.4	46.3	-	19.3	34.4	46.3	3.17	54.25
	경의권	(10)	-	8.8	22.9	41.3	27.0	8.8	22.9	68.3	3.86	71.62
	경원권	(14)	9.4	-	43.3	38.1	9.2	9.4	43.3	47.3	3.38	59.42
	동부권	(23)	-	6.0	35.2	40.7	18.1	6.0	35.2	58.7	3.71	67.70
평생학습 도시별	10년차 이상	(61)	5.8	12.4	29.6	37.8	14.4	18.2	29.6	52.2	3.43	60.67
	9년차 이하	(17)	-	-	22.7	51.8	25.5	-	22.7	77.3	4.03	75.69
성향별	외향적(E형)	(44)	3.4	12.2	26.8	43.5	14.2	15.5	26.8	57.7	3.53	63.23
	내향적(I형)	(34)	6.6	8.2	30.5	36.0	18.7	14.9	30.5	54.7	3.52	62.97
최종학력	고졸 이하	(14)	-	-	39.3	38.6	22.2	-	39.3	60.7	3.83	70.72
	대학 재학	(7)	-	-	25.7	74.3	-	-	25.7	74.3	3.74	68.58
	전문대 졸업	(17)	7.9	21.6	25.0	26.6	19.0	29.5	25.0	45.6	3.27	56.80
	대학교 졸업	(35)	7.4	10.9	27.1	40.1	14.5	18.3	27.1	54.5	3.43	60.82
	대학원 이상	(5)	-	25.6	15.5	33.4	25.6	25.6	15.5	59.0	3.59	64.74
경제활동 경험	경험	(76)	5.0	10.8	27.5	39.7	16.9	15.9	27.5	56.6	3.53	63.14
	비경험	(2)	-	-	50.4	49.6	-	-	50.4	49.6	3.50	62.39
현재 직업	학생	(5)	-	-	-	79.9	20.1	-	-	100.0	4.20	80.01
	취업준비생	(5)	21.0	22.4	12.7	22.2	21.6	43.5	12.7	43.8	3.01	50.23
	주부	(5)	-	-	37.7	62.3	-	-	37.7	62.3	3.62	65.57
	전문직	(15)	-	8.8	2.6	62.6	26.0	8.8	2.6	88.6	4.06	76.44
	블루칼라	(11)	14.1	9.0	47.7	24.9	4.4	23.0	47.7	29.2	2.97	49.13
	화이트칼라	(32)	-	14.3	41.3	28.6	15.8	14.3	41.3	44.4	3.46	61.47
	기타	(5)	18.3	-	25.9	37.8	17.9	18.3	25.9	55.8	3.37	59.26
혼인상태	미혼	(41)	5.6	10.1	33.8	37.0	13.6	15.7	33.8	50.6	3.43	60.73
	기혼	(36)	4.0	8.8	22.8	44.7	19.6	12.9	22.8	64.3	3.67	66.76
	기타	(1)	-	100.0	-	-	-	100.0	-	-	2.00	25.00

## (12) 경기청년 사다리 프로그램 운영 만족도

- 경기청년 사다리 프로그램 운영 만족도에 대해 조사한 결과, ‘만족한 편(만족+매우 만족)’이 57.6%로 가장 높았고, 그 뒤를 이어 ‘보통(25.7%)’, ‘불만족한 편(매우 불만족+불만족)(16.6%)’의 순으로 나타났다. 만족도에 대한 평균 점수(5점 만점 기준)는 3.54점으로 나타났다.

[그림 107] 경기청년 사다리 프로그램 운영 만족도

(Base: 정책 경험자, 단위: %)



- 응답자 특성에 따라 세부적으로 살펴본 결과, 성별로는 남성이 여성에 비해 ‘만족한 편’의 응답 비율이 높게 나타났다. 성향별로는 ‘만족한 편’의 비율 차이가 거의 없는 것으로 나타났다.

[표 229] 경기청년 사다리 프로그램 운영 만족도 - 1

(단위 : 명, %)

구분		사례수 (명)	경기청년 사다리 프로그램 운영 만족도					종합 결과			평균 (5점)	평균 (100점)
			매우 불만족	불만 족	보통	만족	매우 만족	불만 족	보통	만족		
전 체		(62)	1.2	15.4	25.7	43.8	13.9	16.6	25.7	57.6	3.54	63.42
성별	남자	(46)	1.6	16.2	18.2	48.7	15.3	17.8	18.2	64.0	3.60	64.95
	여자	(16)	-	12.8	49.8	27.9	9.5	12.8	49.8	37.4	3.34	58.52
연령	만19-24세	(17)	-	17.0	26.4	27.1	29.5	17.0	26.4	56.6	3.69	67.27
	만25-29세	(15)	4.9	8.1	21.8	59.4	5.7	13.1	21.8	65.1	3.53	63.22
	만30-34세	(17)	-	15.8	20.9	48.5	14.8	15.8	20.9	63.3	3.62	65.57
	만35-39세	(13)	-	22.0	37.0	39.2	1.8	22.0	37.0	41.0	3.21	55.19
연령대	20대	(32)	2.4	12.7	24.2	42.8	17.9	15.1	24.2	60.7	3.61	65.30
	30대	(30)	-	18.3	27.4	44.8	9.6	18.3	27.4	54.4	3.46	61.42
지역	가평군	(2)	-	-	-	49.0	51.0	-	-	100.0	4.51	87.76
	고양시	(4)	-	-	-	50.1	49.9	-	-	100.0	4.50	87.48
	과천시	(1)	-	-	100.0	-	-	-	100.0	-	3.00	50.00
	구리시	(2)	-	-	50.2	49.8	-	-	50.2	49.8	3.50	62.45
	군포시	(2)	48.6	-	-	51.4	-	48.6	-	51.4	2.54	38.53
	김포시	(5)	-	21.2	20.1	58.7	-	21.2	20.1	58.7	3.37	59.36
	동두천시	(1)	-	100.0	-	-	-	100.0	-	-	2.00	25.00
	부천시	(4)	-	49.4	26.0	-	24.6	49.4	26.0	24.6	3.00	49.97
	성남시	(1)	-	-	-	100.0	-	-	-	100.0	4.00	75.00
	수원시	(6)	-	33.4	-	66.6	-	33.4	-	66.6	3.33	58.31
	시흥시	(2)	-	-	100.0	-	-	-	100.0	-	3.00	50.00
	안산시	(1)	-	-	100.0	-	-	-	100.0	-	3.00	50.00
	안성시	(1)	-	-	100.0	-	-	-	100.0	-	3.00	50.00
	안양시	(2)	-	-	-	100.0	-	-	-	100.0	4.00	75.00
	양주시	(2)	-	-	44.7	55.3	-	-	44.7	55.3	3.55	63.83
	여주시	(2)	-	-	50.0	-	50.0	-	50.0	50.0	4.00	75.00
	오산시	(3)	-	-	33.1	66.9	-	-	33.1	66.9	3.67	66.73
	용인시	(4)	-	-	25.1	51.4	23.6	-	25.1	74.9	3.99	74.63
	의왕시	(2)	-	-	48.6	-	51.4	-	48.6	51.4	4.03	75.68
	의정부시	(3)	-	32.7	34.5	32.7	-	32.7	34.5	32.7	3.00	50.00
	이천시	(5)	-	17.7	43.8	38.5	-	17.7	43.8	38.5	3.21	55.21
	파주시	(2)	-	-	-	53.4	46.6	-	-	100.0	4.47	86.65
	평택시	(2)	-	-	52.2	-	47.8	-	52.2	47.8	3.96	73.91
	하남시	(2)	-	52.0	48.0	-	-	52.0	48.0	-	2.48	37.01
	화성시	(1)	-	-	-	100.0	-	-	-	100.0	4.00	75.00

[표 230] 경기청년 사다리 프로그램 운영 만족도 - 2

( 단위 : 명, % )

구분		사례수 (명)	경기청년 사다리 프로그램 운영 만족도					종합 결과			평균 (5점)	평균 (100점)
			매우 불만 족	불만 족	보통	만족	매우 만족	불만 족	보통	만족		
전 체		(62)	1.2	15.4	25.7	43.8	13.9	16.6	25.7	57.6	3.54	63.42
4개 권역	북부	(17)	-	13.5	16.0	49.6	20.8	13.5	16.0	70.5	3.78	69.46
	동부	(13)	-	20.4	43.9	28.2	7.6	20.4	43.9	35.8	3.23	55.74
	중부	(21)	3.2	23.2	23.2	42.9	7.5	26.3	23.2	50.5	3.29	57.14
	남부	(11)	-	-	33.4	46.5	20.2	-	33.4	66.6	3.87	71.70
5개 권역	경부권	(19)	3.5	13.8	13.2	61.0	8.5	17.3	13.2	69.4	3.57	64.27
	서해안권	(13)	-	17.5	46.3	19.5	16.7	17.5	46.3	36.2	3.35	58.86
	경의권	(11)	-	8.6	8.2	54.1	29.1	8.6	8.2	83.2	4.04	75.93
	경원권	(6)	-	25.8	35.8	38.4	-	25.8	35.8	38.4	3.13	53.15
	동부권	(13)	-	20.4	43.9	28.2	7.6	20.4	43.9	35.8	3.23	55.74
평생학습 도시별	10년차 이상	(51)	1.4	15.4	24.6	45.2	13.4	16.8	24.6	58.6	3.54	63.46
	9년차 이하	(11)	-	15.6	33.4	33.9	17.2	15.6	33.4	51.0	3.53	63.16
성향별	외향적(E형)	(30)	-	16.9	29.2	31.6	22.2	16.9	29.2	53.9	3.59	64.79
	내향적(I형)	(32)	2.5	13.9	22.2	55.9	5.5	16.3	22.2	61.4	3.48	62.05
최종학력	고졸 이하	(11)	-	13.6	34.4	30.0	22.1	13.6	34.4	52.0	3.60	65.12
	대학 재학	(8)	-	17.6	35.3	33.0	14.1	17.6	35.3	47.1	3.44	60.89
	전문대 졸업	(16)	5.9	12.5	31.6	32.7	17.3	18.4	31.6	50.0	3.43	60.74
	대학교 졸업	(20)	-	22.7	16.1	48.1	13.0	22.7	16.1	61.2	3.52	62.88
	대학원 이상	(7)	-	-	21.5	78.5	-	-	21.5	78.5	3.79	69.64
경제활동 경험	경험	(56)	1.4	16.0	23.6	48.3	10.7	17.4	23.6	59.0	3.51	62.74
	비경험	(6)	-	10.1	44.1	3.3	42.4	10.1	44.1	45.7	3.78	69.49
현재 직업	학생	(5)	-	27.0	10.2	20.8	42.0	27.0	10.2	62.8	3.78	69.43
	취업준비생	(7)	-	-	9.2	43.3	47.6	-	9.2	90.8	4.38	84.60
	주부	(3)	-	-	76.5	23.5	-	-	76.5	23.5	3.23	55.87
	전문직	(13)	-	-	11.6	71.6	16.7	-	11.6	88.4	4.05	76.27
	블루칼라	(8)	-	22.0	23.5	54.6	-	22.0	23.5	54.6	3.33	58.15
	화이트칼라	(22)	3.6	26.2	32.0	37.1	1.0	29.8	32.0	38.1	3.06	51.45
	기타	(4)	-	23.2	69.1	7.6	-	23.2	69.1	7.6	2.84	46.11
혼인상태	미혼	(40)	1.9	13.6	27.1	40.3	17.1	15.4	27.1	57.5	3.57	64.34
	기혼	(20)	-	13.7	24.8	53.4	8.1	13.7	24.8	61.5	3.56	64.00
	기타	(2)	-	86.5	-	13.5	-	86.5	-	13.5	2.27	31.77

### (13) 어린이집 보육행정실무사 청년인턴 지원사업 만족도

- 어린이집 보육행정실무사 청년인턴 지원사업 만족도에 대해 조사한 결과, '만족한 편(만족+매우 만족)'이 49.0%로 가장 높았고, 그 뒤를 이어 '보통(29.0%)', '불만족한 편(매우 불만족+불만족)(21.9%)'의 순으로 나타났다. 만족도에 대한 평균 점수(5점 만점 기준)는 3.45점으로 나타났다.

[그림 108] 어린이집 보육행정실무사 청년인턴 지원사업 만족도

(Base: 정책 경험자, 단위: %)



[표 231] 어린이집 보육행정실무사 청년인턴 지원사업 만족도 - 1

( 단위 : 명, % )

구분		사례수 (명)	어린이집 보육행정실무사 청년인턴 지원사업 만족도					종합 결과			평균 (5점)	평균 (100점)
			매우 불만족	불만 족	보통	만족	매우 만족	불만 족	보통	만족		
전 체		(52)	2.0	19.9	29.0	29.4	19.6	21.9	29.0	49.0	3.45	61.17
성별	남자	(39)	2.7	20.0	28.4	28.1	20.8	22.7	28.4	48.9	3.44	61.10
	여자	(13)	-	19.5	31.0	33.6	15.8	19.5	31.0	49.4	3.46	61.42
연령	만19-24세	(15)	6.9	10.9	45.7	18.9	17.6	17.8	45.7	36.5	3.30	57.38
	만25-29세	(15)	-	31.5	13.7	32.8	22.0	31.5	13.7	54.8	3.45	61.33
	만30-34세	(11)	-	12.4	29.7	27.5	30.4	12.4	29.7	57.9	3.76	68.97
	만35-39세	(11)	-	28.2	22.3	42.8	6.7	28.2	22.3	49.5	3.28	57.01
연령대	20대	(30)	3.8	20.2	31.3	25.1	19.6	23.9	31.3	44.7	3.37	59.15
	30대	(22)	-	19.6	26.3	34.5	19.6	19.6	26.3	54.1	3.54	63.52
지역	가평군	(2)	-	-	-	54.0	46.0	-	-	100.0	4.46	86.49
	고양시	(1)	-	-	-	-	100.0	-	-	100.0	5.00	100.00
	과천시	(2)	-	-	46.8	53.2	-	-	46.8	53.2	3.53	63.30
	구리시	(1)	-	-	-	100.0	-	-	-	100.0	4.00	75.00
	군포시	(2)	-	48.6	-	51.4	-	48.6	-	51.4	3.03	50.69
	김포시	(3)	-	-	65.5	-	34.5	-	65.5	34.5	3.69	67.25
	남양주시	(1)	-	-	-	100.0	-	-	-	100.0	4.00	75.00
	동두천시	(1)	-	-	100.0	-	-	-	100.0	-	3.00	50.00
	성남시	(2)	-	-	51.8	48.2	-	-	51.8	48.2	3.48	62.04
	수원시	(4)	-	74.9	25.1	-	-	74.9	25.1	-	2.25	31.28
	시흥시	(2)	-	-	49.7	50.3	-	-	49.7	50.3	3.50	62.58
	안산시	(2)	-	51.0	-	49.0	-	51.0	-	49.0	2.98	49.50
	안성시	(1)	-	-	-	100.0	-	-	-	100.0	4.00	75.00
	안양시	(2)	-	-	51.0	49.0	-	-	51.0	49.0	3.49	62.25
	양주시	(2)	-	-	100.0	-	-	-	100.0	-	3.00	50.00
	여주시	(4)	-	26.3	26.3	-	47.4	26.3	26.3	47.4	3.69	67.14
	오산시	(3)	-	-	33.3	66.7	-	-	33.3	66.7	3.67	66.68
	용인시	(4)	-	-	25.1	26.1	48.9	-	25.1	74.9	4.24	80.95
	의왕시	(1)	-	-	-	-	100.0	-	-	100.0	5.00	100.00
	의정부시	(3)	32.7	-	67.3	-	-	32.7	67.3	-	2.35	33.63
	이천시	(5)	-	42.1	-	39.4	18.5	42.1	-	57.9	3.34	58.56
	파주시	(2)	-	-	-	53.4	46.6	-	-	100.0	4.47	86.65
	평택시	(1)	-	100.0	-	-	-	100.0	-	-	2.00	25.00
	화성시	(1)	-	-	-	-	100.0	-	-	100.0	5.00	100.00



[표 232] 어린이집 보육행정실무사 청년인턴 지원사업 만족도 - 2

(단위 : 명, %)

구분		사례수 (명)	어린이집 보육행정실무사 청년인턴 지원사업 만족도					종합 결과			평균 (5점)	평균 (100점)
			매우 불만 족	불만 족	보통	만족	매우 만족	불만 족	보통	만족		
전 체		(52)	2.0	19.9	29.0	29.4	19.6	21.9	29.0	49.0	3.45	61.17
4개 권역	북부	(12)	8.5	-	52.2	9.9	29.4	8.5	52.2	39.3	3.52	62.91
	동부	(13)	-	26.5	4.9	47.8	20.9	26.5	4.9	68.6	3.63	65.75
	중부	(17)	-	34.9	29.9	32.4	2.8	34.9	29.9	35.2	3.03	50.79
	남부	(10)	-	11.5	19.3	32.9	36.3	11.5	19.3	69.2	3.94	73.49
5개 권역	경부권	(18)	-	25.9	29.1	28.8	16.2	25.9	29.1	45.1	3.35	58.86
	서해안권	(9)	-	26.5	19.4	40.2	14.0	26.5	19.4	54.2	3.42	60.43
	경의권	(6)	-	-	30.4	17.6	52.0	-	30.4	69.6	4.22	80.40
	경원권	(6)	19.5	-	80.5	-	-	19.5	80.5	-	2.61	40.23
	동부권	(13)	-	26.5	4.9	47.8	20.9	26.5	4.9	68.6	3.63	65.75
평생학습 도시별	10년차 이상	(41)	2.4	22.3	30.3	26.1	18.9	24.7	30.3	45.0	3.37	59.21
	9년차 이하	(11)	-	5.2	21.0	49.6	24.1	5.2	21.0	73.7	3.93	73.15
성향별	외향적(E형)	(29)	-	23.5	29.5	30.8	16.2	23.5	29.5	47.0	3.40	59.92
	내향적(I형)	(23)	4.7	15.2	28.4	27.7	24.1	19.9	28.4	51.8	3.51	62.82
최종학력	고졸 이하	(7)	-	-	40.8	22.0	37.1	-	40.8	59.2	3.96	74.08
	대학 재학	(6)	-	-	36.9	63.1	-	-	36.9	63.1	3.63	65.77
	전문대 졸업	(13)	9.9	15.6	30.2	21.8	22.4	25.5	30.2	44.2	3.31	57.81
	대학교 졸업	(20)	-	35.3	25.6	26.4	12.7	35.3	25.6	39.1	3.17	54.15
	대학원 이상	(6)	-	26.6	15.7	21.7	36.0	26.6	15.7	57.7	3.67	66.79
경제활동 경험	경험	(51)	2.1	20.5	26.9	30.3	20.2	22.6	26.9	50.5	3.46	61.50
	비경험	(1)	-	-	100.0	-	-	-	100.0	-	3.00	50.00
현재 직업	학생	(4)	-	-	33.5	43.8	22.7	-	33.5	66.5	3.89	72.31
	취업준비생	(5)	-	-	37.6	-	62.4	-	37.6	62.4	4.25	81.20
	주부	(2)	-	-	59.2	40.8	-	-	59.2	40.8	3.41	60.19
	전문직	(10)	-	-	17.2	32.1	50.7	-	17.2	82.8	4.33	83.37
	블루칼라	(4)	-	34.7	-	33.2	32.1	34.7	-	65.3	3.63	65.70
	화이트칼라	(23)	-	34.5	28.5	35.7	1.3	34.5	28.5	37.0	3.04	50.97
	기타	(4)	24.0	18.9	57.1	-	-	42.9	57.1	-	2.33	33.29
혼인상태	미혼	(31)	3.1	27.2	29.7	21.6	18.4	30.3	29.7	40.0	3.25	56.23
	기혼	(20)	-	2.2	29.1	45.9	22.8	2.2	29.1	68.7	3.89	72.35
	기타	(1)	-	100.0	-	-	-	100.0	-	-	2.00	25.00

#### (14) 경기청년 맞춤형 채용지원 서비스 만족도

- 경기청년 맞춤형 채용지원 서비스 만족도에 대해 조사한 결과, ‘만족한 편(만족+매우 만족)’이 61.8%로 가장 높았고, 그 뒤를 이어 ‘보통(31.3%)’, ‘불만족한 편(매우 불만족+불만족)(7.0%)’의 순으로 나타났다. 만족도에 대한 평점 만점 기준)는 3.69점으로 나타났다.

[그림 109] 경기청년 맞춤형 채용지원 서비스 만족도

(Base: 정책 경험자, 단위: %)



- 응답자 특성에 따라 세부적으로 살펴본 결과, 성별로는 남성이 여성에 비해 ‘만족한 편’의 응답 비율이 높게 나타났다. 성향별로는 ‘만족한 편’의 비율 차이가 거의 없는 것으로 나타났다.

[표 233] 경기청년 맞춤형 채용지원 서비스 만족도 - 1

( 단위 : 명, % )

구분		사례수 (명)	경기청년 맞춤형 채용지원 서비스 만족도					종합 결과			평균 (5점)	평균 (100점)
			매우 불만 족	불만 족	보통	만족	매우 만족	불만 족	보통	만족		
전 체		(79)	1.5	5.5	31.3	45.8	16.0	7.0	31.3	61.8	3.69	67.33
성별	남자	(56)	2.1	3.7	27.0	45.5	21.8	5.7	27.0	67.3	3.81	70.32
	여자	(23)	-	9.8	41.5	46.5	2.1	9.8	41.5	48.7	3.41	60.24
연령	만19-24세	(17)	-	2.2	24.9	49.3	23.7	2.2	24.9	73.0	3.94	73.61
	만25-29세	(22)	-	-	33.4	46.4	20.2	-	33.4	66.6	3.87	71.69
	만30-34세	(20)	7.0	4.7	40.5	39.1	8.7	11.7	40.5	47.8	3.38	59.47
	만35-39세	(20)	-	15.7	27.4	47.3	9.6	15.7	27.4	56.9	3.51	62.69
연령대	20대	(39)	-	1.0	29.5	47.7	21.8	1.0	29.5	69.5	3.90	72.57
	30대	(40)	3.2	10.7	33.4	43.6	9.2	13.9	33.4	52.8	3.45	61.22
지역	가평군	(4)	-	25.7	24.4	49.9	-	25.7	24.4	49.9	3.24	56.05
	고양시	(4)	-	-	-	75.6	24.4	-	-	100.0	4.24	81.11
	과천시	(2)	-	-	50.9	-	49.1	-	50.9	49.1	3.98	74.55
	광주시	(2)	-	-	51.8	48.2	-	-	51.8	48.2	3.48	62.05
	구리시	(5)	-	-	78.4	21.6	-	-	78.4	21.6	3.22	55.41
	군포시	(2)	-	-	52.0	48.0	-	-	52.0	48.0	3.48	62.00
	김포시	(2)	50.0	-	-	50.0	-	50.0	-	50.0	2.50	37.50
	남양주시	(1)	-	-	-	100.0	-	-	-	100.0	4.00	75.00
	동두천시	(2)	-	54.5	-	-	45.5	54.5	-	45.5	3.36	59.11
	성남시	(3)	-	-	33.2	66.8	-	-	33.2	66.8	3.67	66.71
	수원시	(1)	-	-	-	100.0	-	-	-	100.0	4.00	75.00
	시흥시	(4)	-	-	49.3	25.3	25.3	-	49.3	50.7	3.76	69.01
	안산시	(3)	-	-	33.1	66.9	-	-	33.1	66.9	3.67	66.72
	안양시	(3)	-	-	-	33.4	66.6	-	-	100.0	4.67	91.66
	양주시	(1)	-	-	100.0	-	-	-	100.0	-	3.00	50.00
	양평군	(2)	-	56.2	-	43.8	-	56.2	-	43.8	2.88	46.90
	여주시	(3)	-	-	33.3	33.3	33.3	-	33.3	66.7	4.00	75.00
	연천군	(2)	-	-	-	43.1	56.9	-	-	100.0	4.57	89.22
	오산시	(3)	-	-	-	100.0	-	-	-	100.0	4.00	75.00
	용인시	(7)	-	14.0	43.6	28.9	13.5	14.0	43.6	42.3	3.42	60.45
	의왕시	(3)	-	28.9	-	40.4	30.7	28.9	-	71.1	3.73	68.26
	의정부시	(5)	-	-	19.3	61.5	19.3	-	19.3	80.7	4.00	75.00
	이천시	(4)	-	-	50.0	50.0	-	-	50.0	50.0	3.50	62.50
	파주시	(5)	-	21.7	19.7	39.6	19.0	21.7	19.7	58.6	3.56	63.95
	평택시	(1)	-	-	100.0	-	-	-	100.0	-	3.00	50.00
	하남시	(2)	-	-	-	-	100.0	-	-	100.0	5.00	100.00
	화성시	(3)	-	-	67.3	32.7	-	-	67.3	32.7	3.33	58.17

[표 234] 경기청년 맞춤형 채용지원 서비스 만족도 - 2

( 단위 : 명, % )

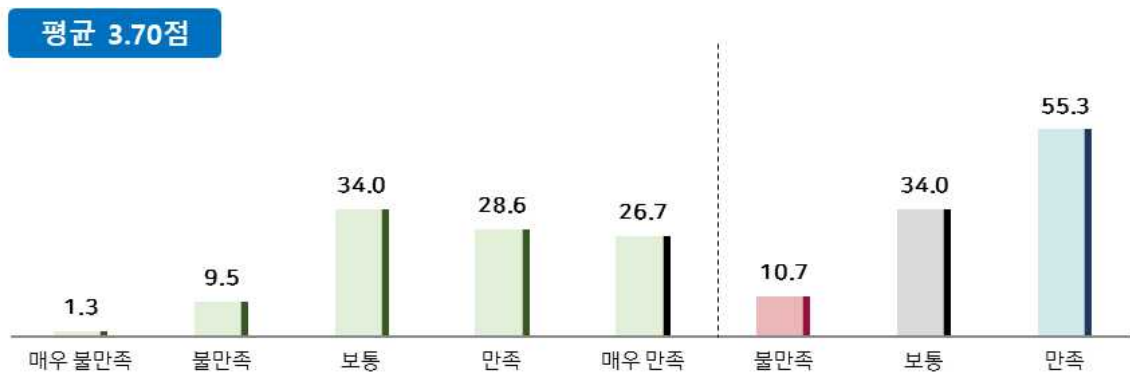
구분		사례수 (명)	경기청년 맞춤형 채용지원 서비스 만족도					종합 결과			평균 (5점)	평균 (100점)
			매우 불만 족	불만 족	보통	만족	매우 만족	불만 족	보통	만족		
전 체		(79)	1.5	5.5	31.3	45.8	16.0	7.0	31.3	61.8	3.69	67.33
4개 권역	북부	(21)	5.3	7.4	14.2	53.9	19.2	12.7	14.2	73.1	3.74	68.58
	동부	(23)	-	4.6	40.2	40.0	15.2	4.6	40.2	55.2	3.66	66.45
	중부	(21)	-	2.3	28.2	49.1	20.4	2.3	28.2	69.5	3.88	71.88
	남부	(14)	-	7.8	47.6	37.1	7.5	7.8	47.6	44.6	3.44	61.07
5개 권역	경부권	(21)	-	8.2	29.7	42.3	19.7	8.2	29.7	62.0	3.73	68.37
	서해안권	(14)	-	-	47.2	45.5	7.3	-	47.2	52.8	3.60	65.03
	경의권	(11)	8.1	8.9	8.1	56.7	18.2	17.0	8.1	74.9	3.68	67.00
	경원권	(10)	-	4.4	25.9	48.5	21.1	4.4	25.9	69.7	3.86	71.59
	동부권	(23)	-	4.6	40.2	40.0	15.2	4.6	40.2	55.2	3.66	66.45
평생학습 도시별	10년차 이상	(62)	1.8	4.2	34.1	46.1	13.9	6.0	34.1	60.0	3.66	66.52
	9년차 이하	(17)	-	11.5	18.3	44.5	25.7	11.5	18.3	70.2	3.84	71.08
성향별	외향적(E형)	(37)	-	4.6	33.3	41.5	20.6	4.6	33.3	62.1	3.78	69.53
	내향적(I형)	(42)	2.8	6.3	29.4	49.8	11.6	9.1	29.4	61.5	3.61	65.29
최종학력	고졸 이하	(11)	-	2.9	30.7	56.7	9.8	2.9	30.7	66.4	3.73	68.31
	대학 재학	(7)	-	3.6	46.3	36.6	13.4	3.6	46.3	50.1	3.60	64.97
	전문대 졸업	(19)	-	18.6	25.5	38.8	17.1	18.6	25.5	55.9	3.54	63.61
	대학교 졸업	(36)	-	1.1	30.8	47.9	20.1	1.1	30.8	68.1	3.87	71.77
	대학원 이상	(6)	21.0	-	36.3	42.6	-	21.0	36.3	42.6	3.01	50.14
경제활동 경험	경험	(75)	1.6	5.9	29.8	45.5	17.2	7.5	29.8	62.7	3.71	67.72
	비경험	(4)	-	-	50.9	49.1	-	-	50.9	49.1	3.49	62.27
현재 직업	학생	(6)	-	-	21.8	44.0	34.1	-	21.8	78.2	4.12	78.07
	취업준비생	(13)	-	2.6	20.6	37.0	39.7	2.6	20.6	76.7	4.14	78.46
	주부	(3)	-	-	44.1	55.9	-	-	44.1	55.9	3.56	63.97
	전문직	(14)	8.8	13.9	29.0	40.8	7.5	22.7	29.0	48.3	3.24	56.04
	블루칼라	(6)	-	8.6	15.8	60.2	15.3	8.6	15.8	75.6	3.82	70.57
	화이트칼라	(34)	-	5.1	38.0	49.0	7.9	5.1	38.0	56.9	3.60	64.90
	기타	(3)	-	-	47.2	52.8	-	-	47.2	52.8	3.53	63.19
혼인상태	미혼	(45)	2.3	3.9	32.1	40.7	21.0	6.2	32.1	61.7	3.74	68.53
	기혼	(32)	-	8.5	31.1	52.7	7.7	8.5	31.1	60.4	3.60	64.91
	기타	(2)	-	-	-	100.0	-	-	-	100.0	4.00	75.00

## (15) 경기도민회장학회 장학금 지원 만족도

- 경기도민회장학회 장학금 지원 만족도에 대해 조사한 결과, ‘만족한 편(만족+매우 만족)’이 55.3%로 가장 높았고, 그 뒤를 이어 ‘보통(34.0%)’, ‘불만족한 편(매우 불만족+불만족)(10.7%)’의 순으로 나타났다. 만족도에 대한 평균 점수(5점 만점 기준)는 3.70점으로 나타났다.

[그림 110] 경기도민회장학회 장학금 지원 만족도

(Base: 정책 경험자, 단위: %)



- 응답자 특성에 따라 세부적으로 살펴본 결과, 성별로는 여성이 남성에 비해 ‘만족한 편’의 응답 비율이 높게 나타났으며, 성향별로는 내향적인 성향이 외향적 성향보다 ‘만족한 편’의 비율이 높게 나타났다.

[표 235] 경기도민회장학회 장학금 지원 만족도 - 1

(단위 : 명, %)

구분		사례수 (명)	경기도민회장학회 장학금 지원 만족도					종합 결과			평균 (5점)	평균 (100점)
			매우 불만족	불만 족	보통	만족	매우 만족	불만 족	보통	만족		
전 체		(57)	1.3	9.5	34.0	28.6	26.7	10.7	34.0	55.3	3.70	67.49
성별	남자	(43)	1.6	7.3	37.4	23.3	30.4	8.9	37.4	53.7	3.74	68.38
	여자	(14)	-	17.6	21.1	48.6	12.7	17.6	21.1	61.3	3.56	64.09
연령	만19-24세	(20)	-	16.1	26.2	40.2	17.6	16.1	26.2	57.8	3.59	64.83
	만25-29세	(14)	-	-	52.5	15.7	31.8	-	52.5	47.5	3.79	69.84
	만30-34세	(12)	-	1.8	28.6	14.7	54.9	1.8	28.6	69.6	4.23	80.67
	만35-39세	(11)	7.2	15.2	35.7	34.8	7.2	22.3	35.7	42.0	3.20	54.91
연령대	20대	(34)	-	10.4	35.4	31.6	22.6	10.4	35.4	54.2	3.66	66.58
	30대	(23)	3.3	7.9	31.8	23.9	33.1	11.2	31.8	57.0	3.76	68.90
지역	가평균	(3)	-	35.5	-	-	64.5	35.5	-	64.5	3.94	73.40
	고양시	(5)	-	21.2	19.8	19.6	39.3	21.2	19.8	59.0	3.77	69.27
	과천시	(1)	-	-	-	100.0	-	-	-	100.0	4.00	75.00
	광주시	(2)	-	-	49.3	50.7	-	-	49.3	50.7	3.51	62.68
	군포시	(3)	-	-	68.2	31.8	-	-	68.2	31.8	3.32	57.95
	김포시	(2)	-	-	-	-	100.0	-	-	100.0	5.00	100.00
	남양주시	(2)	-	-	49.9	-	50.1	-	49.9	50.1	4.00	75.07
	동두천시	(1)	-	-	100.0	-	-	-	100.0	-	3.00	50.00
	성남시	(2)	-	-	-	50.1	49.9	-	-	100.0	4.50	87.47
	수원시	(1)	-	-	-	-	100.0	-	-	100.0	5.00	100.00
	안산시	(1)	-	-	100.0	-	-	-	100.0	-	3.00	50.00
	안양시	(1)	-	-	-	100.0	-	-	-	100.0	4.00	75.00
	양주시	(3)	-	-	28.8	71.2	-	-	28.8	71.2	3.71	67.81
	여주시	(4)	-	-	21.1	52.6	26.3	-	21.1	78.9	4.05	76.29
	연천군	(1)	-	-	-	100.0	-	-	-	100.0	4.00	75.00
	오산시	(2)	-	-	50.6	49.4	-	-	50.6	49.4	3.49	62.35
	용인시	(4)	-	-	76.2	-	23.8	-	76.2	23.8	3.48	61.89
	의왕시	(1)	-	-	-	-	100.0	-	-	100.0	5.00	100.00
	의정부시	(3)	-	-	33.6	66.4	-	-	33.6	66.4	3.66	66.61
	이천시	(6)	15.8	18.1	17.8	32.6	15.8	33.9	17.8	48.4	3.14	53.62
	파주시	(3)	-	-	35.4	33.7	30.9	-	35.4	64.6	3.95	73.87
	평택시	(3)	-	31.9	34.8	-	33.3	31.9	34.8	33.3	3.35	58.66
	화성시	(3)	-	33.9	32.3	33.9	-	33.9	32.3	33.9	3.00	50.00

[표 236] 경기도민회장학회 장학금 지원 만족도 - 2

( 단위 : 명, % )

구분		사례수 (명)	경기도민회장학회 장학금 지원 만족도					종합 결과			평균 (5점)	평균 (100점)
			매우 불만족	불만족	보통	만족	매우 만족	불만족	보통	만족		
전 체		(57)	1.3	9.5	34.0	28.6	26.7	10.7	34.0	55.3	3.70	67.49
4개 권역	북부	(18)	-	8.0	24.9	35.5	31.6	8.0	24.9	67.1	3.91	72.70
	동부	(17)	6.5	9.4	30.1	28.9	25.0	15.9	30.1	54.0	3.57	64.16
	중부	(10)	-	-	29.2	36.5	34.3	-	29.2	70.8	4.05	76.26
	남부	(12)	-	17.6	50.8	14.7	16.9	17.6	50.8	31.6	3.31	57.73
5개 권역	경부권	(13)	-	-	41.4	25.5	33.1	-	41.4	58.6	3.92	72.92
	서해안권	(9)	-	24.6	43.4	20.6	11.5	24.6	43.4	32.1	3.19	54.74
	경의권	(10)	-	11.9	20.6	20.0	47.5	11.9	20.6	67.5	4.03	75.76
	경원권	(8)	-	-	33.7	66.3	-	-	33.7	66.3	3.66	66.58
	동부권	(17)	6.5	9.4	30.1	28.9	25.0	15.9	30.1	54.0	3.57	64.16
평생학습 도시별	10년차 이상	(45)	1.5	11.2	32.6	26.1	28.6	12.7	32.6	54.7	3.69	67.25
	9년차 이하	(12)	-	-	41.3	42.3	16.4	-	41.3	58.7	3.75	68.77
성향별	외향적(E형)	(32)	2.4	11.8	35.1	24.7	26.0	14.2	35.1	50.7	3.60	65.01
	내향적(I형)	(25)	-	6.7	32.6	33.1	27.5	6.7	32.6	60.7	3.82	70.38
최종학력	고졸 이하	(12)	-	12.3	40.4	37.4	10.0	12.3	40.4	47.3	3.45	61.26
	대학 재학	(6)	-	15.9	16.2	49.6	18.2	15.9	16.2	67.8	3.70	67.54
	전문대 졸업	(16)	-	17.3	29.9	17.6	35.2	17.3	29.9	52.8	3.71	67.69
	대학교 졸업	(20)	3.9	-	45.0	24.7	26.5	3.9	45.0	51.2	3.70	67.49
	대학원 이상	(3)	-	-	-	14.6	85.4	-	-	100.0	4.85	96.35
경제활동 경험	경험	(55)	1.3	9.9	32.7	28.3	27.8	11.2	32.7	56.1	3.71	67.84
	비경험	(2)	-	-	63.9	36.1	-	-	63.9	36.1	3.36	59.03
현재 직업	학생	(9)	-	17.2	25.1	34.8	23.0	17.2	25.1	57.8	3.64	65.91
	취업준비생	(7)	-	-	10.6	50.5	38.9	-	10.6	89.4	4.28	82.08
	주부	(1)	-	-	-	100.0	-	-	-	100.0	4.00	75.00
	전문직	(11)	-	14.3	17.6	21.5	46.6	14.3	17.6	68.2	4.00	75.12
	블루칼라	(5)	13.7	-	27.8	3.9	54.5	13.7	27.8	58.5	3.86	71.39
	화이트칼라	(21)	-	11.5	55.7	18.9	13.9	11.5	55.7	32.8	3.35	58.78
	기타	(3)	-	-	42.0	58.0	-	-	42.0	58.0	3.58	64.50
혼인상태	미혼	(33)	-	10.3	36.2	28.3	25.2	10.3	36.2	53.5	3.68	67.12
	기혼	(21)	-	-	34.3	32.8	32.9	-	34.3	65.7	3.99	74.63
	기타	(3)	29.3	70.7	-	-	-	100.0	-	-	1.71	17.69

## (16) 대학생 공익활동 활성화사업 만족도

- 대학생 공익활동 활성화사업 만족도에 대해 조사한 결과, ‘만족한 편(만족+매우 만족)’이 59.7%로 가장 높았고, 그 뒤를 이어 ‘보통(30.3%)’, ‘불만족한 편(매우 불만족+불만족)(10.0%)’의 순으로 나타났다. 만족도에 대한 평균 점수(5점 만점 기준)는 3.61점으로 나타났다.

[그림 111] 대학생 공익활동 활성화사업 만족도

(Base: 정책 경험자, 단위: %)



- 응답자 특성에 따라 세부적으로 살펴본 결과, 성별로는 여성이 남성보다 ‘만족한 편’의 응답 비율이 높게 나타났으며, 성향별로는 외향적인 성향이 내향적 성향보다 ‘만족한 편’의 비율이 높게 나타났다.



[표 237] 대학생 공익활동 활성화사업 만족도 - 1

( 단위 : 명, % )

구분		사례수 (명)	대학생 공익활동 활성화사업 만족도					종합 결과			평균 (5점)	평균 (100점)
			매우 불만 족	불만 족	보통	만족	매우 만족	불만 족	보통	만족		
전 체		(72)	5.8	4.2	30.3	42.4	17.3	10.0	30.3	59.7	3.61	65.28
성별	남자	(46)	9.0	4.7	29.1	38.4	18.8	13.7	29.1	57.2	3.53	63.35
	여자	(26)	-	3.3	32.5	49.7	14.5	3.3	32.5	64.2	3.75	68.86
연령	만19-24세	(17)	1.8	4.5	23.1	44.7	25.8	6.3	23.1	70.5	3.88	72.04
	만25-29세	(15)	11.6	-	28.9	27.6	31.9	11.6	28.9	59.5	3.68	67.05
	만30-34세	(22)	10.0	8.7	26.5	43.5	11.4	18.6	26.5	54.9	3.38	59.43
	만35-39세	(18)	-	-	44.9	48.3	6.8	-	44.9	55.1	3.62	65.48
연령대	20대	(32)	5.6	2.8	25.3	38.1	28.1	8.4	25.3	66.3	3.80	70.12
	30대	(40)	6.0	5.2	33.8	45.4	9.6	11.2	33.8	55.0	3.47	61.83
지역	가평군	(4)	24.5	-	22.9	52.6	-	24.5	22.9	52.6	3.04	50.90
	고양시	(6)	-	-	34.3	49.3	16.4	-	34.3	65.7	3.82	70.53
	광주시	(3)	-	-	-	67.5	32.5	-	-	100.0	4.33	83.13
	구리시	(2)	-	-	-	100.0	-	-	-	100.0	4.00	75.00
	김포시	(3)	33.0	-	33.0	-	34.0	33.0	33.0	34.0	3.02	50.51
	남양주시	(2)	-	-	-	100.0	-	-	-	100.0	4.00	75.00
	동두천시	(2)	56.0	-	-	44.0	-	56.0	-	44.0	2.32	33.04
	부천시	(2)	-	-	100.0	-	-	-	100.0	-	3.00	50.00
	성남시	(1)	-	-	100.0	-	-	-	100.0	-	3.00	50.00
	수원시	(4)	-	-	48.7	51.3	-	-	48.7	51.3	3.51	62.83
	시흥시	(2)	-	50.3	49.7	-	-	50.3	49.7	-	2.50	37.42
	안산시	(2)	51.3	-	48.7	-	-	51.3	48.7	-	1.97	24.34
	안성시	(1)	-	-	-	-	100.0	-	-	100.0	5.00	100.00
	안양시	(3)	-	-	-	68.1	31.9	-	-	100.0	4.32	82.98
	양주시	(1)	-	-	100.0	-	-	-	100.0	-	3.00	50.00
	양평군	(1)	-	-	-	-	100.0	-	-	100.0	5.00	100.00
	여주시	(4)	-	-	48.3	26.1	25.6	-	48.3	51.7	3.77	69.31
	연천군	(1)	-	-	-	100.0	-	-	-	100.0	4.00	75.00
	오산시	(4)	-	-	24.9	75.1	-	-	24.9	75.1	3.75	68.77
	용인시	(6)	-	-	16.8	50.0	33.2	-	16.8	83.2	4.16	79.11
	의왕시	(1)	-	-	-	-	100.0	-	-	100.0	5.00	100.00
	의정부시	(3)	-	33.2	-	66.8	-	33.2	-	66.8	3.34	58.41
	이천시	(5)	-	22.1	17.7	60.2	-	22.1	17.7	60.2	3.38	59.52
	파주시	(3)	-	-	33.2	34.8	31.9	-	33.2	66.8	3.99	74.67
	평택시	(2)	51.6	-	-	-	48.4	51.6	-	48.4	2.93	48.37
	하남시	(2)	-	-	50.9	-	49.1	-	50.9	49.1	3.98	74.55
	화성시	(2)	-	-	51.8	48.2	-	-	51.8	48.2	3.48	62.04

[표 238] 대학생 공익활동 활성화사업 만족도 - 2

(단위 : 명, %)

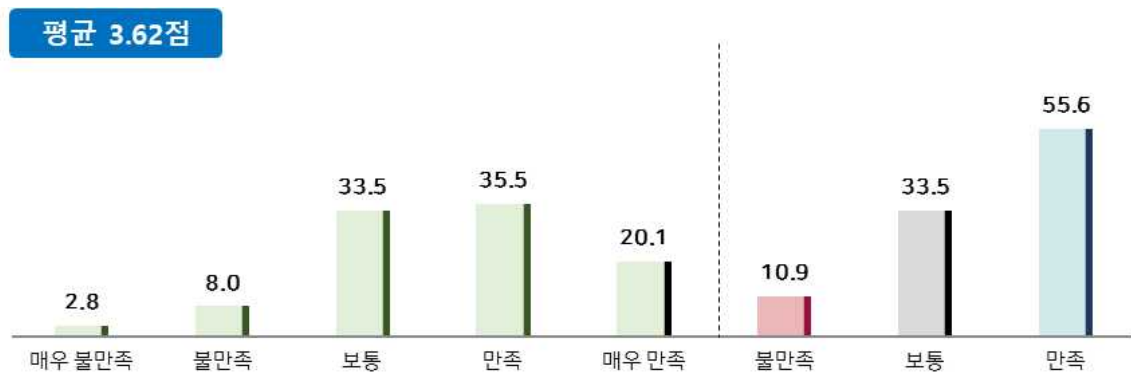
구분		사례수 (명)	대학생 공익활동 활성화사업 만족도					종합 결과			평균 (5점)	평균 (100점)
			매우 불만 족	불만 족	보통	만족	매우 만족	불만 족	보통	만족		
전 체		(72)	5.8	4.2	30.3	42.4	17.3	10.0	30.3	59.7	3.61	65.28
4개 권역	북부	(19)	7.2	5.1	29.9	39.8	18.0	12.3	29.9	57.8	3.56	64.09
	동부	(23)	1.5	5.7	16.8	59.6	16.4	7.2	16.8	76.1	3.84	70.97
	중부	(15)	6.9	6.1	49.4	28.8	8.8	13.0	49.4	37.6	3.26	56.61
	남부	(15)	6.7	-	21.2	45.7	26.5	6.7	21.2	72.1	3.85	71.28
5개 권역	경부권	(16)	-	-	27.8	47.1	25.1	-	27.8	72.2	3.97	74.34
	서해안권	(14)	15.8	7.3	46.3	23.7	7.0	23.0	46.3	30.7	2.99	49.73
	경의권	(12)	7.2	-	33.8	35.4	23.6	7.2	33.8	59.0	3.68	67.06
	경원권	(7)	7.1	21.8	17.2	53.9	-	28.9	17.2	53.9	3.18	54.47
	동부권	(23)	1.5	5.7	16.8	59.6	16.4	7.2	16.8	76.1	3.84	70.97
평생학습 도시별	10년차 이상	(53)	6.6	5.2	31.4	42.0	14.7	11.9	31.4	56.7	3.53	63.24
	9년차 이하	(19)	2.4	-	25.4	43.9	28.3	2.4	25.4	72.2	3.96	73.91
성향별	외향적(E형)	(32)	1.1	2.6	30.5	48.9	17.0	3.7	30.5	65.9	3.78	69.53
	내향적(I형)	(40)	9.6	5.5	30.1	37.2	17.6	15.1	30.1	54.8	3.48	61.90
최종학력	고졸 이하	(12)	3.0	9.1	30.4	48.3	9.3	12.0	30.4	57.6	3.52	62.98
	대학 재학	(10)	-	10.6	31.6	39.7	18.1	10.6	31.6	57.7	3.65	66.29
	전문대 졸업	(16)	1.8	6.7	26.6	40.2	24.7	8.5	26.6	64.9	3.79	69.84
	대학교 졸업	(28)	8.4	-	28.4	42.1	21.0	8.4	28.4	63.1	3.67	66.83
	대학원 이상	(6)	15.7	-	42.3	42.1	-	15.7	42.3	42.1	3.11	52.67
경제활동 경험	경험	(67)	6.3	3.0	27.7	45.9	17.1	9.3	27.7	63.0	3.64	66.09
	비경험	(5)	-	18.5	61.1	-	20.4	18.5	61.1	20.4	3.22	55.57
현재 직업	학생	(8)	2.6	-	18.4	31.7	47.2	2.6	18.4	79.0	4.21	80.23
	취업준비생	(7)	-	12.3	24.9	29.3	33.4	12.3	24.9	62.8	3.84	70.98
	주부	(2)	-	-	59.2	40.8	-	-	59.2	40.8	3.41	60.19
	전문직	(13)	9.5	-	30.4	45.9	14.2	9.5	30.4	60.1	3.55	63.84
	블루칼라	(10)	4.0	13.8	31.3	37.4	13.5	17.8	31.3	50.9	3.43	60.66
	화이트칼라	(29)	8.5	2.8	29.0	53.7	6.0	11.3	29.0	59.7	3.46	61.51
	기타	(3)	-	-	65.3	-	34.7	-	65.3	34.7	3.69	67.35
혼인상태	미혼	(43)	9.1	7.0	27.1	34.3	22.5	16.1	27.1	56.8	3.54	63.52
	기혼	(26)	-	-	28.1	61.4	10.5	-	28.1	71.9	3.82	70.59
	기타	(3)	7.2	-	92.8	-	-	7.2	92.8	-	2.86	46.40

## (17) 대학일자리(플러스)센터 만족도

- 대학일자리(플러스)센터 만족도에 대해 조사한 결과, ‘만족한 편(만족+매우 만족)’이 55.6%로 가장 높았고, 그 뒤를 이어 ‘보통(33.5%)’, ‘불만족한 편(매우 불만족+불만족)(10.9%)’의 순으로 나타났다. 만족도에 대한 평균 점수(5점 만점 기준)는 3.62점으로 나타났다.

[그림 112] 대학일자리(플러스)센터 만족도

(Base: 정책 경험자, 단위: %)



- 응답자 특성에 따라 세부적으로 살펴본 결과, 성별로는 ‘만족한 편’의 응답 비율의 차이가 거의 없는 것으로 나타났으며, 성향별로는 외향적인 성향이 내향적 성향보다 ‘만족한 편’의 비율이 높게 나타났다.

[표 239] 대학일자리(플러스)센터 만족도 - 1

(단위 : 명, %)

구분		사례수 (명)	대학일자리(플러스)센터 만족도					종합 결과			평균 (5점)	평균 (100점)
			매우 불만 족	불만 족	보통	만족	매우 만족	불만 족	보통	만족		
전 체		(79)	2.8	8.0	33.5	35.5	20.1	10.9	33.5	55.6	3.62	65.50
성별	남자	(55)	1.9	4.6	36.7	37.6	19.1	6.5	36.7	56.8	3.67	66.85
	여자	(24)	4.9	16.1	26.0	30.5	22.3	21.1	26.0	52.9	3.49	62.30
연령	만19-24세	(27)	3.6	2.9	32.3	41.9	19.4	6.4	32.3	61.3	3.71	67.68
	만25-29세	(14)	-	-	13.5	52.8	33.8	-	13.5	86.5	4.20	80.07
	만30-34세	(25)	4.4	17.7	37.8	21.4	18.8	22.1	37.8	40.2	3.32	58.12
	만35-39세	(13)	-	7.0	45.2	35.3	12.6	7.0	45.2	47.9	3.53	63.36
연령대	20대	(41)	2.6	2.1	27.4	44.7	23.1	4.7	27.4	67.9	3.84	70.91
	30대	(38)	3.0	14.4	40.1	25.7	16.8	17.4	40.1	42.5	3.39	59.74
지역	가평군	(4)	-	-	47.1	-	52.9	-	47.1	52.9	4.06	76.47
	고양시	(5)	-	-	20.5	59.6	19.8	-	20.5	79.5	3.99	74.83
	광명시	(1)	-	-	100.0	-	-	-	100.0	-	3.00	50.00
	광주시	(2)	-	-	-	100.0	-	-	-	100.0	4.00	75.00
	구리시	(2)	-	-	-	51.9	48.1	-	-	100.0	4.48	87.03
	군포시	(2)	-	-	50.9	49.1	-	-	50.9	49.1	3.49	62.28
	김포시	(3)	33.3	-	66.7	-	-	33.3	66.7	-	2.33	33.36
	동두천시	(3)	-	-	37.7	62.3	-	-	37.7	62.3	3.62	65.57
	부천시	(2)	-	-	50.0	-	50.0	-	50.0	50.0	4.00	75.00
	성남시	(1)	-	-	100.0	-	-	-	100.0	-	3.00	50.00
	수원시	(5)	-	20.3	40.5	18.9	20.3	20.3	40.5	39.2	3.39	59.81
	시흥시	(4)	-	-	74.4	25.6	-	-	74.4	25.6	3.26	56.41
	안산시	(2)	-	-	52.0	-	48.0	-	52.0	48.0	3.96	74.01
	안성시	(1)	-	-	100.0	-	-	-	100.0	-	3.00	50.00
	안양시	(2)	-	-	51.0	49.0	-	-	51.0	49.0	3.49	62.25
	양주시	(3)	-	-	28.8	35.6	35.6	-	28.8	71.2	4.07	76.72
	양평군	(1)	-	-	100.0	-	-	-	100.0	-	3.00	50.00
	여주시	(3)	-	-	-	33.0	67.0	-	-	100.0	4.67	91.75
	연천군	(3)	-	-	30.0	30.0	39.9	-	30.0	70.0	4.10	77.47
	오산시	(4)	-	25.5	22.9	51.6	-	25.5	22.9	51.6	3.26	56.53
	용인시	(7)	-	14.9	28.0	28.6	28.5	14.9	28.0	57.0	3.71	67.64
	의왕시	(3)	-	31.3	-	35.3	33.4	31.3	-	68.7	3.71	67.68
	의정부시	(4)	25.0	-	25.0	50.0	-	25.0	25.0	50.0	3.00	50.01
	이천시	(5)	-	20.8	20.4	38.5	20.4	20.8	20.4	58.8	3.58	64.61
	파주시	(2)	-	-	-	50.0	50.0	-	-	100.0	4.50	87.50
	하남시	(2)	-	50.9	-	49.1	-	50.9	-	49.1	2.98	49.55
	화성시	(3)	-	-	-	66.5	33.5	-	-	100.0	4.34	83.38

[표 240] 대학일자리(플러스)센터 만족도 - 2

(단위 : 명, %)

구분		사례수 (명)	대학일자리(플러스)센터 만족도					종합 결과			평균 (5점)	평균 (100점)
			매우 불만족	불만 족	보통	만족	매우 만족	불만 족	보통	만족		
전 체		(79)	2.8	8.0	33.5	35.5	20.1	10.9	33.5	55.6	3.62	65.50
4개 권역	북부	(23)	10.3	-	28.8	43.3	17.5	10.3	28.8	60.9	3.58	64.47
	동부	(19)	-	15.3	14.4	47.4	22.9	15.3	14.4	70.4	3.78	69.51
	중부	(22)	-	8.1	53.2	20.4	18.2	8.1	53.2	38.6	3.49	62.18
	남부	(15)	-	12.7	22.8	40.6	23.9	12.7	22.8	64.5	3.76	68.92
5개 권역	경부권	(21)	-	14.0	39.5	27.0	19.5	14.0	39.5	46.4	3.52	62.97
	서해안권	(16)	-	4.4	42.3	31.3	22.1	4.4	42.3	53.4	3.71	67.77
	경의권	(10)	8.9	-	29.4	42.1	19.6	8.9	29.4	61.7	3.63	65.86
	경원권	(13)	12.4	-	27.9	45.2	14.5	12.4	27.9	59.7	3.49	62.37
	동부권	(19)	-	15.3	14.4	47.4	22.9	15.3	14.4	70.4	3.78	69.51
평생학습 도시별	10년차 이상	(62)	3.3	6.9	36.9	32.0	20.9	10.2	36.9	52.9	3.60	65.09
	9년차 이하	(17)	-	14.8	14.4	55.6	15.2	14.8	14.4	70.8	3.71	67.82
성향별	외향적(E형)	(37)	3.3	4.8	32.6	34.4	25.0	8.0	32.6	59.4	3.73	68.25
	내향적(I형)	(42)	2.5	10.7	34.3	36.4	16.1	13.2	34.3	52.5	3.53	63.26
최종학력	고졸 이하	(13)	9.1	7.2	37.2	38.0	8.5	16.3	37.2	46.6	3.30	57.43
	대학 재학	(15)	-	4.7	48.1	38.0	9.3	4.7	48.1	47.2	3.52	62.97
	전문대 졸업	(16)	8.2	10.8	19.4	31.6	30.1	19.0	19.4	61.6	3.64	66.12
	대학교 졸업	(30)	-	5.7	28.6	33.9	31.8	5.7	28.6	65.7	3.92	72.95
	대학원 이상	(5)	-	24.2	36.9	38.9	-	24.2	36.9	38.9	3.15	53.68
경제활동 경험	경험	(71)	3.2	9.1	34.4	30.6	22.8	12.3	34.4	53.3	3.61	65.14
	비경험	(8)	-	-	27.3	72.7	-	-	27.3	72.7	3.73	68.17
현재 직업	학생	(14)	-	-	34.4	48.6	17.0	-	34.4	65.6	3.83	70.64
	취업준비생	(9)	-	-	16.0	51.8	32.2	-	16.0	84.0	4.16	79.07
	주부	(2)	-	-	59.2	40.8	-	-	59.2	40.8	3.41	60.19
	전문직	(8)	-	21.0	37.2	27.0	14.9	21.0	37.2	41.8	3.36	58.91
	블루칼라	(10)	-	9.3	57.3	18.4	15.0	9.3	57.3	33.4	3.39	59.78
	화이트칼라	(32)	3.8	13.3	28.6	32.1	22.1	17.1	28.6	54.2	3.55	63.87
	기타	(4)	21.3	-	30.1	27.8	20.7	21.3	30.1	48.5	3.27	56.65
혼인상태	미혼	(50)	2.1	3.4	36.9	38.7	19.0	5.5	36.9	57.7	3.69	67.27
	기혼	(26)	-	19.0	30.3	26.7	24.0	19.0	30.3	50.7	3.56	63.92
	기타	(3)	40.6	-	-	51.5	7.9	40.6	-	59.4	2.86	46.54

## (18) 경기도 해운물류 인력양성 지원 만족도

- 경기도 해운물류 인력양성 지원 만족도에 대해 조사한 결과, ‘만족한 편(만족+매우 만족)’이 64.4%로 가장 높았고, 그 뒤를 이어 ‘보통(20.8%)’, ‘불만족한 편(매우 불만족+불만족)(14.8%)’의 순으로 나타났다. 만족도에 대한 평균 점수(5점 만점 기준)는 3.60점으로 나타났다.

[그림 113] 경기도 해운물류 인력양성 지원 만족도

(Base: 정책 경험자, 단위: %)



- 응답자 특성에 따라 세부적으로 살펴본 결과, 성별로는 남성이 여성에 비해 ‘만족한 편’의 응답 비율이 높게 나타났으며, 성향별로는 내향적인 성향이 외향적 성향보다 ‘만족한 편’의 비율이 높게 나타났다.

[표 241] 경기도 해운물류 인력양성 지원 만족도 - 1

( 단위 : 명, % )

구분		사례수 (명)	경기도 해운물류 인력양성 지원 만족도					종합 결과			평균 (5점)	평균 (100점)
			매우 불만 족	불만 족	보통	만족	매우 만족	불만 족	보통	만족		
전 체		(52)	1.4	13.4	20.8	52.1	12.3	14.8	20.8	64.4	3.60	65.12
성별	남자	(41)	1.8	16.9	9.9	60.1	11.3	18.7	9.9	71.4	3.62	65.57
	여자	(11)	-	-	62.6	21.3	16.1	-	62.6	37.4	3.54	63.38
연령	만19-24세	(15)	-	1.0	13.2	79.7	6.1	1.0	13.2	85.8	3.91	72.72
	만25-29세	(11)	7.7	14.7	34.5	27.1	15.9	22.4	34.5	43.1	3.29	57.24
	만30-34세	(16)	-	18.3	15.1	49.0	17.6	18.3	15.1	66.6	3.66	66.47
	만35-39세	(10)	-	26.0	30.5	33.1	10.4	26.0	30.5	43.5	3.28	56.98
연령대	20대	(26)	2.8	6.0	21.0	60.6	9.7	8.8	21.0	70.2	3.68	67.09
	30대	(26)	-	21.0	20.6	43.4	15.0	21.0	20.6	58.4	3.52	63.10
지역	가평군	(3)	-	28.4	-	-	71.6	28.4	-	71.6	4.15	78.73
	고양시	(6)	-	-	33.2	50.4	16.4	-	33.2	66.8	3.83	70.79
	과천시	(1)	-	-	-	100.0	-	-	-	100.0	4.00	75.00
	광명시	(1)	100.0	-	-	-	-	100.0	-	-	1.00	0.00
	광주시	(1)	-	-	100.0	-	-	-	100.0	-	3.00	50.00
	구리시	(1)	-	-	-	100.0	-	-	-	100.0	4.00	75.00
	군포시	(2)	-	-	100.0	-	-	-	100.0	-	3.00	50.00
	김포시	(2)	-	-	-	100.0	-	-	-	100.0	4.00	75.00
	부천시	(1)	-	-	-	100.0	-	-	-	100.0	4.00	75.00
	성남시	(2)	-	100.0	-	-	-	100.0	-	-	2.00	25.00
	수원시	(2)	-	50.6	-	49.4	-	50.6	-	49.4	2.99	49.70
	시흥시	(2)	-	-	49.7	50.3	-	-	49.7	50.3	3.50	62.58
	안산시	(1)	-	-	-	-	100.0	-	-	100.0	5.00	100.00
	안성시	(2)	-	45.0	55.0	-	-	45.0	55.0	-	2.55	38.76
	안양시	(1)	-	-	-	100.0	-	-	-	100.0	4.00	75.00
	양주시	(2)	-	-	-	100.0	-	-	-	100.0	4.00	75.00
	양평군	(1)	-	-	100.0	-	-	-	100.0	-	3.00	50.00
	여주시	(1)	-	-	100.0	-	-	-	100.0	-	3.00	50.00
	오산시	(2)	-	-	-	100.0	-	-	-	100.0	4.00	75.00
	용인시	(4)	-	-	-	74.1	25.9	-	-	100.0	4.26	81.47
	의왕시	(1)	-	-	-	100.0	-	-	-	100.0	4.00	75.00
	의정부시	(2)	-	-	-	50.0	50.0	-	-	100.0	4.50	87.50
	이천시	(5)	-	-	39.8	40.9	19.2	-	39.8	60.2	3.79	69.86
	파주시	(2)	-	-	-	100.0	-	-	-	100.0	4.00	75.00
	평택시	(1)	-	-	100.0	-	-	-	100.0	-	3.00	50.00
	하남시	(2)	-	100.0	-	-	-	100.0	-	-	2.00	25.00
	화성시	(1)	-	-	-	100.0	-	-	-	100.0	4.00	75.00

[표 242] 경기도 해운물류 인력양성 지원 만족도 - 2

(단위 : 명, %)

구분		사려수 (명)	경기도 해운물류 인력양성 지원 만족도					종합 결과			평균 (5점)	평균 (100점)
			매우 불만 족	불만 족	보통	만족	매우 만족	불만 족	보통	만족		
전 체		(52)	1.4	13.4	20.8	52.1	12.3	14.8	20.8	64.4	3.60	65.12
4개 권역	북부	(14)	-	-	17.1	68.3	14.6	-	17.1	82.9	3.97	74.36
	동부	(14)	-	23.9	36.7	25.8	13.7	23.9	36.7	39.5	3.29	57.32
	중부	(14)	4.8	28.6	18.4	39.6	8.6	33.4	18.4	48.2	3.19	54.67
	남부	(10)	-	5.0	17.7	64.2	13.0	5.0	17.7	77.2	3.85	71.31
5개 권역	경부권	(15)	-	29.7	14.2	47.1	9.0	29.7	14.2	56.1	3.35	58.84
	서해안권	(9)	7.2	-	24.5	55.3	13.0	7.2	24.5	68.3	3.67	66.72
	경의권	(10)	-	-	22.2	66.8	11.0	-	22.2	77.8	3.89	72.18
	경원권	(4)	-	-	-	73.4	26.6	-	-	100.0	4.27	81.66
	동부권	(14)	-	23.9	36.7	25.8	13.7	23.9	36.7	39.5	3.29	57.32
평생학습 도시별	10년차 이상	(42)	1.7	10.4	20.1	53.3	14.6	12.1	20.1	67.8	3.69	67.17
	9년차 이하	(10)	-	29.9	24.4	45.7	-	29.9	24.4	45.7	3.16	53.94
성향별	외향적(E형)	(28)	2.8	8.2	28.1	59.2	1.6	11.0	28.1	60.8	3.49	62.16
	내향적(I형)	(24)	-	18.7	13.3	44.8	23.2	18.7	13.3	68.0	3.72	68.12
최종학력	고졸 이하	(10)	-	9.2	12.7	78.1	-	9.2	12.7	78.1	3.69	67.22
	대학 재학	(7)	8.4	-	29.7	61.8	-	8.4	29.7	61.8	3.45	61.25
	전문대 졸업	(12)	-	7.9	19.4	70.6	2.1	7.9	19.4	72.7	3.67	66.74
	대학교 졸업	(20)	-	26.0	25.1	18.7	30.2	26.0	25.1	48.9	3.53	63.27
	대학원 이상	(3)	-	-	-	100.0	-	-	-	100.0	4.00	75.00
경제활동 경험	경험	(49)	1.5	14.6	22.6	50.8	10.5	16.1	22.6	61.3	3.54	63.52
	비경험	(3)	-	-	-	66.4	33.6	-	-	100.0	4.34	83.39
현재 직업	학생	(7)	-	-	15.9	84.1	-	-	15.9	84.1	3.84	71.02
	취업준비생	(5)	-	22.1	-	55.8	22.1	22.1	-	77.9	3.78	69.44
	주부	(4)	-	-	74.0	26.0	-	-	74.0	26.0	3.26	56.51
	전문직	(11)	8.7	16.6	23.2	40.6	10.9	25.3	23.2	51.5	3.28	57.09
	블루칼라	(4)	-	56.7	16.6	26.8	-	56.7	16.6	26.8	2.70	42.52
	화이트칼라	(20)	-	8.8	23.1	46.9	21.2	8.8	23.1	68.1	3.80	70.12
	기타	(1)	-	-	-	100.0	-	-	-	100.0	4.00	75.00
혼인상태	미혼	(34)	2.1	11.3	18.0	61.6	7.1	13.3	18.0	68.7	3.60	65.12
	기혼	(17)	-	19.0	23.6	32.5	24.9	19.0	23.6	57.4	3.63	65.83
	기타	(1)	-	-	100.0	-	-	-	100.0	-	3.00	50.00

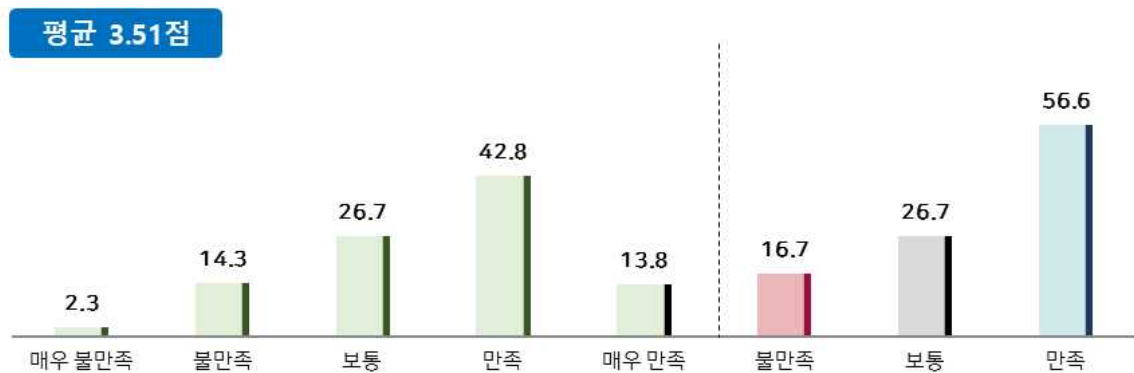


## (19) 이공계 대학생 현장실습 운영 만족도

- 이공계 대학생 현장실습 운영 만족도에 대해 조사한 결과, ‘만족한 편(만족+매우 만족)’이 56.6%로 가장 높았고, 그 뒤를 이어 ‘보통(26.7%)’, ‘불만족한 편(매우 불만족+불만족)(16.7%)’의 순으로 나타났다. 만족도에 대한 평균 점수(5점 만점 기준)는 3.51점으로 나타났다.

[그림 114] 이공계 대학생 현장실습 운영 만족도

(Base: 정책 경험자, 단위: %)



- 응답자 특성에 따라 세부적으로 살펴본 결과, 성별로는 여성이 남성에게 비해 ‘만족한 편’의 응답 비율이 높게 나타났으며, 성향별로는 내향적인 성향이 외향적 성향보다 ‘만족한 편’의 비율이 높게 나타났다.

[표 243] 이공계 대학생 현장실습 운영 만족도 - 1

( 단위 : 명, % )

구분		사례수 (명)	이공계 대학생 현장실습 운영 만족도					종합 결과			평균 (5점)	평균 (100점)
			매우 불만 족	불만 족	보통	만족	매우 만족	불만 족	보통	만족		
전 체		(64)	2.3	14.3	26.7	42.8	13.8	16.7	26.7	56.6	3.51	62.85
성별	남자	(45)	0.8	14.6	31.7	37.8	15.1	15.3	31.7	52.9	3.52	62.98
	여자	(19)	6.1	13.7	14.7	54.9	10.6	19.8	14.7	65.5	3.50	62.54
연령	만19-24세	(16)	-	21.9	10.4	54.2	13.6	21.9	10.4	67.7	3.59	64.84
	만25-29세	(14)	13.3	-	43.3	43.4	-	13.3	43.3	43.4	3.17	54.21
	만30-34세	(18)	-	11.1	19.1	54.7	15.1	11.1	19.1	69.8	3.74	68.46
	만35-39세	(16)	-	19.2	45.4	12.3	23.1	19.2	45.4	35.4	3.39	59.84
연령대	20대	(30)	4.8	13.9	22.4	50.2	8.6	18.8	22.4	58.8	3.44	60.96
	30대	(34)	-	14.7	30.8	35.8	18.7	14.7	30.8	54.5	3.58	64.62
지역	가평군	(4)	-	-	48.0	52.0	-	-	48.0	52.0	3.52	62.99
	고양시	(2)	-	-	-	-	100.0	-	-	100.0	5.00	100.00
	과천시	(1)	-	-	-	-	100.0	-	-	100.0	5.00	100.00
	광주시	(2)	-	51.8	-	48.2	-	51.8	-	48.2	2.96	49.11
	구리시	(2)	-	-	45.6	54.4	-	-	45.6	54.4	3.54	63.59
	김포시	(2)	-	-	-	100.0	-	-	-	100.0	4.00	75.00
	남양주시	(2)	-	51.0	49.0	-	-	51.0	49.0	-	2.49	37.26
	동두천시	(3)	-	-	33.8	66.2	-	-	33.8	66.2	3.66	66.55
	부천시	(1)	-	100.0	-	-	-	100.0	-	-	2.00	25.00
	수원시	(4)	-	23.9	25.7	50.4	-	23.9	25.7	50.4	3.26	56.62
	시흥시	(2)	-	-	49.7	50.3	-	-	49.7	50.3	3.50	62.58
	안산시	(1)	-	100.0	-	-	-	100.0	-	-	2.00	25.00
	안성시	(1)	-	-	100.0	-	-	-	100.0	-	3.00	50.00
	안양시	(2)	-	-	-	100.0	-	-	-	100.0	4.00	75.00
	양주시	(3)	-	-	-	100.0	-	-	-	100.0	4.00	75.00
	양평군	(2)	49.0	-	51.0	-	-	49.0	51.0	-	2.02	25.49
	여주시	(2)	-	-	100.0	-	-	-	100.0	-	3.00	50.00
	연천군	(2)	-	-	100.0	-	-	-	100.0	-	3.00	50.00
	오산시	(3)	-	-	32.9	34.0	33.2	-	32.9	67.1	4.00	75.07
	용인시	(4)	-	-	24.2	75.8	-	-	24.2	75.8	3.76	68.96
	의왕시	(2)	-	-	48.6	51.4	-	-	48.6	51.4	3.51	62.85
	의정부시	(3)	33.7	-	33.5	-	32.8	33.7	33.5	32.8	2.98	49.51
	이천시	(4)	-	-	51.5	24.2	24.2	-	51.5	48.5	3.73	68.17
	파주시	(5)	-	19.2	-	39.5	41.3	19.2	-	80.8	4.03	75.73
	평택시	(1)	-	-	-	100.0	-	-	-	100.0	4.00	75.00
	포천시	(1)	-	-	-	100.0	-	-	-	100.0	4.00	75.00
	하남시	(1)	-	100.0	-	-	-	100.0	-	-	2.00	25.00
	화성시	(2)	-	-	100.0	-	-	-	100.0	-	3.00	50.00

[표 244] 이공계 대학생 현장실습 운영 만족도 - 2

(단위 : 명, %)

구분		사례수 (명)	이공계 대학생 현장실습 운영 만족도					종합 결과			평균 (5점)	평균 (100점)
			매우 불만족	불만족	보통	만족	매우 만족	불만족	보통	만족		
전 체		(64)	2.3	14.3	26.7	42.8	13.8	16.7	26.7	56.6	3.51	62.85
4개 권역	북부	(21)	5.7	5.8	9.4	45.6	33.5	11.5	9.4	79.1	3.95	73.87
	동부	(19)	2.7	26.6	41.0	23.5	6.1	29.3	41.0	29.7	3.04	50.94
	중부	(13)	-	27.2	21.9	48.6	2.3	27.2	21.9	50.9	3.26	56.52
	남부	(11)	-	-	44.1	49.8	6.2	-	44.1	55.9	3.62	65.53
5개 권역	경부권	(14)	-	9.0	25.0	63.8	2.1	9.0	25.0	66.0	3.59	64.78
	서해안권	(10)	-	22.8	42.2	28.0	6.9	22.8	42.2	34.9	3.19	54.76
	경의권	(9)	-	10.1	-	41.6	48.3	10.1	-	89.9	4.28	82.05
	경원권	(12)	13.5	-	22.3	51.1	13.1	13.5	22.3	64.2	3.50	62.57
	동부권	(19)	2.7	26.6	41.0	23.5	6.1	29.3	41.0	29.7	3.04	50.94
평생학습 도시별	10년차 이상	(47)	3.0	12.0	29.1	45.0	10.9	15.0	29.1	55.9	3.49	62.21
	9년차 이하	(17)	-	22.5	18.6	35.0	23.9	22.5	18.6	58.9	3.60	65.08
성향별	외향적(E형)	(36)	3.2	12.9	33.7	34.8	15.4	16.1	33.7	50.2	3.46	61.54
	내향적(I형)	(28)	1.2	16.1	18.2	52.6	11.9	17.3	18.2	64.5	3.58	64.47
최종학력	고졸 이하	(12)	-	31.2	10.2	33.1	25.6	31.2	10.2	58.7	3.53	63.26
	대학 재학	(9)	-	-	36.3	63.7	-	-	36.3	63.7	3.64	65.93
	전문대 졸업	(14)	9.2	11.2	29.1	27.2	23.2	20.4	29.1	50.4	3.44	60.99
	대학교 졸업	(24)	1.7	13.1	31.5	40.9	12.8	14.8	31.5	53.7	3.50	62.53
	대학원 이상	(5)	-	14.2	23.6	62.2	-	14.2	23.6	62.2	3.48	62.01
경제활동 경험	경험	(60)	2.6	10.8	29.4	42.1	15.2	13.3	29.4	57.3	3.57	64.14
	비경험	(4)	-	50.3	-	49.7	-	50.3	-	49.7	2.99	49.84
현재 직업	학생	(6)	-	19.7	-	80.3	-	19.7	-	80.3	3.61	65.16
	취업준비생	(5)	-	24.4	-	48.4	27.2	24.4	-	75.6	3.78	69.61
	주부	(4)	-	31.9	44.4	-	23.7	31.9	44.4	23.7	3.16	53.88
	전문직	(15)	7.5	16.2	32.3	30.2	13.9	23.6	32.3	44.1	3.27	56.71
	블루칼라	(9)	-	11.5	34.2	35.8	18.5	11.5	34.2	54.3	3.61	65.30
	화이트칼라	(22)	1.8	8.5	39.3	42.1	8.2	10.3	39.3	50.4	3.46	61.62
	기타	(3)	-	-	-	70.9	29.1	-	-	100.0	4.29	82.27
혼인상태	미혼	(37)	3.0	14.0	18.1	54.6	10.3	17.0	18.1	64.8	3.55	63.76
	기혼	(25)	1.5	16.2	39.7	28.4	14.2	17.7	39.7	42.6	3.38	59.41
	기타	(2)	-	-	33.8	-	66.2	-	33.8	66.2	4.32	83.12

## 7) 경기청년 평생교육 정책 만족한 주된 이유

### (1) 경기도평생학습포털 지식(GSEEK)

- 경기도평생학습포털 지식(GSEEK)에 만족한 주된 이유를 조사한 결과, ‘참여/지원받기 쉬워서’가 52.3%로 가장 높았고, 그 뒤를 이어 ‘경제적으로 도움이 되어서(21.2%)’, ‘정책·일자리 매칭 도움(15.0%)’등의 순으로 나타났다.

[그림 115] 경기도평생학습포털 지식(GSEEK) 만족한 주된 이유

(Base: 해당정책 만족한 자, 단위: %)



※ 본 문항의 경우, 응답자 사례수가 적어 응답자별 특성에 대한 분석은 제외하였음.

[표 245] 경기도평생학습포털 지식(GSEEK) 만족한 주된 이유 - 1

( 단위 : 명, % )

구분		사례수 (명)	참여지원받 기 수유서	경제적으로 도움이 되어서	정책알리 매칭 도움	청년 맞춤형 정보와 생각되어서	기타	계
전 체		(164)	52.3	21.2	15.0	10.2	1.3	100.0
성 별	남자	(87)	43.3	24.4	20.7	11.6	-	100.0
	여자	(77)	62.3	17.7	8.7	8.7	2.7	100.0
연 령	만19-24세	(31)	42.2	25.7	16.8	11.1	4.3	100.0
	만25-29세	(40)	53.6	15.5	20.4	8.6	1.9	100.0
	만30-34세	(55)	56.9	18.5	8.3	16.3	-	100.0
	만35-39세	(38)	53.4	26.7	17.8	2.1	-	100.0
연령대	20대	(71)	48.2	20.3	18.7	9.8	3.0	100.0
	30대	(93)	55.5	21.8	12.1	10.5	-	100.0
지 역	가평균	(4)	49.3	25.9	24.8	-	-	100.0
	고양시	(10)	60.8	9.7	9.7	9.7	10.0	100.0
	과천시	(2)	-	46.8	53.2	-	-	100.0
	광명시	(3)	100.0	-	-	-	-	100.0
	광주시	(5)	80.3	19.7	-	-	-	100.0
	구리시	(7)	28.7	43.1	-	28.2	-	100.0
	김포시	(8)	38.2	25.0	11.3	25.6	-	100.0
	남양주시	(6)	49.6	34.6	-	15.8	-	100.0
	동두천시	(4)	25.8	74.2	-	-	-	100.0
	부천시	(2)	50.9	49.1	-	-	-	100.0
	성남시	(4)	75.4	-	24.6	-	-	100.0
	수원시	(10)	69.6	20.0	10.3	-	-	100.0
	시흥시	(7)	28.3	28.2	28.3	15.2	-	100.0
	안산시	(5)	80.3	19.7	-	-	-	100.0
	안성시	(2)	-	44.0	-	-	56.0	100.0
	안양시	(5)	38.8	-	41.7	19.5	-	100.0
	양주시	(3)	68.5	-	-	31.5	-	100.0
	양평균	(3)	100.0	-	-	-	-	100.0
	여주시	(9)	33.1	32.2	34.7	-	-	100.0
	연천군	(2)	-	100.0	-	-	-	100.0
	오산시	(7)	55.9	-	44.1	-	-	100.0
	용인시	(13)	53.2	31.3	15.5	-	-	100.0
	의왕시	(1)	-	-	100.0	-	-	100.0
	의정부시	(9)	42.8	22.7	34.5	-	-	100.0
	이천시	(7)	44.4	13.5	13.5	28.6	-	100.0
	파주시	(4)	100.0	-	-	-	-	100.0
	평택시	(5)	63.3	18.0	-	18.7	-	100.0
	하남시	(9)	55.8	10.8	22.3	11.1	-	100.0
	화성시	(8)	11.6	38.9	12.4	37.1	-	100.0

[표 246] 경기도평생학습포털 지식(GSEEK) 만족한 주된 이유 - 2

(단위 : 명, %)

구분		사례수 (명)	참여지원받 기 수위서	경제적으로 도움이 되어서	정책알자리 매칭 도움	청년 맞춤형 정보라 생각되어서	기타	계
전 체		(164)	52.3	21.2	15.0	10.2	1.3	100.0
4개 권역	북부	(40)	54.7	16.9	14.1	10.8	3.5	100.0
	동부	(50)	51.9	23.4	11.1	13.6	-	100.0
	중부	(39)	59.8	17.2	18.1	4.9	-	100.0
	남부	(35)	42.3	27.8	15.6	12.6	1.6	100.0
5개 권역	경부권	(37)	56.6	20.3	19.2	2.4	1.5	100.0
	서해안권	(37)	45.5	24.5	14.4	15.7	-	100.0
	경의권	(22)	59.6	13.1	8.7	13.3	5.3	100.0
	경원권	(18)	45.2	24.4	24.5	5.9	-	100.0
	동부권	(50)	51.9	23.4	11.1	13.6	-	100.0
평생 학습 도시별	10년차 이상	(124)	50.7	22.4	14.2	11.6	1.0	100.0
	9년차 이하	(40)	60.2	15.1	19.0	3.2	2.5	100.0
성향별	외향적(E형)	(64)	52.3	21.5	15.4	8.6	2.2	100.0
	내향적(I형)	(100)	52.4	21.0	14.7	11.2	0.7	100.0
최종 학력	고졸 이하	(8)	83.0	-	17.0	-	-	100.0
	대학 재학	(20)	40.8	24.6	26.4	8.3	-	100.0
	전문대 졸업	(24)	38.7	29.7	22.6	9.0	-	100.0
	대학교 졸업	(102)	55.2	19.7	11.6	11.4	2.1	100.0
	대학원 이상	(10)	53.1	26.7	7.3	12.9	-	100.0
경제 활동 경험	경험	(155)	50.7	21.9	15.1	10.9	1.4	100.0
	비경험	(9)	76.3	10.6	13.1	-	-	100.0
현재 직업	학생	(16)	42.1	30.0	24.6	3.3	-	100.0
	취업준비생	(13)	77.2	12.6	10.2	-	-	100.0
	주부	(7)	55.9	44.1	-	-	-	100.0
	전문직	(16)	38.8	22.6	25.3	13.2	-	100.0
	블루칼라	(9)	32.1	13.6	42.2	12.1	-	100.0
	화이트칼라	(94)	54.3	20.2	10.1	13.9	1.5	100.0
	기타	(9)	52.9	10.8	26.7	-	9.6	100.0
혼인 상태	미혼	(97)	59.2	14.9	14.7	9.0	2.2	100.0
	기혼	(65)	40.6	31.2	15.9	12.3	-	100.0
	기타	(2)	100.0	-	-	-	-	100.0

## (2) 경기도평생배움대학

- 경기도평생배움대학에 만족한 주된 이유를 조사한 결과, ‘정책·일자리 매칭 도움’이 30.7%로 가장 높았고, 그 뒤를 이어 ‘경제적으로 도움이 되어서(24.6%)’, ‘참여/지원받기 쉬워서(23.3%)’등의 순으로 나타났다.

[그림 116] 경기도평생배움대학 만족한 주된 이유

(Base: 해당정책 만족한 자, 단위: %)



※ 본 문항의 경우, 응답자 사례수가 적어 응답자별 특성에 대한 분석은 제외하였음.

[표 247] 경기도평생배움대학 만족한 주된 이유 - 1

( 단위 : 명, % )

구분		사례수 (명)	참여/자원받기 쉬워서	경제적으로 도움이 되어서	정책/알자리 매칭 도움	청년 맞춤형 정보/생각되어서	계
전 체		(48)	23.3	24.6	30.7	21.4	100.0
성 별	남자	(37)	25.6	25.7	30.5	18.2	100.0
	여자	(11)	15.3	20.6	31.2	32.8	100.0
연 령	만19-24세	(11)	34.3	37.8	17.1	10.8	100.0
	만25-29세	(11)	14.6	25.1	30.0	30.3	100.0
	만30-34세	(14)	26.5	21.4	30.6	21.4	100.0
	만35-39세	(12)	14.0	13.5	46.6	25.9	100.0
연령대	20대	(22)	25.9	32.3	22.6	19.2	100.0
	30대	(26)	21.2	18.1	37.4	23.3	100.0
지 역	가평군	(1)	100.0	-	-	-	100.0
	고양시	(5)	39.9	39.1	-	21.1	100.0
	과천시	(1)	-	100.0	-	-	100.0
	구리시	(3)	32.1	-	35.1	32.7	100.0
	김포시	(6)	-	34.1	48.8	17.2	100.0
	남양주시	(1)	100.0	-	-	-	100.0
	동두천시	(1)	-	100.0	-	-	100.0
	부천시	(2)	51.6	-	48.4	-	100.0
	수원시	(2)	50.0	50.0	-	-	100.0
	안양시	(3)	-	34.7	33.4	31.9	100.0
	여주시	(3)	-	-	66.7	33.3	100.0
	오산시	(2)	-	-	100.0	-	100.0
	용인시	(4)	48.7	-	51.3	-	100.0
	의왕시	(2)	-	-	49.9	50.1	100.0
	의정부시	(2)	-	-	48.7	51.3	100.0
	이천시	(3)	-	36.5	-	63.5	100.0
	파주시	(2)	49.0	-	51.0	-	100.0
	평택시	(2)	-	54.6	45.4	-	100.0
	화성시	(3)	-	35.0	-	65.0	100.0



[표 248] 경기도평생배움대학 만족한 주된 이유 - 2

(단위 : 명, %)

구분		사례수 (명)	참여/자원받기 쉬워서	경제적으로 도움이 되어서	정책 일자리 매칭 도움	청년 맞춤형 정보라 생각되어서	계
전 체		(48)	23.3	24.6	30.7	21.4	100.0
4개 권역	북부	(16)	21.5	29.3	28.9	20.4	100.0
	동부	(11)	30.2	12.5	20.9	36.4	100.0
	중부	(10)	27.2	29.3	27.9	15.6	100.0
	남부	(11)	19.6	20.5	39.8	20.2	100.0
5개 권역	경부권	(12)	31.4	22.9	33.5	12.2	100.0
	서해안권	(9)	12.2	26.1	36.0	25.7	100.0
	경의권	(13)	24.8	31.8	26.8	16.6	100.0
	경원권	(3)	-	13.0	42.4	44.7	100.0
	동부권	(11)	30.2	12.5	20.9	36.4	100.0
평생학습 도시별	10년차 이상	(40)	23.7	26.7	26.6	23.1	100.0
	9년차 이하	(8)	20.3	6.1	66.3	7.3	100.0
성향별	외향적(E형)	(26)	24.8	24.4	23.4	27.3	100.0
	내향적(I형)	(22)	21.5	24.7	39.4	14.4	100.0
최종학력	고졸 이하	(5)	19.4	25.0	34.9	20.7	100.0
	대학 재학	(6)	17.5	34.4	33.3	14.7	100.0
	전문대 졸업	(10)	15.1	23.7	39.3	21.9	100.0
	대학교 졸업	(22)	28.8	27.7	14.1	29.4	100.0
	대학원 이상	(5)	28.0	-	72.0	-	100.0
경제활동 경험	경험	(45)	22.3	23.8	33.6	20.4	100.0
	비경험	(3)	34.1	33.1	-	32.8	100.0
현재 직업	학생	(5)	38.4	42.5	19.0	-	100.0
	취업준비생	(6)	44.6	37.0	-	18.4	100.0
	주부	(1)	-	-	100.0	-	100.0
	전문직	(7)	-	-	60.9	39.1	100.0
	블루칼라	(4)	-	30.3	18.8	50.9	100.0
	화이트칼라	(24)	24.6	21.8	34.1	19.5	100.0
	기타	(1)	-	-	100.0	-	100.0
혼인상태	미혼	(23)	27.0	23.3	30.7	18.9	100.0
	기혼	(23)	13.8	29.4	34.7	22.1	100.0
	기타	(2)	58.6	-	-	41.4	100.0

### (3) 대학생 학자금 대출이자·신용회복

- 대학생 학자금 대출이자·신용회복 지원에 만족한 주된 이유를 조사한 결과, ‘경제적으로 도움이 되어서’가 54.3%로 가장 높았고, 그 뒤를 이어 ‘참여/지원받기 쉬워서(20.0%)’, ‘정책·일자리 매칭 도움(17.5%)’등의 순으로 나타났다.

[그림 117] 대학생 학자금 대출이자·신용회복 지원 만족한 주된 이유

(Base: 해당정책 만족한 자, 단위: %)



※ 본 문항의 경우, 응답자 사례수가 적어 응답자별 특성에 대한 분석은 제외하였음.

[표 249] 대학생 학자금 대출이자·신용회복 지원 만족한 주된 이유 - 1

(단위 : 명, %)

구분		사례수 (명)	참여지원받기 유무	경제적으로 도움이 되어서	정책알자리 매칭 도움	청년 맞춤형 정보라 생각되어서	계
전 체		(67)	20.0	54.3	17.5	8.2	100.0
성 별	남자	(49)	22.2	50.6	23.2	4.0	100.0
	여자	(18)	14.4	63.3	3.6	18.7	100.0
연 령	만19-24세	(18)	37.6	50.2	9.7	2.6	100.0
	만25-29세	(23)	12.0	53.6	29.5	4.9	100.0
	만30-34세	(17)	15.2	63.1	-	21.7	100.0
	만35-39세	(9)	13.7	46.3	40.0	-	100.0
연령대	20대	(41)	23.7	52.0	20.5	3.9	100.0
	30대	(26)	14.7	57.5	13.3	14.5	100.0
지 역	가평군	(2)	-	100.0	-	-	100.0
	고양시	(3)	-	33.3	33.4	33.3	100.0
	과천시	(1)	-	100.0	-	-	100.0
	광주시	(3)	34.2	65.8	-	-	100.0
	구리시	(4)	-	75.8	24.2	-	100.0
	군포시	(1)	100.0	-	-	-	100.0
	김포시	(8)	12.5	63.2	24.3	-	100.0
	남양주시	(2)	-	51.0	49.0	-	100.0
	성남시	(1)	-	100.0	-	-	100.0
	수원시	(2)	51.0	49.0	-	-	100.0
	시흥시	(2)	49.7	50.3	-	-	100.0
	안산시	(4)	-	50.4	49.6	-	100.0
	안성시	(1)	-	100.0	-	-	100.0
	안양시	(3)	32.9	67.1	-	-	100.0
	양주시	(1)	100.0	-	-	-	100.0
	여주시	(4)	-	26.2	73.8	-	100.0
	연천군	(1)	-	100.0	-	-	100.0
	오산시	(4)	-	100.0	-	-	100.0
	용인시	(3)	66.5	33.5	-	-	100.0
	의왕시	(1)	-	-	100.0	-	100.0
	의정부시	(4)	-	23.5	27.9	48.6	100.0
	이천시	(1)	-	-	100.0	-	100.0
	파주시	(3)	31.8	68.2	-	-	100.0
	포천시	(3)	-	68.4	-	31.6	100.0
	하남시	(1)	-	100.0	-	-	100.0
	화성시	(4)	25.1	50.1	-	24.8	100.0

[표 250] 대학생 학자금 대출이자·신용회복 지원 만족한 주된 이유 - 2

(단위 : 명, %)

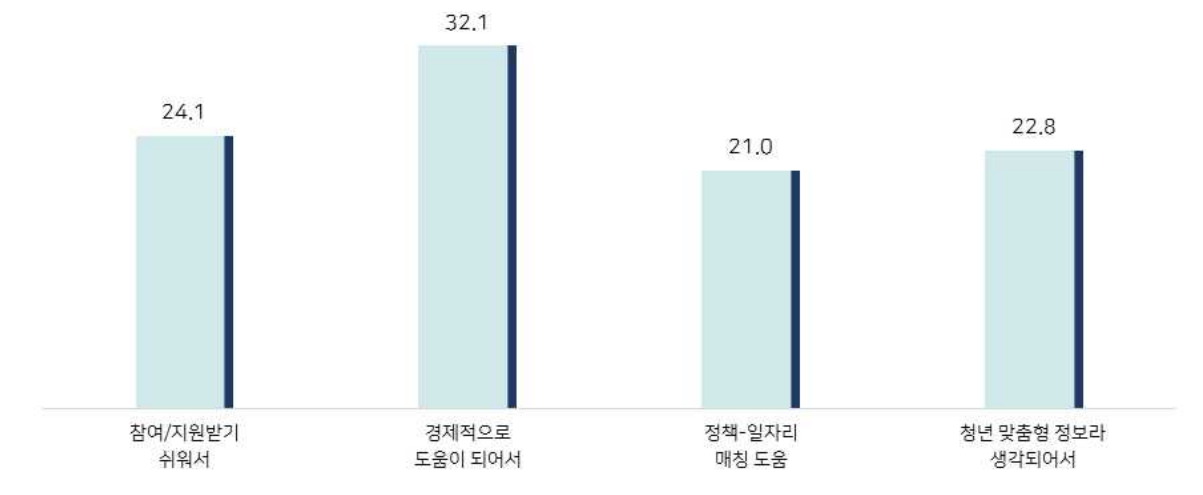
구분		사례수 (명)	참여/자원받기 쉬워서	경제적으로 도움이 되어서	정책 일자리 매칭 도움	청년 맞춤형 정보와 생각도여서	계
전 체		(67)	20.0	54.3	17.5	8.2	100.0
4개 권역	북부	(23)	13.5	48.8	20.5	17.2	100.0
	동부	(17)	8.7	59.0	32.3	-	100.0
	중부	(15)	27.3	54.9	17.8	-	100.0
	남부	(12)	30.6	59.0	-	10.4	100.0
5개 권역	경부권	(13)	43.3	53.0	3.7	-	100.0
	서해안권	(14)	15.9	59.8	15.7	8.5	100.0
	경의권	(14)	13.2	56.4	21.8	8.7	100.0
	경원권	(9)	14.3	31.2	17.5	37.0	100.0
	동부권	(17)	8.7	59.0	32.3	-	100.0
평생학습 도시별	10년차 이상	(51)	20.8	49.6	19.5	10.1	100.0
	9년차 이하	(16)	16.5	74.8	8.7	-	100.0
성향별	외향적(E형)	(28)	32.6	44.8	13.8	8.8	100.0
	내향적(I형)	(39)	10.3	61.5	20.4	7.8	100.0
최종학력	고졸 이하	(5)	43.6	56.4	-	-	100.0
	대학 재학	(5)	-	60.6	39.4	-	100.0
	전문대 졸업	(12)	34.1	38.7	21.9	5.3	100.0
	대학교 졸업	(39)	19.0	52.9	19.4	8.7	100.0
	대학원 이상	(6)	-	78.0	-	22.0	100.0
경제활동 경험	경험	(61)	22.0	52.3	17.4	8.3	100.0
	비경험	(6)	-	73.5	18.8	7.7	100.0
현재 직업	학생	(7)	16.0	57.8	26.2	-	100.0
	취업준비생	(8)	17.9	76.1	-	6.0	100.0
	주부	(2)	49.2	50.8	-	-	100.0
	전문직	(14)	6.7	55.2	11.4	26.8	100.0
	블루칼라	(5)	-	31.0	69.0	-	100.0
	화이트칼라	(27)	20.8	56.9	17.9	4.3	100.0
	기타	(4)	73.6	26.4	-	-	100.0
혼인상태	미혼	(43)	25.6	55.7	15.2	3.6	100.0
	기혼	(23)	9.6	48.3	23.6	18.6	100.0
	기타	(1)	-	100.0	-	-	100.0

#### (4) 경기도기숙사·송파학사 운영

- 경기도기숙사·송파학사 운영에 만족한 주된 이유를 조사한 결과, ‘경제적으로 도움이 되어서’가 32.1%로 가장 높았고, 그 뒤를 이어 ‘참여/지원받기 쉬워서(24.1%)’, ‘청년 맞춤형 정보라 생각되어서(22.8%)’등의 순으로 나타났다.

[그림 118] 경기도기숙사·송파학사 운영 만족한 주된 이유

(Base: 해당정책 만족한 자, 단위: %)



※ 본 문항의 경우, 응답자 사례수가 적어 응답자별 특성에 대한 분석은 제외하였음.

[표 251] 경기도기숙사·송파학사 운영 만족한 주된 이유 - 1

( 단위 : 명, % )

구분		사례수 (명)	참여/자원봉사 유무	경제적으로 도움이 되어서	정책·알자리 매칭 도움	청년 맞춤형 정보와 생각되어서	계
전 체		(33)	24.1	32.1	21.0	22.8	100.0
성 별	남자	(22)	30.7	36.5	25.1	7.7	100.0
	여자	(11)	12.1	23.9	13.5	50.4	100.0
연 령	만19-24세	(9)	27.2	26.2	30.1	16.4	100.0
	만25-29세	(6)	32.4	40.0	16.4	11.2	100.0
	만30-34세	(10)	30.7	26.5	9.2	33.6	100.0
	만35-39세	(8)	3.5	46.1	32.8	17.6	100.0
연령대	20대	(15)	28.6	30.0	26.4	15.0	100.0
	30대	(18)	21.1	33.4	17.5	28.0	100.0
지 역	가평군	(2)	52.8	47.2	-	-	100.0
	고양시	(2)	-	-	49.1	50.9	100.0
	김포시	(5)	40.4	18.2	20.2	21.2	100.0
	동두천시	(2)	53.7	46.3	-	-	100.0
	수원시	(1)	-	100.0	-	-	100.0
	안산시	(1)	-	-	100.0	-	100.0
	양주시	(1)	-	100.0	-	-	100.0
	양평군	(1)	-	100.0	-	-	100.0
	여주시	(1)	-	-	-	100.0	100.0
	연천군	(2)	-	42.9	57.1	-	100.0
	오산시	(1)	-	100.0	-	-	100.0
	용인시	(4)	23.8	50.0	-	26.2	100.0
	의왕시	(1)	-	-	100.0	-	100.0
	의정부시	(3)	32.7	32.7	-	34.5	100.0
	이천시	(2)	-	50.0	50.0	-	100.0
	파주시	(2)	46.6	-	53.4	-	100.0
	평택시	(1)	100.0	-	-	-	100.0
	화성시	(1)	-	-	-	100.0	100.0

[표 252] 경기도기숙사·송파학사 운영 만족한 주된 이유 - 2

( 단위 : 명, % )

구분		사례수 (명)	참여/자원받기 쉬워서	경제적으로 도움이 되어서	정책/알자리 매칭 도움	청년 맞춤형 정보라 생각되어서	계
전 체		(33)	24.1	32.1	21.0	22.8	100.0
4개 권역	북부	(17)	29.3	22.1	25.0	23.6	100.0
	동부	(6)	8.9	48.0	28.4	14.7	100.0
	중부	(3)	-	45.0	55.0	-	100.0
	남부	(7)	28.0	40.0	-	32.0	100.0
5개 권역	경부권	(6)	17.6	56.0	7.0	19.4	100.0
	서해안권	(4)	25.7	16.9	27.0	30.4	100.0
	경의권	(9)	30.7	9.3	35.2	24.7	100.0
	경원권	(8)	26.6	48.2	4.1	21.2	100.0
	동부권	(6)	8.9	48.0	28.4	14.7	100.0
평생 학습 도시별	10년차 이상	(27)	22.6	32.9	19.7	24.9	100.0
	9년차 이하	(6)	34.2	26.7	29.8	9.3	100.0
성향별	외향적(E형)	(19)	17.1	36.5	16.6	29.9	100.0
	내향적(I형)	(14)	33.3	26.2	26.9	13.6	100.0
최종 학력	고졸 이하	(5)	41.4	35.7	-	22.9	100.0
	대학 재학	(1)	-	-	-	100.0	100.0
	전문대 졸업	(8)	-	19.8	74.2	6.0	100.0
	대학교 졸업	(13)	38.1	45.5	6.5	9.8	100.0
	대학원 이상	(6)	15.9	25.7	15.9	42.6	100.0
경제 활동 경험	경험	(32)	25.1	33.4	17.6	23.8	100.0
	비경험	(1)	-	-	100.0	-	100.0
현재 직업	학생	(2)	41.8	-	-	58.2	100.0
	취업준비생	(6)	42.8	15.4	41.8	-	100.0
	주부	(1)	-	100.0	-	-	100.0
	전문직	(9)	14.8	12.5	48.3	24.3	100.0
	블루칼라	(5)	28.5	39.3	4.9	27.2	100.0
	화이트칼라	(10)	14.0	58.3	-	27.7	100.0
혼인 상태	미혼	(20)	25.9	28.7	22.4	23.0	100.0
	기혼	(13)	21.1	37.8	18.7	22.5	100.0

## (5) 경기도형 대학생 취업브리지

- 경기도형 대학생 취업브리지에 만족한 주된 이유를 조사한 결과, ‘정책·일자리 매칭 도움’이 44.4%로 가장 높았고, 그 뒤를 이어 ‘경제적으로 도움이 되어서’(22.5%), ‘참여/지원받기 쉬워서’(20.2%) 등의 순으로 나타났다.

[그림 119] 경기도형 대학생 취업브리지 만족한 주된 이유

(Base: 해당정책 만족한 자, 단위: %)



※ 본 문항의 경우, 응답자 사례수가 적어 응답자별 특성에 대한 분석은 제외하였음.



[표 253] 경기도형 대학생 취업브리지 만족한 주된 이유 - 1

( 단위 : 명, % )

구분		시·군·구 (명)	참여지원받기 쉬워서	경제적으로 도움이 되어서	정책 일자리 매칭 도움	청년 맞춤형 정보라 생각되어서	계
전 체		(31)	20.2	22.5	44.4	12.9	100.0
성 별	남자	(22)	26.1	15.6	54.6	3.7	100.0
	여자	(9)	-	46.4	9.1	44.5	100.0
연 령	만19-24세	(7)	34.1	32.7	21.9	11.3	100.0
	만25-29세	(11)	13.8	18.1	64.9	3.2	100.0
	만30-34세	(10)	20.0	17.5	46.1	16.5	100.0
	만35-39세	(3)	-	30.5	33.2	36.4	100.0
연령대	20대	(18)	23.3	24.9	44.8	7.0	100.0
	30대	(13)	16.7	19.6	43.9	19.8	100.0
지 역	고양시	(3)	33.2	-	66.8	-	100.0
	구리시	(1)	-	-	100.0	-	100.0
	김포시	(3)	-	34.5	65.5	-	100.0
	동두천시	(1)	-	-	-	100.0	100.0
	성남시	(1)	-	-	100.0	-	100.0
	시흥시	(1)	-	-	100.0	-	100.0
	안양시	(1)	-	-	100.0	-	100.0
	양주시	(1)	-	-	100.0	-	100.0
	양평군	(1)	-	100.0	-	-	100.0
	여주시	(3)	100.0	-	-	-	100.0
	오산시	(4)	26.0	26.0	-	48.1	100.0
	용인시	(1)	100.0	-	-	-	100.0
	의왕시	(1)	-	-	100.0	-	100.0
	의정부시	(1)	-	-	-	100.0	100.0
	이천시	(4)	-	49.3	23.8	26.9	100.0
	파주시	(3)	31.9	34.8	33.2	-	100.0
	화성시	(1)	-	100.0	-	-	100.0

[표 254] 경기도형 대학생 취업브리지 만족한 주된 이유 - 2

( 단위 : 명, % )

구분		시점수 (명)	참여/자원받기 쉬워서	경제적으로 도움이 되어서	정책 일자리 매칭 도움	청년 맞춤형 정보라 생각되어서	계
전 체		(31)	20.2	22.5	44.4	12.9	100.0
4개 권역	북부	(12)	18.8	17.1	53.7	10.3	100.0
	동부	(9)	22.2	36.0	25.7	16.1	100.0
	중부	(4)	-	-	100.0	-	100.0
	남부	(6)	36.2	38.9	-	24.9	100.0
5개 권역	경부권	(4)	30.6	-	69.4	-	100.0
	서해안권	(6)	13.8	39.9	20.7	25.6	100.0
	경의권	(9)	23.0	20.9	56.1	-	100.0
	경원권	(3)	-	-	42.6	57.4	100.0
	동부권	(9)	22.2	36.0	25.7	16.1	100.0
평생학습 도시별	10년차 이상	(20)	13.4	21.5	55.8	9.2	100.0
	9년차 이하	(11)	38.3	25.1	14.0	22.6	100.0
성향별	외향적(E형)	(12)	35.5	23.6	31.7	9.2	100.0
	내향적(I형)	(19)	9.4	21.8	53.4	15.5	100.0
최종학력	고졸 이하	(6)	34.9	-	50.2	14.9	100.0
	대학 재학	(3)	-	65.3	34.7	-	100.0
	전문대 졸업	(6)	34.0	28.5	37.5	-	100.0
	대학교 졸업	(13)	15.5	10.2	48.7	25.6	100.0
	대학원 이상	(3)	14.6	42.7	42.7	-	100.0
경제활동 경험	경험	(29)	21.8	21.8	42.5	13.9	100.0
	비경험	(2)	-	31.9	68.1	-	100.0
현재 직업	학생	(3)	33.2	48.4	18.4	-	100.0
	취업준비생	(5)	43.4	-	56.6	-	100.0
	주부	(1)	-	-	-	100.0	100.0
	전문직	(7)	6.6	39.3	41.6	12.5	100.0
	블루칼라	(2)	41.6	-	58.4	-	100.0
	화이트칼라	(11)	8.3	22.0	54.7	15.0	100.0
	기타	(2)	-	44.9	-	55.1	100.0
혼인상태	미혼	(17)	30.2	29.7	33.5	6.5	100.0
	기혼	(13)	6.8	13.3	63.9	16.0	100.0
	기타	(1)	-	-	-	100.0	100.0

## (6) 경기도 전자도서관 운영

- 경기도 전자도서관 운영에 만족한 주된 이유를 조사한 결과, ‘참여/지원받기 쉬워서’가 56.2%로 가장 높았고, 그 뒤를 이어 ‘경제적으로 도움이 되어서(20.7%)’, ‘청년 맞춤형 정보라 생각되어서(13.3%)’등의 순으로 나타났다.

[그림 120] 경기도 전자도서관 운영 만족한 주된 이유

(Base: 해당정책 만족한 자, 단위: %)



※ 본 문항의 경우, 응답자 사례수가 적어 응답자별 특성에 대한 분석은 제외하였음.

[표 255] 경기도 전자도서관 운영 만족한 주된 이유 - 1

( 단위 : 명, % )

구분		사례수 (명)	참여/자원받기 쉬워서	경제적으로 도움이 되어서	정책/알자리 매칭 도움	청년 맞춤형 정보라 생각되어서	계
전 체		(165)	56.2	20.7	9.7	13.3	100.0
성 별	남자	(66)	46.0	24.3	11.5	18.1	100.0
	여자	(99)	62.2	18.6	8.6	10.5	100.0
연 령	만19-24세	(44)	51.1	22.2	6.7	19.9	100.0
	만25-29세	(43)	62.8	13.6	15.8	7.9	100.0
	만30-34세	(49)	62.1	19.6	3.7	14.7	100.0
	만35-39세	(29)	46.0	29.6	14.9	9.5	100.0
연령대	20대	(87)	56.8	18.0	11.2	14.0	100.0
	30대	(78)	55.6	23.6	8.2	12.6	100.0
지 역	가평군	(2)	54.4	-	-	45.6	100.0
	고양시	(12)	74.3	8.6	17.1	-	100.0
	과천시	(2)	50.0	-	50.0	-	100.0
	광명시	(4)	73.8	-	-	26.2	100.0
	광주시	(2)	50.1	49.9	-	-	100.0
	구리시	(7)	57.6	28.0	-	14.3	100.0
	군포시	(2)	46.8	53.2	-	-	100.0
	김포시	(6)	50.1	33.5	16.4	-	100.0
	남양주시	(11)	45.5	36.5	18.0	-	100.0
	동두천시	(5)	56.0	22.0	-	22.0	100.0
	부천시	(4)	24.7	-	51.5	23.8	100.0
	성남시	(7)	42.4	29.3	28.4	-	100.0
	수원시	(9)	44.3	44.1	-	11.6	100.0
	시흥시	(7)	58.4	27.1	-	14.5	100.0
	안산시	(7)	71.3	-	-	28.7	100.0
	안성시	(2)	45.6	-	-	54.4	100.0
	안양시	(6)	16.6	16.1	-	67.3	100.0
	양주시	(2)	100.0	-	-	-	100.0
	양평군	(3)	35.0	65.0	-	-	100.0
	여주시	(3)	33.7	33.1	-	33.1	100.0
	연천군	(2)	100.0	-	-	-	100.0
	오산시	(3)	30.7	35.1	-	34.2	100.0
	용인시	(7)	42.2	28.7	14.8	14.3	100.0
	의왕시	(4)	77.2	-	22.8	-	100.0
	의정부시	(11)	62.4	27.3	-	10.3	100.0
	이천시	(6)	34.4	-	49.5	16.1	100.0
	파주시	(6)	83.5	16.5	-	-	100.0
	평택시	(4)	75.2	24.8	-	-	100.0
	포천시	(3)	35.3	31.6	-	33.1	100.0
	하남시	(5)	81.0	19.0	-	-	100.0
	화성시	(11)	72.5	-	-	27.5	100.0

[표 256] 경기도 전자도서관 운영 만족한 주된 이유 - 2

(단위 : 명, %)

구분		사례수 (명)	참여/자원받기 쉬워서	경제적으로 도움이 되어서	정책/알자리 매칭 도움	청년 맞춤형 정보라 생각되어서	계
전 체		(165)	56.2	20.7	9.7	13.3	100.0
4개 권역	북부	(47)	68.4	18.6	8.7	4.3	100.0
	동부	(39)	50.1	28.5	15.3	6.1	100.0
	중부	(52)	47.8	21.9	10.6	19.8	100.0
	남부	(27)	60.1	14.5	4.4	21.0	100.0
5개 권역	경부권	(39)	41.2	29.8	11.1	17.9	100.0
	서해안권	(40)	63.0	8.9	5.7	22.5	100.0
	경의권	(24)	71.0	15.6	13.4	-	100.0
	경원권	(23)	63.7	24.1	-	12.2	100.0
	동부권	(39)	50.1	28.5	15.3	6.1	100.0
평생학습 도시별	10년차 이상	(139)	55.1	20.5	10.9	13.6	100.0
	9년차 이하	(26)	65.6	23.0	-	11.4	100.0
성향별	외향적(E형)	(68)	58.3	22.2	6.2	13.3	100.0
	내향적(I형)	(97)	54.8	19.7	12.1	13.4	100.0
최종학력	고졸 이하	(12)	57.1	23.6	-	19.3	100.0
	대학 재학	(19)	40.7	41.4	-	17.9	100.0
	전문대 졸업	(22)	58.1	10.0	13.4	18.5	100.0
	대학교 졸업	(99)	62.1	17.3	10.6	10.0	100.0
	대학원 이상	(13)	34.7	28.5	18.6	18.2	100.0
경제활동 경험	경험	(151)	56.4	21.6	9.7	12.3	100.0
	비경험	(14)	54.6	11.3	9.8	24.2	100.0
현재 직업	학생	(18)	55.3	24.6	-	20.1	100.0
	취업준비생	(14)	60.4	10.5	8.7	20.4	100.0
	주부	(8)	22.5	41.2	15.5	20.9	100.0
	전문직	(19)	39.7	32.3	7.1	20.9	100.0
	블루칼라	(14)	51.1	26.8	15.6	6.5	100.0
	화이트칼라	(85)	62.5	17.9	10.7	8.8	100.0
	기타	(7)	68.7	-	10.3	20.9	100.0
혼인상태	미혼	(96)	62.9	22.4	2.7	12.0	100.0
	기혼	(67)	47.2	19.2	18.1	15.6	100.0
	기타	(2)	63.5	-	36.5	-	100.0

## (7) 경기도 청년면접수당

- 경기도 청년면접수당에 만족한 주된 이유를 조사한 결과, ‘경제적으로 도움이 되어서’가 61.3%로 가장 높았고, 그 뒤를 이어 ‘참여/지원받기 쉬워서’(28.2%), ‘정책·일자리 매칭 도움(7.4%)’등의 순으로 나타났다.

[그림 121] 경기도 청년면접수당 만족한 주된 이유

(Base: 해당정책 만족한 자, 단위: %)



※ 본 문항의 경우, 응답자 사례수가 적어 응답자별 특성에 대한 분석은 제외하였음.

[표 257] 경기도 전자도서관 운영 만족한 주된 이유 - 1

( 단위 : 명, % )

구분		사례수 (명)	참여/자원받기 쉬워서	경제적으로 도움이 되어서	정책/알자리 매칭 도움	청년 맞춤형 정보라 생각되어서	계
전 체		(141)	28.2	61.3	7.4	3.0	100.0
성 별	남자	(77)	34.7	52.5	10.3	2.6	100.0
	여자	(64)	20.6	71.7	4.1	3.6	100.0
연 령	만19-24세	(39)	41.0	53.3	2.2	3.4	100.0
	만25-29세	(53)	30.4	57.2	8.2	4.2	100.0
	만30-34세	(33)	18.4	66.0	15.6	-	100.0
	만35-39세	(16)	11.7	83.8	-	4.4	100.0
연령대	20대	(92)	34.7	55.7	5.8	3.9	100.0
	30대	(49)	16.2	71.8	10.5	1.5	100.0
지 역	가평군	(6)	33.5	50.4	16.0	-	100.0
	고양시	(7)	28.1	57.8	14.1	-	100.0
	과천시	(2)	-	100.0	-	-	100.0
	광명시	(3)	-	100.0	-	-	100.0
	광주시	(5)	59.6	40.4	-	-	100.0
	구리시	(1)	100.0	-	-	-	100.0
	군포시	(3)	-	100.0	-	-	100.0
	김포시	(4)	25.6	49.5	24.9	-	100.0
	남양주시	(3)	-	67.3	-	32.7	100.0
	동두천시	(2)	56.0	-	-	44.0	100.0
	부천시	(6)	17.3	82.7	-	-	100.0
	성남시	(3)	33.1	66.9	-	-	100.0
	수원시	(6)	66.6	33.4	-	-	100.0
	시흥시	(3)	34.3	32.8	32.9	-	100.0
	안산시	(11)	26.4	64.5	-	9.1	100.0
	안성시	(2)	46.5	53.5	-	-	100.0
	안양시	(7)	13.9	72.1	13.9	-	100.0
	양주시	(3)	39.4	29.2	-	31.5	100.0
	양평군	(5)	17.6	82.4	-	-	100.0
	여주시	(6)	17.7	82.3	-	-	100.0
	연천군	(2)	47.7	52.3	-	-	100.0
	오산시	(5)	-	100.0	-	-	100.0
	용인시	(8)	24.6	50.1	25.3	-	100.0
	의왕시	(4)	26.0	49.4	24.6	-	100.0
	의정부시	(9)	22.8	77.2	-	-	100.0
	이천시	(4)	24.8	26.0	26.0	23.1	100.0
	파주시	(5)	39.4	40.1	20.5	-	100.0
	평택시	(5)	18.5	81.5	-	-	100.0
	포천시	(2)	50.0	50.0	-	-	100.0
	하남시	(3)	30.6	69.4	-	-	100.0
	화성시	(6)	33.7	66.3	-	-	100.0

[표 258] 경기도 전자도서관 운영 만족한 주된 이유 - 2

(단위 : 명, %)

구분		사례수 (명)	참여/자원받기 쉬워서	경제적으로 도움이 되어서	정책 일자리 매칭 도움	청년 맞춤형 정보라 생각되어서	계
전 체		(141)	28.2	61.3	7.4	3.0	100.0
4개 권역	북부	(34)	30.3	55.7	10.8	3.2	100.0
	동부	(33)	30.8	54.5	5.0	9.6	100.0
	중부	(48)	28.5	64.0	5.2	2.3	100.0
	남부	(26)	23.7	67.1	9.3	-	100.0
5개 권역	경부권	(35)	32.0	56.4	11.6	-	100.0
	서해안권	(39)	22.2	72.6	2.5	2.7	100.0
	경의권	(16)	30.7	51.1	18.2	-	100.0
	경원권	(18)	29.8	62.4	-	7.8	100.0
	동부권	(33)	30.8	54.5	5.0	9.6	100.0
평생학습 도시별	10년차 이상	(113)	27.1	61.7	7.8	3.3	100.0
	9년차 이하	(28)	34.2	59.1	5.4	1.2	100.0
성향별	외향적(E형)	(55)	29.9	59.4	9.3	1.4	100.0
	내향적(I형)	(86)	27.1	62.6	6.2	4.1	100.0
최종학력	고졸 이하	(15)	39.3	45.7	5.9	9.1	100.0
	대학 재학	(11)	29.7	41.1	29.2	-	100.0
	전문대 졸업	(23)	25.0	71.2	3.8	-	100.0
	대학교 졸업	(83)	24.7	68.5	3.3	3.5	100.0
	대학원 이상	(9)	49.0	23.4	27.6	-	100.0
경제활동 경험	경험	(135)	28.3	61.8	6.7	3.2	100.0
	비경험	(6)	25.1	49.8	25.1	-	100.0
현재 직업	학생	(10)	39.8	60.2	-	-	100.0
	취업준비생	(20)	34.5	54.0	11.4	-	100.0
	주부	(3)	-	47.1	-	52.9	100.0
	전문직	(16)	20.3	55.5	19.5	4.7	100.0
	블루칼라	(14)	17.3	67.9	14.8	-	100.0
	화이트칼라	(73)	26.8	65.8	4.2	3.2	100.0
	기타	(5)	61.3	38.7	-	-	100.0
혼인상태	미혼	(106)	31.5	58.2	8.4	1.9	100.0
	기혼	(34)	18.2	70.2	4.5	7.1	100.0
	기타	(1)	-	100.0	-	-	100.0



## (8) 경기청년 역량강화 기회 지원

- 경기청년 역량강화 기회 지원에 만족한 주된 이유를 조사한 결과, ‘경제적으로 도움이 되어서’가 35.7%로 가장 높았고, 그 뒤를 이어 ‘정책·일자리 매칭 도움(34.4%)’, ‘참여/지원받기 쉬워서(17.1%)’등의 순으로 나타났다.

[그림 122] 경기청년 역량강화 기회 지원 만족한 주된 이유

(Base: 해당정책 만족한 자, 단위: %)



※ 본 문항의 경우, 응답자 사례수가 적어 응답자별 특성에 대한 분석은 제외하였음.

[표 259] 경기청년 역량강화 기회 지원 만족한 주된 이유 - 1

( 단위 : 명, % )

구분		사례수 (명)	참여/자원받기 쉬워서	경제적으로 도움이 되어서	정책 일자리 매칭 도움	청년 맞춤형 정보와 생각되어서	계
전 체		(66)	17.1	35.7	34.4	12.9	100.0
성 별	남자	(43)	20.0	36.3	37.6	6.1	100.0
	여자	(23)	11.4	34.5	28.1	25.9	100.0
연 령	만19-24세	(14)	15.5	47.6	10.4	26.6	100.0
	만25-29세	(20)	19.9	27.8	42.0	10.4	100.0
	만30-34세	(17)	22.2	43.0	32.8	2.1	100.0
	만35-39세	(15)	9.8	26.4	48.8	15.0	100.0
연령대	20대	(34)	17.9	36.4	28.1	17.5	100.0
	30대	(32)	16.2	34.9	40.5	8.4	100.0
지 역	가평군	(2)	57.3	42.7	-	-	100.0
	고양시	(3)	32.9	67.1	-	-	100.0
	과천시	(3)	-	-	30.8	69.2	100.0
	광명시	(1)	-	100.0	-	-	100.0
	광주시	(2)	50.0	-	50.0	-	100.0
	구리시	(4)	-	-	75.9	24.1	100.0
	군포시	(3)	-	34.5	35.2	30.4	100.0
	김포시	(3)	-	33.0	67.0	-	100.0
	동두천시	(2)	56.0	44.0	-	-	100.0
	수원시	(5)	20.1	40.4	39.5	-	100.0
	시흥시	(3)	33.8	32.4	33.8	-	100.0
	안산시	(4)	-	75.6	-	24.4	100.0
	안양시	(4)	-	26.4	73.6	-	100.0
	양평군	(1)	100.0	-	-	-	100.0
	여주시	(4)	-	50.2	49.8	-	100.0
	오산시	(3)	65.0	-	-	35.0	100.0
	용인시	(3)	32.5	34.8	32.7	-	100.0
	의왕시	(1)	-	-	100.0	-	100.0
	의정부시	(2)	-	-	-	100.0	100.0
	이천시	(2)	-	-	100.0	-	100.0
	파주시	(4)	47.7	26.8	25.5	-	100.0
	평택시	(1)	-	100.0	-	-	100.0
	포천시	(1)	-	-	-	100.0	100.0
	화성시	(5)	-	40.4	40.0	19.6	100.0

[표 260] 경기청년 역량강화 기회 지원 만족한 주된 이유 - 2

( 단위 : 명, % )

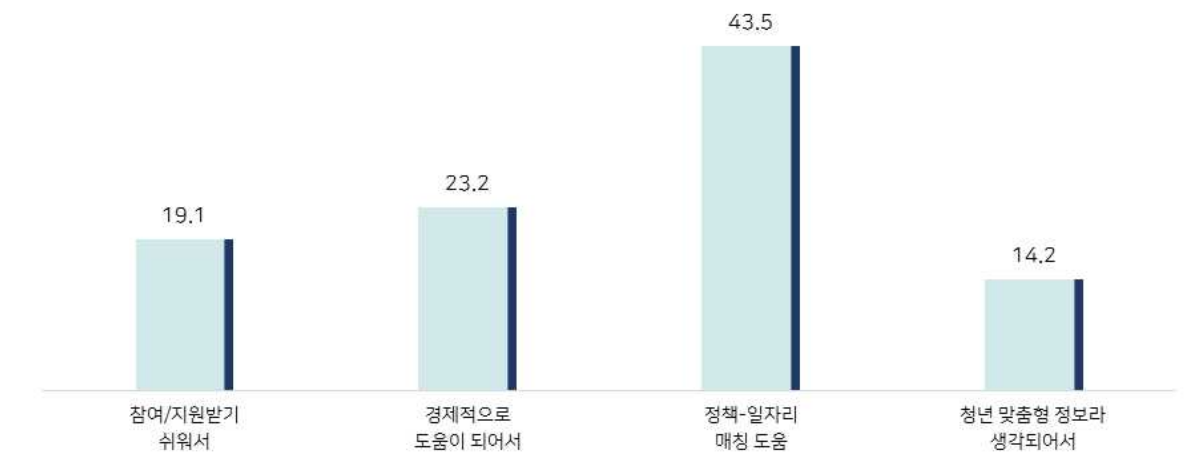
구분		사례수 (명)	참여/자원받기 쉬워서	경제적으로 도움이 되어서	정책알자리 매칭 도움	청년 맞춤형 정보라 생각되어서	계
전 체		(66)	17.1	35.7	34.4	12.9	100.0
4개 권역	북부	(15)	25.2	35.3	21.7	17.8	100.0
	동부	(15)	18.0	11.7	62.8	7.6	100.0
	중부	(24)	10.7	42.4	36.5	10.4	100.0
	남부	(12)	19.2	37.1	28.8	14.9	100.0
5개 권역	경부권	(19)	14.1	32.3	46.7	6.9	100.0
	서해안권	(17)	13.4	49.0	20.4	17.3	100.0
	경의권	(10)	29.4	42.9	27.7	-	100.0
	경원권	(5)	9.9	7.8	-	82.2	100.0
	동부권	(15)	18.0	11.7	62.8	7.6	100.0
평생학습 도시별	10년차 이상	(51)	11.4	38.6	36.0	14.0	100.0
	9년차 이하	(15)	45.5	20.9	26.2	7.5	100.0
성향별	외향적(E형)	(26)	26.6	12.6	43.6	17.2	100.0
	내향적(I형)	(40)	11.4	49.2	29.0	10.4	100.0
최종학력	고졸 이하	(5)	50.2	-	-	49.8	100.0
	대학 재학	(5)	21.6	48.1	30.3	-	100.0
	전문대 졸업	(15)	8.3	35.1	30.0	26.6	100.0
	대학교 졸업	(35)	17.1	39.6	35.2	8.1	100.0
	대학원 이상	(6)	5.5	25.9	68.7	-	100.0
경제활동 경험	경험	(62)	17.9	35.9	36.9	9.3	100.0
	비경험	(4)	5.3	32.9	-	61.8	100.0
현재 직업	학생	(6)	44.5	39.6	15.9	-	100.0
	취업준비생	(12)	41.6	21.4	17.3	19.6	100.0
	주부	(2)	-	58.7	-	41.3	100.0
	전문직	(11)	-	21.1	72.2	6.7	100.0
	블루칼라	(4)	-	36.1	53.0	10.9	100.0
	화이트칼라	(31)	7.7	45.9	32.8	13.6	100.0
혼인상태	미혼	(41)	23.8	35.4	23.6	17.2	100.0
	기혼	(25)	6.2	36.1	51.6	6.0	100.0

## (9) 경기청년 갭이어 프로그램 운영

- 경기청년 갭이어 프로그램 운영에 만족한 주된 이유를 조사한 결과, ‘정책·일자리 매칭 도움’이 43.5%로 가장 높았고, 그 뒤를 이어 ‘경제적으로 도움이 되어서(23.2%)’, ‘참여/지원받기 쉬워서(19.1%)’등의 순으로 나타났다.

[그림 123] 경기청년 갭이어 프로그램 운영 만족한 주된 이유

(Base: 해당정책 만족한 자, 단위: %)



※ 본 문항의 경우, 응답자 사례수가 적어 응답자별 특성에 대한 분석은 제외하였음.

[표 261] 235 경기청년 갭이어 프로그램 운영 만족한 주된 이유 - 1

( 단위 : 명, % )

구분		사례수 (명)	참여/자원받기 쉬워서	경제적으로 도움이 되어서	정책 일자리 매칭 도움	청년 맞춤형 정보라 생각되어서	계
전 체		(21)	19.1	23.2	43.5	14.2	100.0
성 별	남자	(19)	21.4	26.0	44.0	8.5	100.0
	여자	(2)	-	-	39.9	60.1	100.0
연 령	만19-24세	(6)	38.1	6.2	55.6	-	100.0
	만25-29세	(8)	-	29.0	60.5	10.5	100.0
	만30-34세	(4)	29.8	44.6	-	25.6	100.0
	만35-39세	(3)	-	-	60.6	39.4	100.0
연령대	20대	(14)	17.9	18.3	58.2	5.6	100.0
	30대	(7)	21.3	31.9	17.3	29.5	100.0
지 역	가평군	(1)	-	-	100.0	-	100.0
	고양시	(2)	-	-	100.0	-	100.0
	광주시	(1)	-	100.0	-	-	100.0
	구리시	(1)	-	-	-	100.0	100.0
	김포시	(1)	-	100.0	-	-	100.0
	남양주시	(1)	-	100.0	-	-	100.0
	동두천시	(1)	-	100.0	-	-	100.0
	성남시	(1)	-	-	100.0	-	100.0
	안산시	(1)	-	-	-	100.0	100.0
	양주시	(2)	56.2	-	43.8	-	100.0
	여주시	(3)	-	34.6	65.4	-	100.0
	연천군	(1)	-	100.0	-	-	100.0
	용인시	(1)	100.0	-	-	-	100.0
	의왕시	(1)	-	-	100.0	-	100.0
	이천시	(1)	-	-	-	100.0	100.0
	파주시	(1)	100.0	-	-	-	100.0
	평택시	(1)	-	-	100.0	-	100.0

[표 262] 236 경기청년 갭이어 프로그램 운영 만족한 주된 이유 - 2

( 단위 : 명, % )

구분		사례수 (명)	참여/자원받기 쉬워서	경제적으로 도움이 되어서	정책 일자리 매칭 도움	청년 맞춤형 정보와 생각되어서	계
전 체		(21)	19.1	23.2	43.5	14.2	100.0
4개 권역	북부	(8)	28.3	21.9	49.8	-	100.0
	동부	(8)	-	53.4	18.3	28.3	100.0
	중부	(3)	-	-	62.6	37.4	100.0
	남부	(2)	50.3	-	49.7	-	100.0
5개 권역	경부권	(3)	41.0	-	59.0	-	100.0
	서해안권	(2)	-	-	53.5	46.5	100.0
	경의권	(4)	21.1	22.0	56.8	-	100.0
	경원권	(4)	44.1	21.6	34.3	-	100.0
	동부권	(8)	-	53.4	18.3	28.3	100.0
평생학습 도시별	10년차 이상	(15)	16.4	17.2	48.9	17.5	100.0
	9년차 이하	(6)	30.7	48.6	20.7	-	100.0
성향별	외향적(E형)	(10)	27.0	7.9	65.1	-	100.0
	내향적(I형)	(11)	11.2	38.5	21.9	28.3	100.0
최종학력	고졸 이하	(2)	75.9	24.1	-	-	100.0
	대학 재학	(1)	-	-	100.0	-	100.0
	전문대 졸업	(7)	19.1	-	80.9	-	100.0
	대학교 졸업	(9)	17.5	22.7	27.3	32.5	100.0
	대학원 이상	(2)	-	100.0	-	-	100.0
경제활동 경험	경험	(21)	19.1	23.2	43.5	14.2	100.0
현재 직업	학생	(1)	100.0	-	-	-	100.0
	취업준비생	(4)	25.5	-	52.6	21.9	100.0
	주부	(1)	-	-	100.0	-	100.0
	전문직	(5)	-	55.4	25.0	19.6	100.0
	블루칼라	(3)	-	82.5	17.5	-	100.0
	화이트칼라	(6)	-	12.9	71.5	15.5	100.0
	기타	(1)	100.0	-	-	-	100.0
혼인상태	미혼	(13)	32.0	4.6	52.4	11.0	100.0
	기혼	(8)	-	50.7	30.4	18.8	100.0

## (10) 경기청년 일자리 매치업 취업지원

- 경기청년 일자리 매치업 취업지원에 만족한 주된 이유를 조사한 결과, ‘경제적으로 도움이 되어서’가 47.2%로 가장 높았고, 그 뒤를 이어 ‘정책·일자리 매칭 도움(28.6%)’, ‘참여/지원받기 쉬워서(17.6%)’등의 순으로 나타났다.

[그림 124] 경기청년 일자리 매치업 취업지원 만족한 주된 이유

(Base: 해당정책 만족한 자, 단위: %)



※ 본 문항의 경우, 응답자 사례수가 적어 응답자별 특성에 대한 분석은 제외하였음.

[표 263] 경기청년 일자리 매치업 취업지원 만족한 주된 이유 - 1

( 단위 : 명, % )

구분		사례수 (명)	참여지원받기 쉬워서	경제적으로 도움이 되어서	정책 일자리 매칭 도움	청년 맞춤형 정보라 생각되어서	계
전 체		(49)	17.6	47.2	28.6	6.5	100.0
성 별	남자	(37)	16.5	55.5	25.7	2.2	100.0
	여자	(12)	21.5	16.3	39.7	22.6	100.0
연 령	만19-24세	(8)	28.1	46.9	15.3	9.7	100.0
	만25-29세	(13)	8.8	43.8	47.4	-	100.0
	만30-34세	(15)	17.2	56.7	16.1	9.9	100.0
	만35-39세	(13)	19.0	39.1	35.5	6.4	100.0
연령대	20대	(21)	17.0	45.1	33.7	4.1	100.0
	30대	(28)	18.0	48.8	24.8	8.3	100.0
지 역	가평균	(2)	-	51.3	48.7	-	100.0
	고양시	(7)	14.1	56.5	29.4	-	100.0
	과천시	(1)	-	-	100.0	-	100.0
	구리시	(1)	-	-	100.0	-	100.0
	김포시	(3)	34.6	34.3	31.1	-	100.0
	남양주시	(1)	-	100.0	-	-	100.0
	동두천시	(2)	-	100.0	-	-	100.0
	수원시	(3)	-	100.0	-	-	100.0
	시흥시	(1)	100.0	-	-	-	100.0
	안산시	(4)	-	50.8	49.2	-	100.0
	양주시	(1)	-	-	100.0	-	100.0
	양평군	(2)	-	100.0	-	-	100.0
	여주시	(2)	-	50.0	50.0	-	100.0
	연천군	(1)	100.0	-	-	-	100.0
	오산시	(4)	-	49.9	25.4	24.8	100.0
	용인시	(3)	31.5	33.7	-	34.8	100.0
	의왕시	(1)	-	-	100.0	-	100.0
	의정부시	(3)	68.7	-	31.3	-	100.0
	이천시	(2)	-	-	100.0	-	100.0
	파주시	(3)	30.9	35.4	33.7	-	100.0
	평택시	(1)	-	100.0	-	-	100.0
	하남시	(1)	-	-	-	100.0	100.0



[표 264] 경기청년 일자리 매치업 취업지원 만족한 주된 이유 - 2

( 단위 : 명, % )

구분		사례수 (명)	참여/지원받기 쉬워서	경제적으로 도움이 되어서	정책/일자리 매칭 도움	청년 맞춤형 정보와 생각되어서	계
전 체		(49)	17.6	47.2	28.6	6.5	100.0
4개 권역	북부	(20)	27.9	40.0	32.1	-	100.0
	동부	(11)	-	41.7	44.4	14.0	100.0
	중부	(10)	9.7	61.4	28.9	-	100.0
	남부	(8)	15.4	49.6	9.1	25.9	100.0
5개 권역	경부권	(8)	13.9	62.0	8.7	15.4	100.0
	서해안권	(10)	10.6	51.2	30.9	7.3	100.0
	경의권	(13)	21.4	48.0	30.6	-	100.0
	경원권	(7)	50.0	12.5	37.5	-	100.0
	동부권	(11)	-	41.7	44.4	14.0	100.0
평생학습 도시별	10년차 이상	(37)	18.8	48.2	29.1	3.8	100.0
	9년차 이하	(12)	11.9	42.9	26.5	18.7	100.0
성향별	외향적(E형)	(26)	24.2	39.4	30.7	5.8	100.0
	내향적(I형)	(23)	9.7	56.7	26.2	7.5	100.0
최종학력	고졸 이하	(7)	15.7	44.0	28.4	11.9	100.0
	대학 재학	(4)	27.5	-	52.0	20.4	100.0
	전문대 졸업	(9)	17.6	32.7	49.7	-	100.0
	대학교 졸업	(24)	14.9	65.5	19.6	-	100.0
	대학원 이상	(5)	27.2	14.9	20.2	37.7	100.0
경제활동 경험	경험	(47)	18.2	45.9	29.2	6.8	100.0
	비경험	(2)	-	86.1	13.9	-	100.0
현재 직업	학생	(4)	24.2	32.5	23.7	19.7	100.0
	취업준비생	(5)	47.6	48.4	3.9	-	100.0
	주부	(4)	34.0	-	42.6	23.4	100.0
	전문직	(8)	21.0	20.2	58.9	-	100.0
	블루칼라	(9)	-	63.9	36.1	-	100.0
	화이트칼라	(18)	13.2	61.1	16.8	8.9	100.0
	기타	(1)	-	-	100.0	-	100.0
혼인상태	미혼	(30)	20.9	47.7	23.5	7.9	100.0
	기혼	(18)	13.2	50.4	31.8	4.7	100.0
	기타	(1)	-	-	100.0	-	100.0

## (11) 환경분야 청년일자리 기회 강화 지원

- 환경분야 청년일자리 기회 강화 지원에 만족한 주된 이유를 조사한 결과, ‘경제적으로 도움이 되어서’가 31.5%로 가장 높았고, 그 뒤를 이어 ‘정책·일자리 매칭 도움(31.2%)’, ‘참여/지원받기 쉬워서(24.3%)’등의 순으로 나타났다.

[그림 125] 환경분야 청년일자리 기회 강화 지원 만족한 주된 이유

(Base: 해당정책 만족한 자, 단위: %)



※ 본 문항의 경우, 응답자 사례수가 적어 응답자별 특성에 대한 분석은 제외하였음.

[표 265] 환경분야 청년일자리 기회 강화 지원 만족한 주된 이유 - 1

( 단위 : 명, % )

구분		사례수 (명)	참여/자원받기 쉬워서	경제적으로 도움이 되어서	정책/일자리 매칭 도움	청년 맞춤형 정보와 생각되어서	계
전 체		(46)	24.3	31.5	31.2	12.9	100.0
성 별	남자	(29)	31.0	27.2	28.0	13.8	100.0
	여자	(17)	13.4	38.6	36.5	11.5	100.0
연 령	만19-24세	(10)	33.6	36.1	30.3	-	100.0
	만25-29세	(12)	3.2	35.8	35.9	25.1	100.0
	만30-34세	(9)	27.6	27.9	19.6	24.9	100.0
	만35-39세	(15)	30.6	27.0	36.2	6.3	100.0
연령대	20대	(22)	19.0	35.9	33.0	12.1	100.0
	30대	(24)	29.4	27.3	29.6	13.7	100.0
지 역	가평군	(2)	-	47.2	52.8	-	100.0
	고양시	(2)	50.0	50.0	-	-	100.0
	과천시	(3)	-	65.8	34.2	-	100.0
	광명시	(1)	-	-	100.0	-	100.0
	광주시	(2)	-	-	47.5	52.5	100.0
	구리시	(1)	-	100.0	-	-	100.0
	군포시	(1)	-	-	100.0	-	100.0
	김포시	(2)	-	51.2	-	48.8	100.0
	남양주시	(1)	-	-	100.0	-	100.0
	부천시	(1)	-	-	100.0	-	100.0
	성남시	(3)	33.4	33.3	33.3	-	100.0
	안양시	(1)	100.0	-	-	-	100.0
	양주시	(3)	-	100.0	-	-	100.0
	여주시	(4)	21.8	-	51.1	27.1	100.0
	연천군	(2)	43.1	-	56.9	-	100.0
	오산시	(2)	-	50.6	-	49.4	100.0
	용인시	(3)	31.5	34.8	-	33.7	100.0
	의왕시	(1)	-	-	-	100.0	100.0
	의정부시	(2)	49.4	-	50.6	-	100.0
	이천시	(3)	34.8	-	65.2	-	100.0
	파주시	(3)	66.3	33.7	-	-	100.0
	평택시	(2)	-	47.6	52.4	-	100.0
	하남시	(1)	-	-	100.0	-	100.0

[표 266] 환경분야 청년일자리 기회 강화 지원 만족한 주된 이유 - 2

(단위 : 명, %)

구분		사례수 (명)	참여지원받기 쉬워서	경제적으로 도움이 되어서	정책 일자리 매칭 도움	청년 맞춤형 정보와 생각되어서	계
전 체		(46)	24.3	31.5	31.2	12.9	100.0
4개 권역	북부	(14)	35.4	47.5	9.1	8.0	100.0
	동부	(14)	12.4	9.7	62.3	15.6	100.0
	중부	(11)	26.2	20.5	47.9	5.4	100.0
	남부	(7)	16.5	41.5	14.9	27.2	100.0
5개 권역	경부권	(12)	32.7	29.2	21.8	16.4	100.0
	서해안권	(6)	-	31.6	55.5	12.9	100.0
	경의권	(7)	43.3	43.8	-	12.9	100.0
	경원권	(7)	22.5	53.6	23.9	-	100.0
	동부권	(14)	12.4	9.7	62.3	15.6	100.0
평생학습 도시별	10년차 이상	(34)	23.3	34.4	32.5	9.8	100.0
	9년차 이하	(12)	28.0	21.5	26.9	23.6	100.0
성향별	외향적(E형)	(28)	28.5	36.1	31.4	4.0	100.0
	내향적(I형)	(18)	19.0	25.7	31.0	24.3	100.0
최종학력	고졸 이하	(8)	37.9	23.4	14.0	24.7	100.0
	대학 재학	(5)	-	22.8	77.2	-	100.0
	전문대 졸업	(10)	20.2	55.1	15.4	9.2	100.0
	대학교 졸업	(21)	29.0	34.6	28.9	7.5	100.0
	대학원 이상	(2)	-	-	56.7	43.3	100.0
경제활동 경험	경험	(45)	25.2	32.7	28.7	13.4	100.0
	비경험	(1)	-	-	100.0	-	100.0
현재 직업	학생	(5)	47.0	-	53.0	-	100.0
	취업준비생	(2)	49.3	50.7	-	-	100.0
	주부	(3)	-	26.0	47.6	26.4	100.0
	전문직	(13)	12.4	25.2	47.5	15.0	100.0
	블루칼라	(4)	-	14.9	22.9	62.2	100.0
	화이트칼라	(16)	28.1	40.8	20.9	10.2	100.0
	기타	(3)	32.2	67.8	-	-	100.0
혼인상태	미혼	(22)	29.4	28.0	39.8	2.8	100.0
	기혼	(24)	19.7	34.8	23.3	22.2	100.0

## (12) 경기청년 사다리 프로그램 운영

- 경기청년 사다리 프로그램 운영에 만족한 주된 이유를 조사한 결과, ‘정책·일자리 매칭 도움’이 40.2%로 가장 높았고, 그 뒤를 이어 ‘청년 맞춤형 정보라 생각되어서(25.7%)’, ‘경제적으로 도움이 되어서(19.7%)’등의 순으로 나타났다.

[그림 126] 경기청년 사다리 프로그램 운영 만족한 주된 이유

(Base: 해당정책 만족한 자, 단위: %)



※ 본 문항의 경우, 응답자 사례수가 적어 응답자별 특성에 대한 분석은 제외하였음.

[표 267] 경기청년 사다리 프로그램 운영 만족한 주된 이유 - 1

( 단위 : 명, % )

구분		사례수 (명)	참여자원받기 수위서	경제적으로 도움이 되어서	정책 일자리 매칭 도움	청년 맞춤형 정보라 생각되어서	계
전 체		(34)	14.4	19.7	40.2	25.7	100.0
성 별	남자	(28)	12.2	23.3	43.2	21.3	100.0
	여자	(6)	26.2	-	23.8	50.0	100.0
연 령	만19-24세	(8)	10.8	10.3	66.0	12.8	100.0
	만25-29세	(9)	13.5	9.3	23.9	53.3	100.0
	만30-34세	(11)	24.1	39.0	15.8	21.1	100.0
	만35-39세	(6)	-	14.0	81.5	4.4	100.0
연령대	20대	(17)	12.2	9.8	44.1	33.9	100.0
	30대	(17)	16.9	31.5	35.6	16.0	100.0
지 역	가평균	(2)	-	-	49.0	51.0	100.0
	고양시	(4)	25.2	25.0	49.8	-	100.0
	구리시	(1)	-	-	100.0	-	100.0
	군포시	(1)	-	100.0	-	-	100.0
	김포시	(3)	-	31.0	34.5	34.5	100.0
	부천시	(1)	-	-	100.0	-	100.0
	성남시	(1)	-	-	-	100.0	100.0
	수원시	(4)	-	25.3	49.2	25.5	100.0
	안양시	(2)	-	-	51.1	48.9	100.0
	양주시	(1)	-	100.0	-	-	100.0
	여주시	(1)	-	-	100.0	-	100.0
	오산시	(2)	-	50.6	49.4	-	100.0
	용인시	(3)	66.3	-	-	33.7	100.0
	의왕시	(1)	-	-	100.0	-	100.0
	의정부시	(1)	-	-	100.0	-	100.0
	이천시	(2)	-	50.0	50.0	-	100.0
	파주시	(2)	46.6	-	53.4	-	100.0
	평택시	(1)	-	-	-	100.0	100.0
	화성시	(1)	-	-	-	100.0	100.0

[표 268] 경기청년 사다리 프로그램 운영 만족한 주된 이유 - 2

( 단위 : 명, % )

구분		사례수 (명)	참여/자원받기 쉬워서	경제적으로 도움이 되어서	정책 일자리 매칭 도움	청년 맞춤형 정보와 생각되어서	계
전 체		(34)	14.4	19.7	40.2	25.7	100.0
4개 권역	북부	(11)	18.9	25.9	46.9	8.3	100.0
	동부	(6)	-	25.4	66.6	8.0	100.0
	중부	(10)	-	19.0	48.4	32.6	100.0
	남부	(7)	33.5	9.4	9.2	47.9	100.0
5개 권역	경부권	(12)	18.3	15.4	30.6	35.7	100.0
	서해안권	(5)	-	14.5	38.2	47.4	100.0
	경의권	(9)	22.3	21.7	46.1	9.9	100.0
	경원권	(2)	-	49.3	50.7	-	100.0
	동부권	(6)	-	25.4	66.6	8.0	100.0
평생학습 도시별	10년차 이상	(29)	13.0	19.8	38.2	29.0	100.0
	9년차 이하	(5)	24.8	19.2	56.0	-	100.0
성향별	외향적(E형)	(16)	22.5	20.2	42.4	14.9	100.0
	내향적(I형)	(18)	7.2	19.3	38.3	35.2	100.0
최종학력	고졸 이하	(5)	18.5	17.7	37.9	25.9	100.0
	대학 재학	(4)	-	-	42.7	57.3	100.0
	전문대 졸업	(7)	-	-	76.4	23.6	100.0
	대학교 졸업	(13)	19.8	45.0	23.6	11.6	100.0
	대학원 이상	(5)	22.9	-	39.0	38.1	100.0
경제활동 경험	경험	(31)	15.6	17.3	39.1	28.0	100.0
	비경험	(3)	-	47.5	52.5	-	100.0
현재 직업	학생	(3)	29.2	-	70.8	-	100.0
	취업준비생	(6)	34.9	30.0	35.2	-	100.0
	주부	(1)	-	-	100.0	-	100.0
	전문직	(11)	-	6.3	48.4	45.2	100.0
	블루칼라	(4)	-	33.2	12.1	54.6	100.0
	화이트칼라	(8)	17.8	31.2	29.6	21.4	100.0
	기타	(1)	-	-	100.0	-	100.0
혼인상태	미혼	(21)	21.8	7.4	44.5	26.3	100.0
	기혼	(12)	-	44.4	30.6	25.0	100.0
	기타	(1)	-	-	100.0	-	100.0

### (13) 어린이집 보육행정실무사 청년인턴 지원사업

- 어린이집 보육행정실무사 청년인턴 지원사업에 만족한 주된 이유를 조사한 결과, ‘정책·일자리 매칭 도움’이 41.3%로 가장 높았고, 그 뒤를 이어 ‘경제적으로 도움이 되어서(25.6%)’, ‘참여/지원받기 쉬워서(21.3%)’등의 순으로 나타났다.

[그림 127] 어린이집 보육행정실무사 청년인턴 지원사업 만족한 주된 이유

(Base: 해당정책 만족한 자, 단위: %)



※ 본 문항의 경우, 응답자 사례수가 적어 응답자별 특성에 대한 분석은 제외하였음.



[표 269] 어린이집 보육행정실무사 청년인턴 지원사업 만족한 주된 이유 - 1

( 단위 : 명, % )

구분		사례수 (명)	참여/자원받기 쉬워서	경제적으로 도움이 되어서	정책/알자리 매칭 도움	청년 맞춤형 정보라 생각되어서	계
전 체		(27)	21.3	25.6	41.3	11.8	100.0
성 별	남자	(19)	23.6	32.7	39.8	3.8	100.0
	여자	(8)	13.9	3.2	46.0	36.9	100.0
연 령	만19-24세	(6)	60.0	25.2	14.8	-	100.0
	만25-29세	(8)	9.5	26.7	63.8	-	100.0
	만30-34세	(6)	18.5	27.1	35.2	19.2	100.0
	만35-39세	(7)	-	22.7	48.7	28.6	100.0
연령대	20대	(14)	32.2	26.0	41.7	-	100.0
	30대	(13)	10.8	25.3	40.9	23.1	100.0
지 역	가평군	(2)	-	46.0	54.0	-	100.0
	고양시	(1)	100.0	-	-	-	100.0
	과천시	(1)	-	-	100.0	-	100.0
	구리시	(1)	100.0	-	-	-	100.0
	군포시	(1)	-	100.0	-	-	100.0
	김포시	(1)	-	-	100.0	-	100.0
	남양주시	(1)	-	100.0	-	-	100.0
	성남시	(1)	-	-	100.0	-	100.0
	시흥시	(1)	-	100.0	-	-	100.0
	안산시	(1)	-	-	100.0	-	100.0
	안성시	(1)	-	-	100.0	-	100.0
	안양시	(1)	-	100.0	-	-	100.0
	여주시	(2)	-	-	100.0	-	100.0
	오산시	(2)	51.3	-	-	48.7	100.0
	용인시	(3)	31.5	-	68.5	-	100.0
	의왕시	(1)	-	100.0	-	-	100.0
	이천시	(3)	-	-	68.0	32.0	100.0
	파주시	(2)	46.6	53.4	-	-	100.0
	화성시	(1)	-	-	-	100.0	100.0

[표 270] 어린이집 보육행정실무사 청년인턴 지원사업 만족한 주된 이유 - 2

(단위 : 명, %)

구분		사례수 (명)	참여지원받기 쉬워서	경제적으로 도움이 되어서	정책 일자리 매칭 도움	청년 맞춤형 정보와 생각 되어서	계
전 체		(27)	21.3	25.6	41.3	11.8	100.0
4개 권역	북부	(4)	51.7	25.3	23.0	-	100.0
	동부	(9)	12.2	27.4	46.6	13.8	100.0
	중부	(7)	-	55.1	44.9	-	100.0
	남부	(7)	27.2	-	45.5	27.3	100.0
5개 권역	경부권	(9)	14.6	27.4	58.1	-	100.0
	서해안권	(5)	15.2	21.2	23.3	40.3	100.0
	경의권	(4)	51.7	25.3	23.0	-	100.0
	동부권	(9)	12.2	27.4	46.6	13.8	100.0
평생학습 도시별	10년차 이상	(20)	17.4	26.4	45.3	10.9	100.0
	9년차 이하	(7)	35.8	22.8	26.4	15.0	100.0
성향별	외향적(E형)	(15)	34.4	22.0	43.7	-	100.0
	내향적(I형)	(12)	5.6	30.0	38.4	25.9	100.0
최종학력	고졸 이하	(5)	24.3	4.5	52.9	18.3	100.0
	대학 재학	(4)	18.1	51.1	30.8	-	100.0
	전문대 졸업	(6)	30.6	38.1	31.3	-	100.0
	대학교 졸업	(9)	27.3	28.3	34.5	9.8	100.0
	대학원 이상	(3)	-	-	64.7	35.3	100.0
경제활동 경험	경험	(27)	21.3	25.6	41.3	11.8	100.0
현재 직업	학생	(3)	61.3	38.7	-	-	100.0
	취업준비생	(3)	93.5	6.5	-	-	100.0
	주부	(1)	-	-	-	100.0	100.0
	전문직	(8)	-	25.8	42.7	31.5	100.0
	블루칼라	(3)	-	39.0	61.0	-	100.0
	화이트칼라	(9)	7.7	25.1	67.1	-	100.0
혼인상태	미혼	(14)	35.6	30.0	34.4	-	100.0
	기혼	(13)	5.4	20.7	49.0	24.9	100.0

## (14) 경기청년 맞춤형 채용지원 서비스

- 경기청년 맞춤형 채용지원 서비스에 만족한 주된 이유를 조사한 결과, ‘정책·일자리 매칭 도움’이 38.2%로 가장 높았고, 그 뒤를 이어 ‘참여/지원받기 쉬워서(24.1%)’, ‘경제적으로 도움이 되어서(21.7%)’등의 순으로 나타났다.

[그림 128] 경기청년 맞춤형 채용지원 서비스 만족한 주된 이유

(Base: 해당정책 만족한 자, 단위: %)



※ 본 문항의 경우, 응답자 사례수가 적어 응답자별 특성에 대한 분석은 제외하였음.

[표 271] 경기청년 맞춤형 채용지원 서비스 만족한 주된 이유 - 1

( 단위 : 명, % )

구분		사례수 (명)	참여지원받기 쉬워서	경제적으로 도움이 되어서	정책 일자리 매칭 도움	청년 맞춤형 정보와 생각되어서	계
전 체		(48)	24.1	21.7	38.2	15.9	100.0
성 별	남자	(36)	28.6	22.8	34.4	14.2	100.0
	여자	(12)	9.2	18.3	50.9	21.7	100.0
연 령	만19-24세	(12)	31.6	32.4	19.3	16.6	100.0
	만25-29세	(15)	10.2	12.7	69.2	7.9	100.0
	만30-34세	(9)	52.5	14.9	10.8	21.8	100.0
	만35-39세	(12)	13.4	25.3	39.4	21.9	100.0
연령대	20대	(27)	20.5	22.2	45.2	12.1	100.0
	30대	(21)	29.5	21.0	27.6	21.8	100.0
지 역	가평군	(2)	-	51.0	-	49.0	100.0
	고양시	(4)	-	51.0	-	49.0	100.0
	과천시	(1)	-	-	100.0	-	100.0
	광주시	(1)	-	-	100.0	-	100.0
	구리시	(1)	-	-	100.0	-	100.0
	군포시	(1)	-	100.0	-	-	100.0
	김포시	(1)	100.0	-	-	-	100.0
	남양주시	(1)	-	-	100.0	-	100.0
	동두천시	(1)	100.0	-	-	-	100.0
	성남시	(2)	100.0	-	-	-	100.0
	수원시	(1)	-	-	-	100.0	100.0
	시흥시	(2)	50.0	-	50.0	-	100.0
	안산시	(2)	51.8	-	48.2	-	100.0
	안양시	(3)	-	-	68.1	31.9	100.0
	양평군	(1)	-	100.0	-	-	100.0
	여주시	(2)	-	50.0	50.0	-	100.0
	연천군	(2)	43.1	56.9	-	-	100.0
	오산시	(3)	-	33.6	33.6	32.8	100.0
	용인시	(3)	31.8	34.1	34.1	-	100.0
	의왕시	(2)	56.8	-	43.2	-	100.0
	의정부시	(4)	23.9	23.9	52.3	-	100.0
	이천시	(2)	-	-	47.0	53.0	100.0
	파주시	(3)	32.4	32.4	35.3	-	100.0
	하남시	(2)	-	50.2	49.8	-	100.0
	화성시	(1)	-	-	100.0	-	100.0

[표 272] 경기청년 맞춤형 채용지원 서비스 만족한 주된 이유 - 2

( 단위 : 명, % )

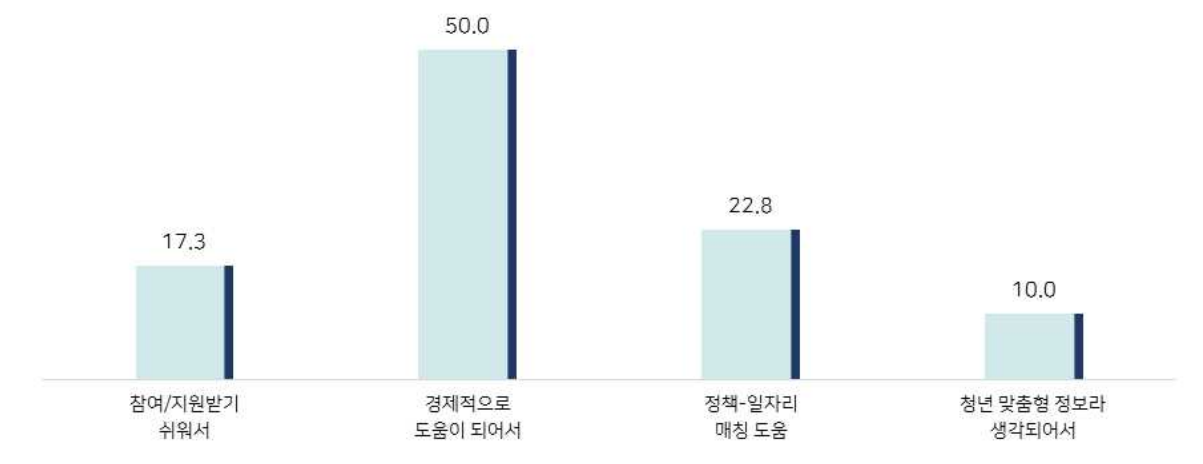
구분		사례수 (명)	참여/자원받기 쉬워서	경제적으로 도움이 되어서	정책 일자리 매칭 도움	청년 맞춤형 정보라 생각되어서	계
전 체		(48)	24.1	21.7	38.2	15.9	100.0
4개 권역	북부	(15)	23.9	34.7	22.6	18.8	100.0
	동부	(12)	-	23.4	62.9	13.7	100.0
	중부	(14)	40.0	4.8	37.7	17.5	100.0
	남부	(7)	16.9	28.1	45.3	9.8	100.0
5개 권역	경부권	(13)	33.9	15.1	32.8	18.3	100.0
	서해안권	(8)	28.8	9.2	53.0	9.0	100.0
	경의권	(8)	21.2	39.5	11.3	28.0	100.0
	경원권	(7)	29.3	25.0	45.6	-	100.0
	동부권	(12)	-	23.4	62.9	13.7	100.0
평생학습 도시별	10년차 이상	(36)	26.6	18.8	36.8	17.8	100.0
	9년차 이하	(12)	14.2	33.4	43.9	8.6	100.0
성향별	외향적(E형)	(25)	19.5	23.0	44.3	13.3	100.0
	내향적(I형)	(23)	28.4	20.5	32.6	18.4	100.0
최종학력	고졸 이하	(7)	14.7	35.2	39.0	11.1	100.0
	대학 재학	(3)	-	26.8	73.2	-	100.0
	전문대 졸업	(12)	18.5	24.8	24.5	32.2	100.0
	대학교 졸업	(23)	29.9	16.5	39.0	14.5	100.0
	대학원 이상	(3)	49.4	14.0	36.6	-	100.0
경제활동 경험	경험	(46)	22.7	23.1	37.3	16.9	100.0
	비경험	(2)	46.5	-	53.5	-	100.0
현재 직업	학생	(5)	24.1	43.7	27.3	5.0	100.0
	취업준비생	(9)	22.4	12.2	30.0	35.4	100.0
	주부	(2)	-	-	45.6	54.4	100.0
	전문직	(8)	21.0	-	79.0	-	100.0
	블루칼라	(4)	-	87.2	12.8	-	100.0
	화이트칼라	(18)	33.9	23.4	35.0	7.7	100.0
	기타	(2)	-	-	49.9	50.1	100.0
혼인상태	미혼	(28)	28.7	16.1	46.3	8.8	100.0
	기혼	(18)	17.3	33.2	26.2	23.3	100.0
	기타	(2)	-	-	-	100.0	100.0

## (15) 경기도민회장학회 장학금 지원

- 경기도민회장학회 장학금 지원에 만족한 주된 이유를 조사한 결과, ‘경제적으로 도움이 되어서’가 50.0%로 가장 높았고, 그 뒤를 이어 ‘정책·일자리 매칭 도움(22.8%)’, ‘참여/지원받기 쉬워서(17.3%)’등의 순으로 나타났다.

[그림 129] 경기도민회장학회 장학금 지원 만족한 주된 이유

(Base: 해당정책 만족한 자, 단위: %)



※ 본 문항의 경우, 응답자 사례수가 적어 응답자별 특성에 대한 분석은 제외하였음.

[표 273] 경기도민회장학회 장학금 지원 만족한 주된 이유 - 1

( 단위 : 명, % )

구분		사례수 (명)	참여/자원봉사 수유서	경제적으로 도움이 되어서	정책/일자리 매칭 도움	청년 맞춤형 정보와 생각되어서	계
전 체		(33)	17.3	50.0	22.8	10.0	100.0
성 별	남자	(24)	22.5	44.0	24.7	8.9	100.0
	여자	(9)	-	69.9	16.5	13.6	100.0
연 령	만19-24세	(12)	26.8	64.0	9.2	-	100.0
	만25-29세	(8)	3.6	42.5	29.2	24.7	100.0
	만30-34세	(7)	16.5	58.6	13.2	11.8	100.0
	만35-39세	(6)	8.4	-	74.5	17.1	100.0
연령대	20대	(20)	19.6	57.4	15.4	7.6	100.0
	30대	(13)	13.7	38.8	33.8	13.6	100.0
지 역	가평군	(2)	51.3	-	48.7	-	100.0
	고양시	(3)	33.3	66.7	-	-	100.0
	과천시	(1)	100.0	-	-	-	100.0
	광주시	(1)	-	-	-	100.0	100.0
	군포시	(1)	-	100.0	-	-	100.0
	김포시	(2)	-	50.0	50.0	-	100.0
	남양주시	(1)	-	100.0	-	-	100.0
	성남시	(2)	-	-	50.1	49.9	100.0
	수원시	(1)	-	100.0	-	-	100.0
	안양시	(1)	-	100.0	-	-	100.0
	양주시	(2)	50.0	-	50.0	-	100.0
	여주시	(3)	-	-	100.0	-	100.0
	연천군	(1)	-	-	100.0	-	100.0
	오산시	(1)	-	-	100.0	-	100.0
	용인시	(1)	100.0	-	-	-	100.0
	의왕시	(1)	-	-	100.0	-	100.0
	의정부시	(2)	-	100.0	-	-	100.0
	이천시	(3)	-	34.8	32.6	32.6	100.0
	파주시	(2)	47.9	52.1	-	-	100.0
	평택시	(1)	-	100.0	-	-	100.0
	화성시	(1)	-	100.0	-	-	100.0

[표 274] 경기도민회장학회 장학금 지원 만족한 주된 이유 - 2

( 단위 : 명, % )

구분		사례수 (명)	참여/자원봉사 수유서	경제적으로 도움이 되어서	정책·일자리 매칭 도움	청년 맞춤형 정보와 생각되어서	계
전 체		(33)	17.3	50.0	22.8	10.0	100.0
4개 권역	북부	(12)	26.9	55.2	17.9	-	100.0
	동부	(10)	3.4	34.4	33.9	28.3	100.0
	중부	(7)	4.8	49.0	26.9	19.3	100.0
	남부	(4)	27.5	56.6	15.9	-	100.0
5개 권역	경부권	(8)	19.8	41.3	22.7	16.3	100.0
	서해안권	(3)	-	78.1	21.9	-	100.0
	경의권	(7)	28.5	58.8	12.7	-	100.0
	경원권	(5)	23.6	48.0	28.5	-	100.0
	동부권	(10)	3.4	34.4	33.9	28.3	100.0
평생학습 도시별	10년차 이상	(26)	16.6	55.3	19.9	8.2	100.0
	9년차 이하	(7)	20.6	22.5	37.6	19.3	100.0
성향별	외향적(E형)	(17)	28.5	53.0	13.8	4.7	100.0
	내향적(I형)	(16)	6.3	47.0	31.5	15.2	100.0
최종학력	고졸 이하	(7)	17.8	48.5	33.7	-	100.0
	대학 재학	(4)	-	73.1	-	26.9	100.0
	전문대 졸업	(9)	33.2	52.4	14.4	-	100.0
	대학교 졸업	(10)	17.9	38.0	26.3	17.8	100.0
	대학원 이상	(3)	-	42.7	57.3	-	100.0
경제활동 경험	경험	(32)	17.7	48.6	23.4	10.3	100.0
	비경험	(1)	-	100.0	-	-	100.0
현재 직업	학생	(5)	17.8	82.2	-	-	100.0
	취업준비생	(6)	40.7	35.7	23.7	-	100.0
	주부	(1)	-	-	100.0	-	100.0
	전문직	(8)	3.4	37.9	46.4	12.2	100.0
	블루칼라	(3)	-	93.3	6.7	-	100.0
	화이트칼라	(8)	5.3	32.7	26.1	35.9	100.0
	기타	(2)	49.8	50.2	-	-	100.0
혼인상태	미혼	(19)	26.9	67.2	6.0	-	100.0
	기혼	(14)	2.8	24.1	48.0	25.0	100.0



## (16) 대학생 공익활동 활성화사업

- 대학생 공익활동 활성화사업에 만족한 주된 이유를 조사한 결과, ‘정책·일자리 매칭 도움’이 36.4%로 가장 높았고, 그 뒤를 이어 ‘경제적으로 도움이 되어서(32.1%)’, ‘참여/지원받기 쉬워서(15.9%)’등의 순으로 나타났다.

[그림 130] 대학생 공익활동 활성화사업 만족한 주된 이유

(Base: 해당정책 만족한 자, 단위: %)



※ 본 문항의 경우, 응답자 사례수가 적어 응답자별 특성에 대한 분석은 제외하였음.

[표 275] 대학생 공익활동 활성화사업 만족한 주된 이유 - 2

( 단위 : 명, % )

구분		사례수 (명)	참여자원받기 쉬워서	경제적으로 도움이 되어서	정책알자리 매칭 도움	청년 맞춤형 정보와 생각되어서	계
전 체		(44)	15.9	32.1	36.4	15.6	100.0
성 별	남자	(26)	18.2	31.5	32.2	18.0	100.0
	여자	(18)	11.9	33.1	43.4	11.5	100.0
연 령	만19-24세	(12)	16.1	20.0	37.3	26.6	100.0
	만25-29세	(10)	-	40.0	50.6	9.3	100.0
	만30-34세	(11)	20.1	39.3	30.4	10.2	100.0
	만35-39세	(11)	21.1	32.4	33.8	12.7	100.0
연령대	20대	(22)	10.5	27.0	41.9	20.7	100.0
	30대	(22)	20.5	36.5	31.7	11.2	100.0
지 역	가평군	(2)	-	-	51.5	48.5	100.0
	고양시	(4)	25.1	-	74.9	-	100.0
	광주시	(3)	-	67.5	32.5	-	100.0
	구리시	(2)	-	47.5	-	52.5	100.0
	김포시	(1)	-	-	-	100.0	100.0
	남양주시	(2)	-	-	49.9	50.1	100.0
	동두천시	(1)	-	-	100.0	-	100.0
	수원시	(2)	49.3	50.7	-	-	100.0
	안성시	(1)	-	100.0	-	-	100.0
	안양시	(3)	-	31.9	68.1	-	100.0
	양평군	(1)	-	100.0	-	-	100.0
	여주시	(2)	50.5	-	49.5	-	100.0
	연천군	(1)	-	-	-	100.0	100.0
	오산시	(3)	-	100.0	-	-	100.0
	용인시	(5)	19.0	60.1	21.0	-	100.0
	의왕시	(1)	-	-	100.0	-	100.0
	의정부시	(2)	50.0	-	-	50.0	100.0
	이천시	(3)	-	-	68.0	32.0	100.0
	파주시	(2)	47.9	-	52.1	-	100.0
	평택시	(1)	-	-	100.0	-	100.0
	하남시	(1)	-	100.0	-	-	100.0
	화성시	(1)	-	-	-	100.0	100.0

[표 276] 대학생 공익활동 활성화사업 만족한 주된 이유 - 2

(단위 : 명, %)

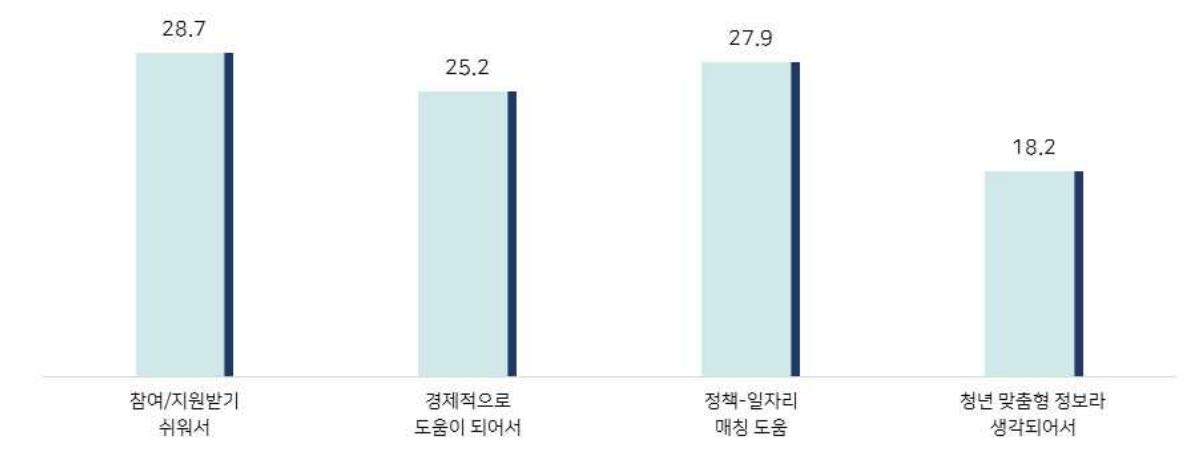
구분		사례수 (명)	참여/자원봉사 수유서	경제적으로 도움이 되어서	정책/일자리 매칭 도움	청년 맞춤형 정보와 생각되어서	계
전 체		(44)	15.9	32.1	36.4	15.6	100.0
4개 권역	북부	(11)	30.4	-	49.0	20.6	100.0
	동부	(16)	3.4	32.0	38.8	25.8	100.0
	중부	(6)	21.3	37.6	41.1	-	100.0
	남부	(11)	10.6	57.8	20.5	11.0	100.0
5개 권역	경부권	(12)	19.2	51.2	29.6	-	100.0
	서해안권	(5)	-	48.4	22.8	28.8	100.0
	경의권	(7)	27.5	-	59.9	12.6	100.0
	경원권	(4)	40.7	-	10.4	48.9	100.0
	동부권	(16)	3.4	32.0	38.8	25.8	100.0
평생학습 도시별	10년차 이상	(31)	16.3	24.1	39.3	20.3	100.0
	9년차 이하	(13)	14.5	58.6	27.0	-	100.0
성향별	외향적(E형)	(21)	18.9	20.2	47.7	13.2	100.0
	내향적(I형)	(23)	12.9	43.6	25.6	17.9	100.0
최종학력	고졸 이하	(7)	32.0	12.2	36.0	19.8	100.0
	대학 재학	(6)	-	45.4	36.8	17.8	100.0
	전문대 졸업	(9)	17.7	8.9	57.9	15.5	100.0
	대학교 졸업	(20)	17.3	49.2	25.1	8.4	100.0
	대학원 이상	(2)	-	-	51.6	48.4	100.0
경제활동 경험	경험	(43)	16.3	33.0	37.4	13.3	100.0
	비경험	(1)	-	-	-	100.0	100.0
현재 직업	학생	(6)	16.0	48.7	18.1	17.2	100.0
	취업준비생	(4)	46.0	-	54.0	-	100.0
	주부	(1)	-	100.0	-	-	100.0
	전문직	(8)	-	10.3	40.2	49.5	100.0
	블루칼라	(5)	-	95.2	-	4.8	100.0
	화이트칼라	(19)	18.7	27.8	42.9	10.6	100.0
	기타	(1)	-	-	100.0	-	100.0
혼인상태	미혼	(25)	20.2	27.1	38.7	14.0	100.0
	기혼	(19)	9.9	38.9	33.4	17.8	100.0

## (17) 대학일자리(플러스)센터

- 대학일자리(플러스)센터에 만족한 주된 이유를 조사한 결과, ‘참여/지원받기 쉬워서’가 28.7%로 가장 높았고, 그 뒤를 이어 ‘정책·일자리 매칭 도움(27.9%)’, ‘경제적으로 도움이 되어서(25.2%)’등의 순으로 나타났다.

[그림 131] 대학일자리(플러스)센터 만족한 주된 이유

(Base: 해당정책 만족한 자, 단위: %)



※ 본 문항의 경우, 응답자 사례수가 적어 응답자별 특성에 대한 분석은 제외하였음.

[표 277] 대학일자리(플러스)센터 만족한 주된 이유 - 1

(단위 : 명, %)

구분		사례수 (명)	참여/자원받기 쉬워서	경제적으로 도움이 되어서	정책/일자리 매칭 도움	청년 맞춤형 정보라 생각되어서	계
전 체		(45)	28.7	25.2	27.9	18.2	100.0
성별	남자	(32)	15.9	30.2	32.0	21.8	100.0
	여자	(13)	60.9	12.6	17.4	9.1	100.0
연령	만19-24세	(15)	27.8	27.8	20.9	23.5	100.0
	만25-29세	(12)	26.9	7.2	42.1	23.8	100.0
	만30-34세	(11)	27.2	32.1	35.7	5.0	100.0
	만35-39세	(7)	37.0	33.3	12.6	17.1	100.0
연령대	20대	(27)	27.5	21.0	28.0	23.6	100.0
	30대	(18)	30.6	32.5	27.7	9.2	100.0
지역	가평군	(2)	-	-	51.3	48.7	100.0
	고양시	(4)	25.1	25.0	-	49.9	100.0
	광주시	(2)	-	50.0	50.0	-	100.0
	구리시	(2)	-	48.1	51.9	-	100.0
	군포시	(1)	-	-	100.0	-	100.0
	동두천시	(2)	-	-	47.7	52.3	100.0
	부천시	(1)	-	-	-	100.0	100.0
	수원시	(2)	-	48.3	51.7	-	100.0
	시흥시	(1)	-	-	-	100.0	100.0
	안산시	(1)	100.0	-	-	-	100.0
	안양시	(1)	-	100.0	-	-	100.0
	양주시	(2)	50.0	-	50.0	-	100.0
	여주시	(3)	-	33.0	37.1	29.9	100.0
	연천군	(2)	-	-	42.9	57.1	100.0
	오산시	(2)	49.4	50.6	-	-	100.0
	용인시	(4)	73.8	26.2	-	-	100.0
	의왕시	(2)	-	-	48.6	51.4	100.0
	의정부시	(2)	50.4	-	49.6	-	100.0
	이천시	(3)	-	34.6	34.6	30.7	100.0
	파주시	(2)	50.0	-	50.0	-	100.0
	하남시	(1)	-	-	100.0	-	100.0
	화성시	(3)	31.1	35.4	33.5	-	100.0

[표 278] 대학일자리(플러스)센터 만족한 주된 이유 - 2

( 단위 : 명, % )

구분		사례수 (명)	참여/자원받기 유무	경제적으로 도움이 되어서	정책/일자리 매칭 도움	청년 맞춤형 정보라 생각되어서	계
전 체		(45)	28.7	25.2	27.9	18.2	100.0
4개 권역	북부	(14)	35.4	11.1	27.4	26.1	100.0
	동부	(13)	-	34.7	49.6	15.7	100.0
	중부	(9)	12.2	26.8	29.4	31.6	100.0
	남부	(9)	54.7	32.9	12.4	-	100.0
5개 권역	경부권	(10)	35.6	35.0	24.5	4.9	100.0
	서해안권	(8)	34.5	24.1	14.9	26.5	100.0
	경의권	(6)	31.9	18.2	13.5	36.4	100.0
	경원권	(8)	40.9	-	49.1	10.0	100.0
	동부권	(13)	-	34.7	49.6	15.7	100.0
평생학습 도시별	10년차 이상	(33)	30.0	25.0	24.2	20.8	100.0
	9년차 이하	(12)	22.9	26.2	43.6	7.3	100.0
성향별	외향적(E형)	(22)	25.0	29.8	26.1	19.0	100.0
	내향적(I형)	(23)	32.0	21.0	29.5	17.5	100.0
최종학력	고졸 이하	(6)	32.1	14.2	53.6	-	100.0
	대학 재학	(7)	36.0	33.8	13.5	16.8	100.0
	전문대 졸업	(10)	13.0	22.6	22.3	42.1	100.0
	대학교 졸업	(20)	34.8	16.1	32.2	16.9	100.0
	대학원 이상	(2)	-	100.0	-	-	100.0
경제활동 경험	경험	(40)	22.0	29.8	30.0	18.1	100.0
	비경험	(5)	65.4	-	15.8	18.8	100.0
현재 직업	학생	(9)	38.9	26.8	18.8	15.5	100.0
	취업준비생	(6)	18.9	30.7	14.1	36.3	100.0
	주부	(1)	100.0	-	-	-	100.0
	전문직	(4)	-	36.7	35.5	27.8	100.0
	블루칼라	(4)	83.0	10.5	-	6.5	100.0
	화이트칼라	(19)	6.5	27.8	49.6	16.1	100.0
	기타	(2)	100.0	-	-	-	100.0
혼인상태	미혼	(28)	30.1	23.4	24.9	21.7	100.0
	기혼	(15)	17.1	33.4	39.0	10.5	100.0
	기타	(2)	86.7	-	-	13.3	100.0

## (18) 경기도 해운물류 인력양성 지원

- 경기도 해운물류 인력양성에 만족한 주된 이유를 조사한 결과, ‘정책·일자리 매칭 도움’이 42.6%로 가장 높았고, 그 뒤를 이어 ‘경제적으로 도움이 되어서(33.9%)’, ‘참여/지원받기 쉬워서(12.4%)’등의 순으로 나타났다.

[그림 132] 경기도 해운물류 인력양성 지원 만족한 주된 이유

(Base: 해당정책 만족한 자, 단위: %)



※ 본 문항의 경우, 응답자 사례수가 적어 응답자별 특성에 대한 분석은 제외하였음.

[표 279] 경기도 해운물류 인력양성 지원 만족한 주된 이유 - 1

( 단위 : 명, % )

구분		사례수 (명)	참여지원받기 쉬워서	경제적으로 도움이 되어서	정책 일자리 매칭 도움	청년 맞춤형 정보라 생각되어서	계
전 체		(32)	12.4	33.9	42.6	11.1	100.0
성 별	남자	(28)	13.3	30.8	48.5	7.5	100.0
	여자	(4)	5.6	57.0	-	37.4	100.0
연 령	만19-24세	(12)	17.8	40.2	32.2	9.8	100.0
	만25-29세	(5)	-	18.2	81.8	-	100.0
	만30-34세	(10)	12.3	36.6	30.2	20.9	100.0
	만35-39세	(5)	5.7	19.9	74.4	-	100.0
연령대	20대	(17)	13.9	35.3	43.3	7.6	100.0
	30대	(15)	10.6	32.2	41.9	15.4	100.0
지 역	가평군	(2)	52.8	47.2	-	-	100.0
	고양시	(4)	-	24.5	51.1	24.4	100.0
	과천시	(1)	-	100.0	-	-	100.0
	구리시	(1)	-	-	100.0	-	100.0
	김포시	(2)	-	-	100.0	-	100.0
	부천시	(1)	-	-	100.0	-	100.0
	수원시	(1)	-	100.0	-	-	100.0
	시흥시	(1)	-	-	100.0	-	100.0
	안산시	(1)	-	-	100.0	-	100.0
	안양시	(1)	-	100.0	-	-	100.0
	양주시	(2)	-	55.3	-	44.7	100.0
	오산시	(2)	-	100.0	-	-	100.0
	용인시	(4)	23.4	25.9	24.9	25.9	100.0
	의왕시	(1)	-	100.0	-	-	100.0
	의정부시	(2)	-	50.0	50.0	-	100.0
	이천시	(3)	-	-	100.0	-	100.0
	파주시	(2)	50.0	50.0	-	-	100.0
	화성시	(1)	100.0	-	-	-	100.0



[표 280] 경기도 해운물류 인력양성 지원 만족한 주된 이유 - 2

( 단위 : 명, % )

구분		사례수 (명)	참여/지원받기 쉬워서	경제적으로 도움이 되어서	정책 일자리 매칭 도움	청년 맞춤형 정보라 생각되어서	계
전 체		(32)	12.4	33.9	42.6	11.1	100.0
4개 권역	북부	(12)	7.5	32.3	44.3	15.9	100.0
	동부	(6)	6.8	6.1	87.1	-	100.0
	중부	(7)	-	48.4	51.6	-	100.0
	남부	(7)	32.3	34.7	16.2	16.8	100.0
5개 권역	경부권	(8)	14.5	54.2	15.4	16.0	100.0
	서해안권	(6)	21.9	23.0	55.1	-	100.0
	경의권	(8)	10.4	24.5	51.1	14.0	100.0
	경원권	(4)	-	52.5	26.6	20.9	100.0
	동부권	(6)	6.8	6.1	87.1	-	100.0
평생학습 도시별	10년차 이상	(28)	10.4	29.3	47.9	12.4	100.0
	9년차 이하	(4)	28.3	71.7	-	-	100.0
성향별	외향적(E형)	(17)	16.5	32.0	33.3	18.2	100.0
	내향적(I형)	(15)	8.7	35.7	51.1	4.6	100.0
최종학력	고졸 이하	(7)	14.0	37.8	48.2	-	100.0
	대학 재학	(4)	28.2	50.4	21.5	-	100.0
	전문대 졸업	(7)	-	10.8	57.3	31.9	100.0
	대학교 졸업	(11)	15.8	50.4	33.8	-	100.0
	대학원 이상	(3)	-	-	59.1	40.9	100.0
경제활동 경험	경험	(29)	14.2	34.0	39.2	12.7	100.0
	비경험	(3)	-	33.6	66.4	-	100.0
현재 직업	학생	(6)	33.4	49.1	17.5	-	100.0
	취업준비생	(4)	27.4	28.3	-	44.3	100.0
	주부	(1)	-	100.0	-	-	100.0
	전문직	(6)	-	17.2	82.8	-	100.0
	블루칼라	(1)	-	-	100.0	-	100.0
	화이트칼라	(13)	1.7	35.5	51.3	11.5	100.0
	기타	(1)	-	-	100.0	-	100.0
혼인상태	미혼	(22)	15.9	23.8	45.2	15.1	100.0
	기혼	(10)	2.5	61.9	35.5	-	100.0

## (19) 이공계 대학생 현장실습 운영

- 이공계 대학생 현장실습 운영에 만족한 주된 이유를 조사한 결과, ‘경제적으로 도움이 되어서’가 47.0%로 가장 높았고, 그 뒤를 이어 ‘청년 맞춤형 정보라 생각되어서(27.9%)’, ‘정책·일자리 매칭 도움(12.9%)’등의 순으로 나타났다.

[그림 133] 이공계 대학생 현장실습 운영 만족한 주된 이유

(Base: 해당정책 만족한 자, 단위: %)



※ 본 문항의 경우, 응답자 사례수가 적어 응답자별 특성에 대한 분석은 제외하였음.

[표 281] 이공계 대학생 현장실습 운영 만족한 주된 이유 - 1

( 단위 : 명, % )

구분		사례수 (명)	참여/자원받기 쉬워서	경제적으로 도움이 되어서	정책/알자리 매칭 도움	청년 맞춤형 정보와 생각되어서	계
전 체		(34)	12.2	47.0	12.9	27.9	100.0
성 별	남자	(23)	15.8	47.4	13.7	23.1	100.0
	여자	(11)	5.2	46.3	11.3	37.1	100.0
연 령	만19-24세	(11)	17.0	63.2	19.8	-	100.0
	만25-29세	(5)	13.1	25.8	-	61.2	100.0
	만30-34세	(11)	11.8	49.2	7.0	32.0	100.0
	만35-39세	(7)	-	20.2	22.1	57.7	100.0
연령대	20대	(16)	15.9	53.2	14.5	16.4	100.0
	30대	(18)	8.4	40.8	11.3	39.4	100.0
지 역	가평군	(2)	-	48.5	-	51.5	100.0
	고양시	(2)	-	49.9	-	50.1	100.0
	과천시	(1)	-	-	100.0	-	100.0
	광주시	(1)	-	-	-	100.0	100.0
	구리시	(1)	-	-	100.0	-	100.0
	김포시	(2)	-	49.2	50.8	-	100.0
	동두천시	(2)	-	53.7	-	46.3	100.0
	수원시	(2)	-	49.3	-	50.7	100.0
	시흥시	(1)	-	100.0	-	-	100.0
	안양시	(2)	-	48.6	51.4	-	100.0
	양주시	(3)	35.6	35.6	28.8	-	100.0
	오산시	(2)	-	50.6	-	49.4	100.0
	용인시	(3)	31.6	33.5	-	34.9	100.0
	의왕시	(1)	100.0	-	-	-	100.0
	의정부시	(1)	-	100.0	-	-	100.0
	이천시	(2)	-	50.0	-	50.0	100.0
	파주시	(4)	23.4	49.8	-	26.8	100.0
	평택시	(1)	-	100.0	-	-	100.0
	포천시	(1)	-	-	-	100.0	100.0

[표 282] 이공계 대학생 현장실습 운영 만족한 주된 이유 - 2

(단위 : 명, %)

구분		사례수 (명)	참여/자원받기 쉬워서	경제적으로 도움이 되어서	정책/일자리 매칭 도움	청년 맞춤형 정보/생각되어서	계
전 체		(34)	12.2	47.0	12.9	27.9	100.0
4개 권역	북부	(15)	14.2	49.0	13.4	23.5	100.0
	동부	(6)	-	27.2	19.7	53.1	100.0
	중부	(7)	7.6	50.7	21.0	20.7	100.0
	남부	(6)	19.1	48.8	-	32.1	100.0
5개 권역	경부권	(9)	18.0	38.6	14.9	28.6	100.0
	서해안권	(4)	-	80.2	-	19.8	100.0
	경의권	(8)	11.0	49.7	11.8	27.5	100.0
	경원권	(7)	20.3	47.5	16.4	15.8	100.0
	동부권	(6)	-	27.2	19.7	53.1	100.0
평생학습 도시별	10년차 이상	(25)	11.7	47.8	16.8	23.7	100.0
	9년차 이하	(9)	13.8	44.5	-	41.7	100.0
성향별	외향적(E형)	(17)	18.7	56.6	6.5	18.3	100.0
	내향적(I형)	(17)	6.0	37.9	19.1	37.1	100.0
최종학력	고졸 이하	(7)	15.8	68.6	-	15.6	100.0
	대학 재학	(5)	-	80.8	19.2	-	100.0
	전문대 졸업	(5)	17.6	24.8	36.4	21.2	100.0
	대학교 졸업	(14)	18.7	34.8	10.0	36.5	100.0
	대학원 이상	(3)	-	26.1	-	73.9	100.0
경제활동 경험	경험	(32)	13.2	46.2	10.3	30.2	100.0
	비경험	(2)	-	56.3	43.7	-	100.0
현재 직업	학생	(5)	19.0	21.6	43.3	16.1	100.0
	취업준비생	(4)	34.9	44.5	20.6	-	100.0
	주부	(1)	-	-	-	100.0	100.0
	전문직	(6)	-	68.6	-	31.4	100.0
	블루칼라	(3)	-	28.0	-	72.0	100.0
	화이트칼라	(12)	6.6	52.9	11.8	28.7	100.0
	기타	(3)	28.9	71.1	-	-	100.0
혼인상태	미혼	(22)	18.0	52.2	14.4	15.4	100.0
	기혼	(11)	-	41.9	11.3	46.8	100.0
	기타	(1)	-	-	-	100.0	100.0

## 8) 경기청년 평생교육 정책 아쉬운 주된 점

### (1) 경기도평생학습포털 지식(GSEEK)

- 경기도평생학습포털 지식(GSEEK)에 아쉬운 주된 이유를 조사한 결과, ‘참여/지원내용이 부족해서’가 27.8%로 가장 높았고, 그 뒤를 이어 ‘경제적 어려움이 해결 안 되어서(26.7%)’, ‘정책·일자리 불일치(21.8%)’ 등의 순으로 나타났다.

[그림 134] 경기도평생학습포털 지식(GSEEK) 아쉬운 주된 점

(Base: 해당 정책 불만족한 자, 단위: %)



※ 본 문항의 경우, 응답자 사례수가 적어 응답자별 특성에 대한 분석은 제외하였음.

[표 283] 경기도평생학습포털 지식(GSEEK) 아쉬운 주된 점 - 1

( 단위 : 명, % )

구분		사례수 (명)	참여지원내 용이 부족해서	경제적 어려움이 해결 안 되어서	정책알지 못해서	청년을 고려하지 않은 정책이어서	정책의 사후관리가 안되어서	기타	계
전 체		(116)	27.8	26.7	21.8	14.0	6.2	3.5	100.0
성 별	남자	(67)	22.1	28.6	26.7	16.0	5.4	1.2	100.0
	여자	(49)	35.4	24.1	15.2	11.5	7.3	6.6	100.0
연 령	만19-24세	(27)	13.6	19.8	27.4	24.7	8.1	6.4	100.0
	만25-29세	(23)	34.4	30.6	19.8	2.7	10.3	2.2	100.0
	만30-34세	(29)	32.4	29.9	18.8	14.2	3.1	1.7	100.0
	만35-39세	(37)	29.7	26.3	21.5	14.6	4.1	3.7	100.0
연령대	20대	(50)	24.1	25.3	23.5	13.6	9.2	4.2	100.0
	30대	(66)	30.8	27.8	20.4	14.4	3.7	2.9	100.0
지 역	가평군	(5)	61.5	21.6	16.9	-	-	-	100.0
	고양시	(7)	27.8	28.3	30.0	-	14.0	-	100.0
	과천시	(3)	31.7	68.3	-	-	-	-	100.0
	광명시	(1)	-	-	-	-	100.0	-	100.0
	광주시	(1)	-	100.0	-	-	-	-	100.0
	군포시	(6)	-	17.2	32.0	33.8	-	16.9	100.0
	김포시	(1)	-	-	100.0	-	-	-	100.0
	남양주시	(7)	43.0	14.8	27.6	14.6	-	-	100.0
	동두천시	(1)	100.0	-	-	-	-	-	100.0
	부천시	(6)	33.6	17.1	16.6	-	32.7	-	100.0
	성남시	(5)	20.3	40.2	19.7	-	-	19.7	100.0
	수원시	(7)	43.4	28.8	-	13.6	14.2	-	100.0
	시흥시	(4)	25.1	50.1	24.8	-	-	-	100.0
	안산시	(1)	-	-	-	100.0	-	-	100.0
	안성시	(2)	-	45.0	55.0	-	-	-	100.0
	양주시	(3)	-	-	68.8	-	31.2	-	100.0
	양평군	(4)	24.4	52.5	23.1	-	-	-	100.0
	연천군	(3)	-	-	65.1	34.9	-	-	100.0
	오산시	(7)	58.3	14.7	-	27.0	-	-	100.0
	용인시	(3)	32.8	33.8	33.5	-	-	-	100.0
	의왕시	(6)	30.8	18.0	-	34.0	-	17.2	100.0
	의정부시	(5)	20.9	59.4	-	19.7	-	-	100.0
	이천시	(4)	24.6	21.8	26.8	-	-	26.8	100.0
	파주시	(7)	28.0	43.4	14.9	13.6	-	-	100.0
	평택시	(4)	-	24.1	51.1	24.8	-	-	100.0
	포천시	(3)	34.9	34.6	-	-	-	30.6	100.0
	하남시	(2)	50.0	-	50.0	-	-	-	100.0
	화성시	(8)	24.2	11.7	25.3	38.8	-	-	100.0

[표 284] 경기도평생학습포털 지식(GSEEK) 아쉬운 주된 점 - 2

( 단위 : 명, % )

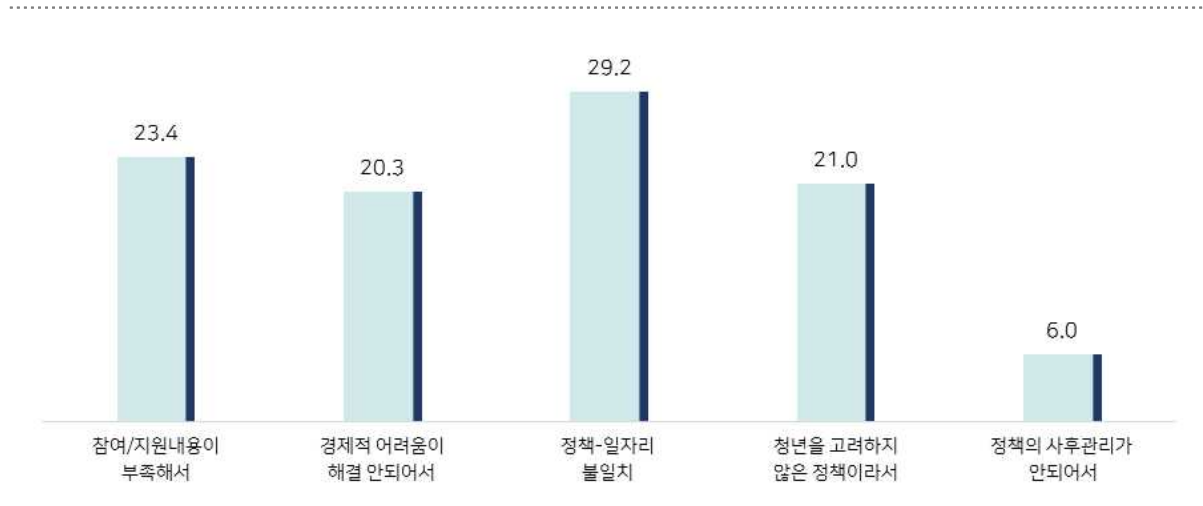
구분		사례수 (명)	참여/자원내 용이 부족해서	경제적 아쉬움이 해결 안 되어서	정책알자리 불일치	청년을 고취하지 않은 정책이어서	정책의 사후관리가 안되어서	기타	계
전 체		(116)	27.8	26.7	21.8	14.0	6.2	3.5	100.0
4개 권역	북부	(30)	23.7	33.7	25.6	7.8	7.7	1.5	100.0
	동부	(23)	37.8	22.4	27.5	7.6	-	4.8	100.0
	중부	(39)	27.2	28.2	13.1	13.1	11.7	6.6	100.0
	남부	(24)	26.9	19.6	27.6	26.0	-	-	100.0
5개 권역	경부권	(32)	27.2	30.9	15.6	13.0	4.7	8.5	100.0
	서해안권	(31)	26.9	19.4	21.6	22.8	9.2	-	100.0
	경의권	(15)	26.3	32.8	27.9	5.5	7.5	-	100.0
	경원권	(15)	18.8	35.3	21.3	12.1	7.9	4.4	100.0
	동부권	(23)	37.8	22.4	27.5	7.6	-	4.8	100.0
평생학습 도시별	10년차 이상	(96)	26.0	25.7	22.8	14.0	7.3	4.1	100.0
	9년차 이하	(20)	37.6	32.1	15.9	14.4	-	-	100.0
성향별	외향적(E형)	(45)	15.8	31.3	30.4	16.3	1.6	4.5	100.0
	내향적(I형)	(71)	35.7	23.6	16.1	12.5	9.2	2.8	100.0
최종학력	고졸 이하	(14)	25.4	10.1	24.3	34.1	-	6.1	100.0
	대학 재학	(11)	4.9	40.0	20.9	13.7	12.8	7.7	100.0
	전문대 졸업	(22)	33.0	26.0	24.0	9.2	7.8	-	100.0
	대학교 졸업	(63)	28.6	30.2	20.8	12.6	4.1	3.6	100.0
	대학원 이상	(6)	49.6	-	20.9	-	29.5	-	100.0
경제활동 경험	경험	(106)	28.0	25.0	22.7	14.3	6.8	3.1	100.0
	비경험	(10)	25.3	42.4	13.3	11.5	-	7.5	100.0
현재 직업	학생	(7)	-	33.2	9.3	31.2	16.3	10.0	100.0
	취업준비생	(12)	47.9	23.3	11.3	10.6	6.8	-	100.0
	주부	(5)	-	84.0	16.0	-	-	-	100.0
	전문직	(20)	34.9	18.3	26.3	14.5	5.9	-	100.0
	블루칼라	(12)	15.3	49.0	8.7	15.5	11.5	-	100.0
	화이트칼라	(52)	30.4	18.2	28.5	14.7	1.5	6.6	100.0
	기타	(8)	28.5	27.5	22.2	-	21.8	-	100.0
혼인상태	미혼	(73)	31.3	24.5	20.1	13.7	7.4	2.9	100.0
	기혼	(39)	19.9	34.1	28.1	12.4	4.3	1.3	100.0
	기타	(4)	31.2	4.8	-	33.5	-	30.5	100.0

## (2) 경기도평생배움대학

- 경기도평생배움대학에 아쉬운 주된 이유를 조사한 결과, ‘정책·일자리 불일치’가 29.2%로 가장 높았고, 그 뒤를 이어 ‘참여/지원내용이 부족해서’(23.4%), ‘청년을 고려하지 않은 정책이라서’(21.0%) 등의 순으로 나타났다.

[그림 135] 경기도평생배움대학 아쉬운 주된 점

(Base: 해당 정책 불만족한 자, 단위: %)



※ 본 문항의 경우, 응답자 사례수가 적어 응답자별 특성에 대한 분석은 제외하였음.



[표 285] 경기도평생배움대학 아쉬운 주된 점 - 1

( 단위 : 명, % )

구분		사례수 (명)	참여지원내 용이 부족해서	경제적 여유가 해결 안 되어서	정책알지 못해서	청년을 고려하지 않은 정책이어서	정책의 사후관리가 안되어서	계
전 체		(42)	23.4	20.3	29.2	21.0	6.0	100.0
성 별	남자	(24)	16.3	25.5	31.7	20.7	5.8	100.0
	여자	(18)	33.2	13.3	25.7	21.5	6.4	100.0
연 령	만19-24세	(6)	17.9	18.6	10.4	38.0	15.0	100.0
	만25-29세	(10)	1.6	31.9	14.9	37.1	14.6	100.0
	만30-34세	(12)	44.7	31.6	23.7	-	-	100.0
	만35-39세	(14)	26.8	7.2	50.5	15.5	-	100.0
연령대	20대	(16)	8.8	26.0	12.9	37.5	14.8	100.0
	30대	(26)	33.5	16.4	40.4	9.7	-	100.0
지 역	가평균	(1)	-	100.0	-	-	-	100.0
	고양시	(2)	-	-	100.0	-	-	100.0
	과천시	(1)	-	-	100.0	-	-	100.0
	광명시	(1)	100.0	-	-	-	-	100.0
	광주시	(1)	-	100.0	-	-	-	100.0
	구리시	(2)	-	-	100.0	-	-	100.0
	군포시	(1)	-	-	-	100.0	-	100.0
	남양주시	(3)	34.0	33.6	-	32.4	-	100.0
	동두천시	(1)	-	-	-	100.0	-	100.0
	성남시	(1)	100.0	-	-	-	-	100.0
	수원시	(2)	49.2	50.8	-	-	-	100.0
	시흥시	(1)	-	100.0	-	-	-	100.0
	안성시	(1)	-	-	-	100.0	-	100.0
	양주시	(2)	50.9	-	49.1	-	-	100.0
	양평군	(1)	100.0	-	-	-	-	100.0
	연천군	(2)	42.9	-	57.1	-	-	100.0
	오산시	(1)	-	100.0	-	-	-	100.0
	용인시	(6)	17.4	16.7	49.2	16.6	-	100.0
	의왕시	(1)	-	-	-	100.0	-	100.0
	이천시	(2)	-	-	100.0	-	-	100.0
	파주시	(2)	-	-	50.6	-	49.4	100.0
	평택시	(1)	-	100.0	-	-	-	100.0
	하남시	(2)	48.0	-	-	52.0	-	100.0
	화성시	(4)	24.2	-	-	51.1	24.8	100.0

[표 286] 경기도평생배움대학 아쉬운 주된 점 - 2

( 단위 : 명, % )

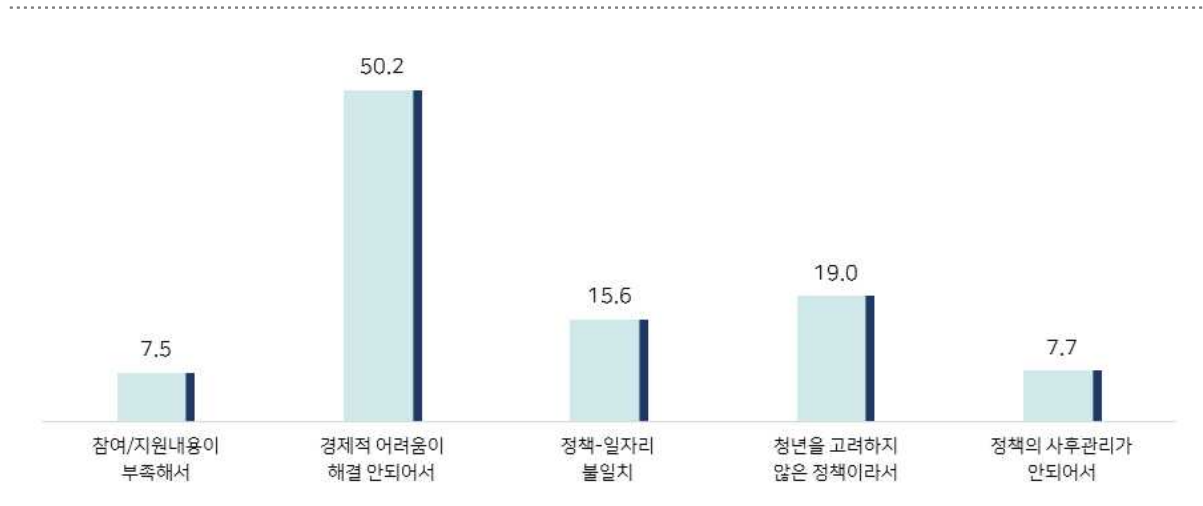
구분		사례수 (명)	참여지원내 용이 부족해서	경제적 야욕이 해결 안 되어서	정책알자리 불일치	청년을 고치지 않은 정책이어서	정책의 사후관리가 안되어서	계
전 체		(42)	23.4	20.3	29.2	21.0	6.0	100.0
4개 권역	북부	(9)	12.6	-	68.6	3.4	15.4	100.0
	동부	(12)	25.4	24.6	27.9	22.1	-	100.0
	중부	(8)	44.9	32.9	3.9	18.2	-	100.0
	남부	(13)	16.8	20.8	24.6	29.5	8.3	100.0
5개 권역	경부권	(13)	28.3	19.3	29.1	23.3	-	100.0
	서해안권	(8)	22.0	33.5	-	30.0	14.5	100.0
	경의권	(4)	-	-	78.4	-	21.6	100.0
	경원권	(5)	43.5	-	44.6	11.9	-	100.0
	동부권	(12)	25.4	24.6	27.9	22.1	-	100.0
평생학습 도시별	10년차 이상	(34)	25.5	19.4	31.4	19.7	4.0	100.0
	9년차 이하	(8)	12.7	25.4	17.3	27.8	16.9	100.0
성향별	외향적(E형)	(20)	9.8	31.9	29.1	29.3	-	100.0
	내향적(I형)	(22)	34.1	11.3	29.2	14.6	10.8	100.0
최종학력	고졸 이하	(8)	13.6	30.6	25.5	17.1	13.1	100.0
	대학 재학	(3)	35.1	28.8	-	36.1	-	100.0
	전문대 졸업	(8)	10.7	2.7	58.0	28.6	-	100.0
	대학교 졸업	(22)	24.4	22.1	28.1	18.7	6.8	100.0
	대학원 이상	(1)	100.0	-	-	-	-	100.0
경제활동 경험	경험	(40)	21.6	18.2	31.2	22.5	6.5	100.0
	비경험	(2)	49.1	50.9	-	-	-	100.0
현재 직업	학생	(3)	32.0	-	-	68.0	-	100.0
	취업준비생	(4)	19.4	38.2	14.3	-	28.2	100.0
	주부	(3)	14.7	50.9	34.4	-	-	100.0
	전문직	(4)	-	5.7	33.8	20.0	40.4	100.0
	블루칼라	(6)	30.0	-	30.3	39.7	-	100.0
	화이트칼라	(21)	27.1	20.1	38.2	14.7	-	100.0
	기타	(1)	-	100.0	-	-	-	100.0
혼인상태	미혼	(22)	25.4	21.0	24.9	16.8	11.9	100.0
	기혼	(19)	23.1	21.2	36.1	19.7	-	100.0
	기타	(1)	-	-	-	100.0	-	100.0

### (3) 대학생 학자금 대출이자·신용회복 지원

- 대학생 학자금 대출이자·신용회복 지원에 아쉬운 주된 이유를 조사한 결과, ‘경제적 어려움이 해결 안 되어 서’가 50.2%로 가장 높았고, 그 뒤를 이어 ‘청년을 고려하지 않은 정책이라서(19.0%)’, ‘정책·일자리 불일치 (15.6%)’ 등의 순으로 나타났다.

[그림 136] 대학생 학자금 대출이자·신용회복 지원 아쉬운 주된 점

(Base: 해당 정책 불만족한 자, 단위: %)



※ 본 문항의 경우, 응답자 사례수가 적어 응답자별 특성에 대한 분석은 제외하였음.

[표 287] 대학생 학자금 대출이자·신용회복 지원 아쉬운 주된 점 - 1

(단위 : 명, %)

구분		사례수 (명)	참여 자원내용이 부족해서	경제적 여유가 해결 안 되어서	정책알지 못해서	청년을 고쳐지지 않은 정책이어서	정책의 사후관리가 안되어서	계
전 체		(51)	7.5	50.2	15.6	19.0	7.7	100.0
성별	남자	(36)	6.8	49.0	14.2	19.2	10.7	100.0
	여자	(15)	9.0	53.3	19.0	18.7	-	100.0
연령	만19-24세	(16)	16.7	45.0	7.8	20.2	10.3	100.0
	만25-29세	(9)	1.6	85.2	13.2	-	-	100.0
	만30-34세	(15)	5.3	36.1	14.3	34.7	9.5	100.0
	만35-39세	(11)	3.1	44.5	30.0	13.7	8.8	100.0
연령대	20대	(25)	10.6	61.1	9.9	12.1	6.2	100.0
	30대	(26)	4.4	39.6	21.0	25.8	9.2	100.0
지역	가평군	(2)	-	-	54.0	46.0	-	100.0
	고양시	(2)	-	100.0	-	-	-	100.0
	과천시	(1)	-	-	-	100.0	-	100.0
	광명시	(2)	49.4	50.6	-	-	-	100.0
	광주시	(1)	-	-	-	100.0	-	100.0
	구리시	(2)	-	50.7	-	49.3	-	100.0
	군포시	(1)	-	100.0	-	-	-	100.0
	김포시	(2)	-	-	100.0	-	-	100.0
	남양주시	(2)	-	49.1	50.9	-	-	100.0
	동두천시	(3)	-	33.9	66.1	-	-	100.0
	부천시	(2)	-	48.2	-	-	51.8	100.0
	성남시	(1)	-	100.0	-	-	-	100.0
	수원시	(5)	-	80.9	-	19.1	-	100.0
	시흥시	(3)	33.7	34.1	32.2	-	-	100.0
	안산시	(3)	33.6	66.4	-	-	-	100.0
	안양시	(1)	-	100.0	-	-	-	100.0
	양주시	(2)	-	49.1	-	50.9	-	100.0
	양평군	(2)	-	46.9	-	53.1	-	100.0
	여주시	(1)	100.0	-	-	-	-	100.0
	연천군	(1)	100.0	-	-	-	-	100.0
	오산시	(1)	-	-	100.0	-	-	100.0
	용인시	(2)	-	-	-	100.0	-	100.0
	의정부시	(2)	-	50.0	-	50.0	-	100.0
	이천시	(2)	-	-	100.0	-	-	100.0
	파주시	(1)	-	100.0	-	-	-	100.0
	평택시	(1)	-	100.0	-	-	-	100.0
	하남시	(2)	-	-	-	48.0	52.0	100.0
	화성시	(1)	-	-	-	-	100.0	100.0

[표 288] 대학생 학자금 대출이자·신용회복 지원 아쉬운 주된 점 - 2

(단위 : 명, %)

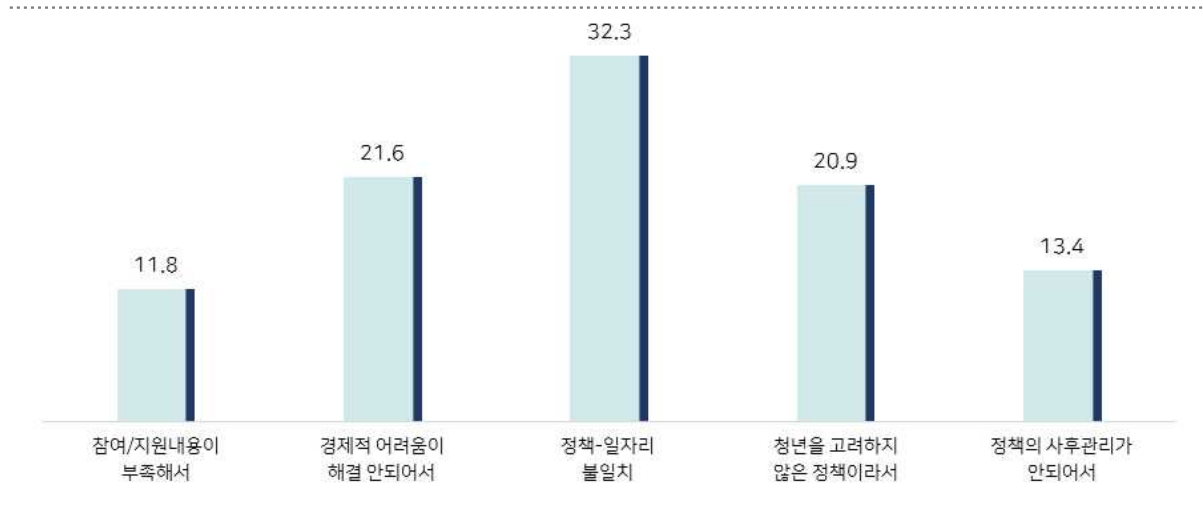
구분		사례수 (명)	참여/ 지원내용이 부족해서	경제적 여유가 해결 안 되어서	정책알지 못해서	청년을 고치지 않은 정책이어서	정책의 사후관리가 안되어서	계
전 체		(51)	7.5	50.2	15.6	19.0	7.7	100.0
4개 권역	북부	(13)	1.4	56.1	25.6	16.9	-	100.0
	동부	(14)	3.5	22.6	32.4	31.3	10.2	100.0
	중부	(19)	14.0	67.2	5.0	7.7	6.0	100.0
	남부	(5)	-	20.3	12.2	44.6	23.0	100.0
5개 권역	경부권	(11)	-	67.2	-	32.8	-	100.0
	서해안권	(13)	21.2	46.8	12.8	-	19.1	100.0
	경의권	(5)	-	65.1	34.9	-	-	100.0
	경원권	(8)	3.3	44.7	13.6	38.4	-	100.0
	동부권	(14)	3.5	22.6	32.4	31.3	10.2	100.0
평생 학습 도시별	10년차 이상	(42)	7.7	53.8	14.4	17.5	6.6	100.0
	9년차 이하	(9)	5.5	23.7	24.3	30.6	15.9	100.0
성향별	외향적(E형)	(27)	5.9	43.3	21.8	17.9	11.2	100.0
	내향적(I형)	(24)	9.2	57.8	8.7	20.3	4.0	100.0
최종 학력	고졸 이하	(13)	-	28.3	35.8	23.4	12.5	100.0
	대학 재학	(6)	24.1	46.5	19.6	9.8	-	100.0
	전문대 졸업	(8)	4.1	73.1	-	22.7	-	100.0
	대학교 졸업	(22)	9.3	60.9	10.5	8.4	11.0	100.0
	대학원 이상	(2)	-	-	-	100.0	-	100.0
경제 활동 경험	경험	(48)	7.6	50.4	16.6	17.2	8.2	100.0
	비경험	(3)	5.1	47.5	-	47.4	-	100.0
현재 직업	학생	(5)	25.0	48.1	-	-	26.9	100.0
	취업준비생	(6)	-	42.4	16.8	17.1	23.7	100.0
	주부	(4)	-	58.3	32.3	9.4	-	100.0
	전문직	(7)	15.1	68.8	4.0	12.0	-	100.0
	블루칼라	(11)	12.4	50.5	20.8	16.3	-	100.0
	화이트칼라	(15)	-	51.1	22.6	26.2	-	100.0
	기타	(3)	-	-	-	64.8	35.2	100.0
혼인 상태	미혼	(34)	10.7	58.4	8.4	18.5	4.0	100.0
	기혼	(15)	-	36.8	31.9	23.8	7.4	100.0
	기타	(2)	-	-	32.1	-	67.9	100.0

#### (4) 경기도기숙사·송파학사 운영

- 경기도기숙사·송파학사 운영에 아쉬운 주된 이유를 조사한 결과, ‘정책·일자리 불일치’가 32.3%로 가장 높았고, 그 뒤를 이어 ‘경제적 어려움이 해결 안 되어서(21.6%)’, ‘청년을 고려하지 않은 정책이라서(20.9%)’ 등의 순으로 나타났다.

[그림 137] 경기도기숙사·송파학사 운영 아쉬운 주된 점

(Base: 해당 정책 불만족한 자, 단위: %)



※ 본 문항의 경우, 응답자 사례수가 적어 응답자별 특성에 대한 분석은 제외하였음.

[표 289] 경기도기숙사·송파학사 운영 아쉬운 주된 점 - 1

( 단위 : 명, % )

구분		사례수 (명)	참여/ 자원내용이 부족해서	경제적 아쉬움이 해결 안 되어서	정책알지 못해서	청년을 고쳐지지 않은 정책이어서	정책의 사후관리가 안되어서	계
전 체		(29)	11.8	21.6	32.3	20.9	13.4	100.0
성 별	남자	(23)	14.1	25.8	27.6	16.5	16.0	100.0
	여자	(6)	-	-	56.6	43.4	-	100.0
연 령	만19-24세	(4)	71.3	-	23.2	5.5	-	100.0
	만25-29세	(10)	7.1	38.6	33.0	21.4	-	100.0
	만30-34세	(9)	-	27.5	6.2	23.3	43.0	100.0
	만35-39세	(6)	-	-	73.9	26.1	-	100.0
연령대	20대	(14)	25.1	27.8	30.2	16.9	-	100.0
	30대	(15)	-	16.1	34.2	24.5	25.2	100.0
지 역	가평균	(1)	-	-	-	100.0	-	100.0
	고양시	(1)	-	-	-	100.0	-	100.0
	광주시	(4)	-	47.9	-	52.1	-	100.0
	구리시	(2)	48.1	-	51.9	-	-	100.0
	군포시	(1)	-	-	100.0	-	-	100.0
	남양주시	(1)	-	-	100.0	-	-	100.0
	동두천시	(1)	-	-	100.0	-	-	100.0
	부천시	(1)	-	-	-	-	100.0	100.0
	성남시	(1)	-	-	100.0	-	-	100.0
	시흥시	(2)	-	-	48.6	51.4	-	100.0
	안산시	(1)	-	100.0	-	-	-	100.0
	안성시	(2)	-	45.0	-	55.0	-	100.0
	양주시	(1)	-	-	-	-	100.0	100.0
	여주시	(1)	-	100.0	-	-	-	100.0
	오산시	(2)	-	50.6	49.4	-	-	100.0
	용인시	(2)	51.5	-	-	-	48.5	100.0
	의왕시	(1)	-	-	100.0	-	-	100.0
	이천시	(1)	-	-	100.0	-	-	100.0
	파주시	(1)	100.0	-	-	-	-	100.0
	하남시	(2)	-	48.0	52.0	-	-	100.0

[표 290] 경기도기숙사·송파학사 운영 아쉬운 주된 점 - 2

( 단위 : 명, % )

구분		사례수 (명)	참여 자원내용이 부족해서	경제적 여유가 해결 안 되어서	정책 일자리 불일치	청년을 고려하지 않은 정책이어서	정책의 사후관리가 안되어서	계
전 체		(29)	11.8	21.6	32.3	20.9	13.4	100.0
4개 권역	북부	(4)	28.4	-	8.6	41.2	21.8	100.0
	동부	(12)	6.7	32.0	38.9	22.4	-	100.0
	중부	(7)	-	17.2	49.2	15.7	17.9	100.0
	남부	(6)	25.4	24.4	13.8	12.5	23.9	100.0
5개 권역	경부권	(7)	21.4	8.6	39.3	10.5	20.2	100.0
	서해안권	(6)	-	32.0	29.0	18.2	20.8	100.0
	경의권	(2)	40.8	-	-	59.2	-	100.0
	경원권	(2)	-	-	28.2	-	71.8	100.0
	동부권	(12)	6.7	32.0	38.9	22.4	-	100.0
평생학습 도시별	10년차 이상	(16)	12.7	8.1	39.8	17.8	21.6	100.0
	9년차 이하	(13)	10.3	43.5	20.3	26.0	-	100.0
성향별	외향적(E형)	(13)	9.4	12.4	40.1	25.7	12.4	100.0
	내향적(I형)	(16)	13.5	28.3	26.7	17.5	14.1	100.0
최종학력	고졸 이하	(6)	47.4	33.6	15.4	3.7	-	100.0
	대학 재학	(3)	-	-	100.0	-	-	100.0
	전문대 졸업	(6)	-	11.9	25.6	45.9	16.6	100.0
	대학교 졸업	(13)	5.0	23.7	25.0	24.7	21.6	100.0
	대학원 이상	(1)	-	100.0	-	-	-	100.0
경제활동 경험	경험	(28)	6.7	22.8	34.2	22.1	14.1	100.0
	비경험	(1)	100.0	-	-	-	-	100.0
현재 직업	학생	(2)	54.1	45.9	-	-	-	100.0
	취업준비생	(4)	-	-	-	39.3	60.7	100.0
	주부	(1)	-	-	100.0	-	-	100.0
	전문직	(5)	-	27.5	50.4	22.1	-	100.0
	블루칼라	(3)	-	31.0	69.0	-	-	100.0
	화이트칼라	(13)	5.1	24.9	31.1	27.8	11.2	100.0
	기타	(1)	100.0	-	-	-	-	100.0
혼인상태	미혼	(12)	21.3	34.0	6.9	31.0	6.9	100.0
	기혼	(16)	4.7	13.1	57.8	14.3	10.1	100.0
	기타	(1)	-	-	-	-	100.0	100.0

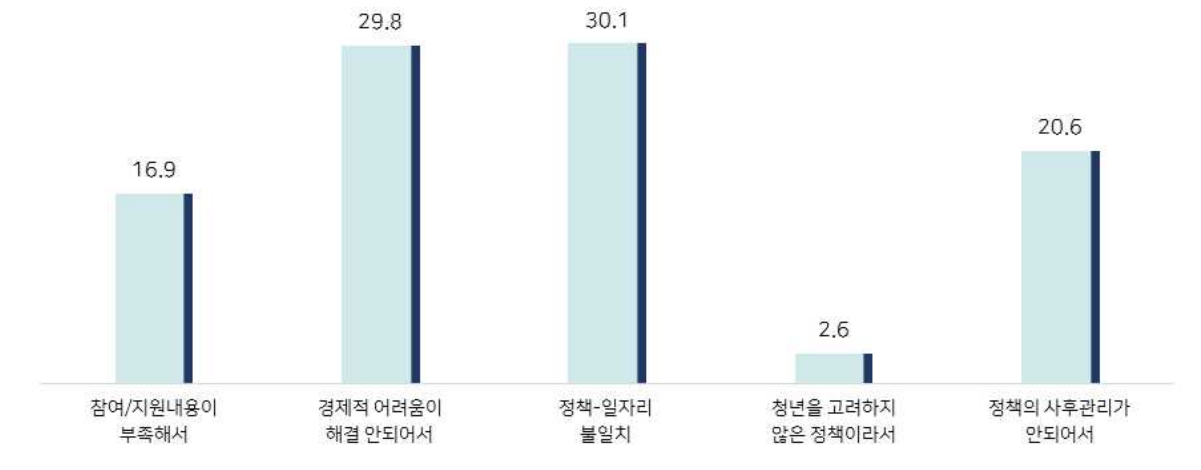


## (5) 경기도형 대학생 취업브리지

- 경기도형 대학생 취업브리지에 아쉬운 주된 이유를 조사한 결과, ‘정책·일자리 불일치’가 30.1%로 가장 높았고, 그 뒤를 이어 ‘경제적 어려움이 해결 안 되어서(29.8%)’, ‘정책의 사후관리가 안 되어서(20.6%)’ 등의 순으로 나타났다.

[그림 138] 경기도형 대학생 취업브리지 아쉬운 주된 점

(Base: 해당 정책 불만족한 자, 단위: %)



※ 본 문항의 경우, 응답자 사례수가 적어 응답자별 특성에 대한 분석은 제외하였음.

[표 291] 경기도형 대학생 취업브리지 아쉬운 주된 점 - 1

( 단위 : 명, % )

구분		사례수 (명)	참여 자원내용이 부족해서	경제적 여유가 해결 안 되어서	정책알지 못해서	청년을 고려하지 않은 정책이어서	정책의 사후관리가 안되어서	계
전 체		(33)	16.9	29.8	30.1	2.6	20.6	100.0
성 별	남자	(23)	16.1	34.9	20.8	-	28.2	100.0
	여자	(10)	18.8	16.1	55.2	9.8	-	100.0
연 령	만19-24세	(10)	17.7	13.5	35.4	-	33.4	100.0
	만25-29세	(6)	-	32.5	67.5	-	-	100.0
	만30-34세	(8)	11.5	58.5	7.0	-	23.0	100.0
	만35-39세	(9)	28.8	23.6	23.8	9.1	14.6	100.0
연령대	20대	(16)	12.2	19.4	45.3	-	23.1	100.0
	30대	(17)	21.0	39.3	16.2	5.0	18.4	100.0
지 역	가평군	(2)	48.5	-	51.5	-	-	100.0
	고양시	(2)	-	-	100.0	-	-	100.0
	광주시	(1)	100.0	-	-	-	-	100.0
	구리시	(1)	-	-	100.0	-	-	100.0
	군포시	(1)	-	-	-	100.0	-	100.0
	김포시	(2)	51.2	-	-	-	48.8	100.0
	동두천시	(2)	-	48.8	51.2	-	-	100.0
	부천시	(1)	-	-	-	-	100.0	100.0
	성남시	(1)	-	100.0	-	-	-	100.0
	수원시	(5)	19.9	40.4	20.6	-	19.1	100.0
	시흥시	(2)	-	50.3	49.7	-	-	100.0
	안산시	(1)	-	-	100.0	-	-	100.0
	안성시	(1)	-	100.0	-	-	-	100.0
	양주시	(2)	55.3	-	-	-	44.7	100.0
	여주시	(1)	-	-	100.0	-	-	100.0
	용인시	(2)	-	51.0	-	-	49.0	100.0
	의정부시	(2)	50.0	-	-	-	50.0	100.0
	이천시	(1)	-	-	100.0	-	-	100.0
	평택시	(2)	-	51.8	48.2	-	-	100.0
	하남시	(1)	-	100.0	-	-	-	100.0

[표 292] 경기도형 대학생 취업브리지 아쉬운 주된 점 - 2

(단위 : 명, %)

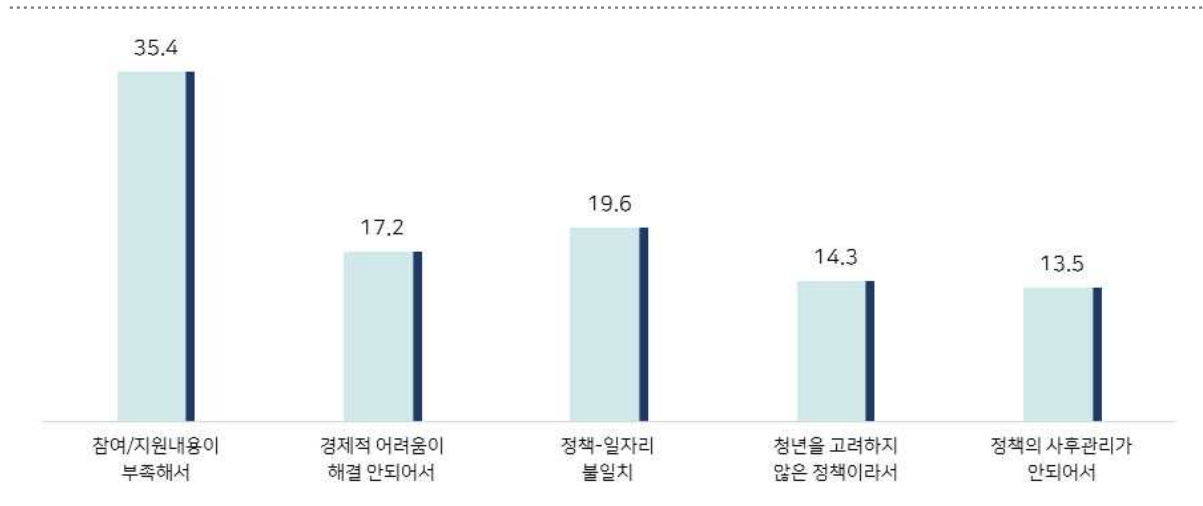
구분		사례수 (명)	참여 자원내용이 부족해서	경제적 여유가 해결 안 되어서	정책알지 못해서	청년을 고려하지 않은 정책이어서	정책의 사후관리가 안되어서	계
전 체		(33)	16.9	29.8	30.1	2.6	20.6	100.0
4개 권역	북부	(10)	32.8	3.3	33.6	-	30.3	100.0
	동부	(7)	29.0	23.5	47.5	-	-	100.0
	중부	(11)	10.2	37.9	27.0	6.1	18.8	100.0
	남부	(5)	-	56.0	20.4	-	23.6	100.0
5개 권역	경부권	(10)	11.3	48.7	11.7	6.8	21.5	100.0
	서해안권	(6)	-	33.1	49.2	-	17.8	100.0
	경의권	(4)	22.2	-	56.6	-	21.2	100.0
	경원권	(6)	44.9	7.0	7.4	-	40.7	100.0
	동부권	(7)	29.0	23.5	47.5	-	-	100.0
평생학습 도시별	10년차 이상	(27)	15.7	27.2	31.3	2.9	22.9	100.0
	9년차 이하	(6)	27.7	53.9	18.4	-	-	100.0
성향별	외향적(E형)	(18)	16.4	12.6	45.5	5.2	20.2	100.0
	내향적(I형)	(15)	17.4	47.6	14.0	-	21.0	100.0
최종학력	고졸 이하	(7)	33.6	-	44.0	-	22.5	100.0
	대학 재학	(6)	-	37.4	44.0	-	18.6	100.0
	전문대 졸업	(5)	20.0	11.6	31.8	-	36.7	100.0
	대학교 졸업	(12)	13.9	56.1	22.7	7.3	-	100.0
	대학원 이상	(3)	27.1	-	-	-	72.9	100.0
경제활동 경험	경험	(32)	17.6	31.1	31.4	2.8	17.2	100.0
	비경험	(1)	-	-	-	-	100.0	100.0
현재 직업	학생	(3)	-	35.5	33.5	-	31.0	100.0
	취업준비생	(3)	32.5	-	42.0	-	25.5	100.0
	주부	(1)	-	-	100.0	-	-	100.0
	전문직	(3)	40.3	13.4	-	-	46.2	100.0
	블루칼라	(5)	-	53.7	46.3	-	-	100.0
	화이트칼라	(16)	17.8	35.6	25.7	5.6	15.3	100.0
	기타	(2)	40.7	-	-	-	59.3	100.0
혼인상태	미혼	(20)	16.0	18.3	29.1	4.2	32.4	100.0
	기혼	(13)	18.3	50.0	31.7	-	-	100.0

## (6) 경기도 전자도서관 운영

- 경기도 전자도서관 운영에 아쉬운 주된 이유를 조사한 결과, ‘참여/지원내용이 부족해서’가 35.4%로 가장 높았고, 그 뒤를 이어 ‘정책·일자리 불일치(19.6%)’, ‘경제적 어려움이 해결 안 되어서(17.2%)’ 등의 순으로 나타났다.

[그림 139] 경기도 전자도서관 운영 아쉬운 주된 점

(Base: 해당 정책 불만족한 자, 단위: %)



※ 본 문항의 경우, 응답자 사례수가 적어 응답자별 특성에 대한 분석은 제외하였음.

[표 293] 경기도 전자도서관 운영 아쉬운 주된 점 - 1

( 단위 : 명, % )

구분		사례수 (명)	참여 자원내용이 부족해서	경제적 여유가 해결 안 되어서	정책 알지 못해서	청년을 고려하지 않은 정책이어서	정책의 사후관리가 안되어서	계
전 체		(66)	35.4	17.2	19.6	14.3	13.5	100.0
성 별	남자	(41)	29.2	23.6	15.8	16.4	15.0	100.0
	여자	(25)	44.6	7.5	25.4	11.2	11.4	100.0
연 령	만19-24세	(19)	44.5	17.4	14.7	4.5	18.9	100.0
	만25-29세	(10)	47.2	-	36.4	16.4	-	100.0
	만30-34세	(15)	26.2	10.6	29.8	16.5	16.9	100.0
	만35-39세	(22)	26.4	29.3	10.1	21.5	12.7	100.0
연령대	20대	(29)	45.4	11.7	21.8	8.4	12.7	100.0
	30대	(37)	26.3	22.2	17.6	19.6	14.3	100.0
지 역	고양시	(3)	-	34.4	65.6	-	-	100.0
	과천시	(2)	46.8	-	-	53.2	-	100.0
	광주시	(3)	32.8	32.4	-	-	34.9	100.0
	군포시	(2)	-	51.1	-	-	48.9	100.0
	김포시	(2)	50.6	-	-	49.4	-	100.0
	남양주시	(1)	100.0	-	-	-	-	100.0
	동두천시	(4)	-	-	45.3	27.3	27.3	100.0
	부천시	(4)	49.1	-	-	25.9	25.0	100.0
	성남시	(3)	66.8	33.2	-	-	-	100.0
	수원시	(2)	-	100.0	-	-	-	100.0
	시흥시	(3)	33.5	-	66.5	-	-	100.0
	안산시	(3)	-	-	33.3	33.3	33.3	100.0
	안성시	(1)	100.0	-	-	-	-	100.0
	양주시	(3)	35.6	-	28.8	35.6	-	100.0
	여주시	(1)	-	-	-	100.0	-	100.0
	오산시	(2)	-	-	-	50.0	50.0	100.0
	용인시	(2)	51.3	48.7	-	-	-	100.0
	의왕시	(1)	-	100.0	-	-	-	100.0
	의정부시	(1)	-	-	100.0	-	-	100.0
	이천시	(4)	24.1	24.3	27.3	24.3	-	100.0
	파주시	(4)	49.0	-	24.1	26.9	-	100.0
	평택시	(5)	21.5	-	39.4	-	39.0	100.0
	포천시	(2)	50.5	-	49.5	-	-	100.0
	하남시	(2)	100.0	-	-	-	-	100.0
	화성시	(6)	48.7	17.4	-	16.6	17.4	100.0

[표 294] 경기도 전자도서관 운영 아쉬운 주된 점 - 2

( 단위 : 명, % )

구분		사려수 (명)	참여 자원내용이 부족해서	경제적 여유가 해결 안 되어서	정책알지 못해서	청년을 고려하지 않은 정책이어서	정책의 사후관리가 안되어서	계
전 체		(66)	35.4	17.2	19.6	14.3	13.5	100.0
4개 권역	북부	(19)	28.1	8.9	39.8	21.3	1.8	100.0
	동부	(11)	51.4	17.7	8.6	11.5	10.8	100.0
	중부	(20)	31.1	25.8	15.5	13.0	14.5	100.0
	남부	(16)	38.6	14.4	12.3	11.1	23.6	100.0
5개 권역	경부권	(13)	39.3	52.7	-	2.6	5.4	100.0
	서해안권	(23)	32.5	5.3	20.5	16.6	25.1	100.0
	경의권	(9)	29.9	13.7	35.7	20.8	-	100.0
	경원권	(10)	24.7	-	47.6	22.3	5.3	100.0
	동부권	(11)	51.4	17.7	8.6	11.5	10.8	100.0
평생학습 도시별	10년차 이상	(49)	33.3	19.5	21.4	12.9	12.9	100.0
	9년차 이하	(17)	43.9	7.3	12.1	20.4	16.2	100.0
성향별	외향적(E형)	(32)	33.4	12.1	26.6	13.2	14.7	100.0
	내향적(I형)	(34)	37.2	21.8	13.2	15.3	12.5	100.0
최종학력	고졸 이하	(9)	41.3	-	8.5	13.7	36.5	100.0
	대학 재학	(11)	30.4	24.2	18.3	6.2	20.8	100.0
	전문대 졸업	(11)	42.8	22.9	15.0	19.3	-	100.0
	대학교 졸업	(33)	34.7	18.3	20.7	16.5	9.9	100.0
	대학원 이상	(2)	-	-	100.0	-	-	100.0
경제활동 경험	경험	(64)	32.6	17.9	20.4	14.9	14.1	100.0
	비경험	(2)	100.0	-	-	-	-	100.0
현재 직업	학생	(9)	23.7	26.8	13.1	-	36.4	100.0
	취업준비생	(6)	52.6	-	27.8	19.6	-	100.0
	주부	(6)	37.2	31.3	15.6	-	15.9	100.0
	전문직	(7)	32.4	7.9	-	41.7	17.9	100.0
	블루칼라	(6)	36.3	18.5	37.2	8.1	-	100.0
	화이트칼라	(27)	26.5	19.4	23.4	20.1	10.6	100.0
	기타	(5)	80.2	-	19.8	-	-	100.0
혼인상태	미혼	(35)	46.3	11.4	19.4	7.1	15.8	100.0
	기혼	(29)	21.8	24.7	21.5	26.4	5.6	100.0
	기타	(2)	-	32.1	-	-	67.9	100.0

## (7) 경기도 청년면접수당

- 경기도 청년면접수당에 아쉬운 주된 이유를 조사한 결과, ‘정책·일자리 불일치’가 24.9%로 가장 높았고, 그 뒤를 이어 ‘경제적 어려움이 해결 안 되어서(20.3%)’, ‘청년을 고려하지 않은 정책이라서(19.3%)’ 등의 순으로 나타났다.

[그림 140] 경기도 청년면접수당 아쉬운 주된 점

(Base: 해당 정책 불만족한 자, 단위: %)



※ 본 문항의 경우, 응답자 사례수가 적어 응답자별 특성에 대한 분석은 제외하였음.

[표 295] 경기도 청년면접수당 아쉬운 주된 점 - 1

(단위 : 명, %)

구분		시력수 (명)	참여 자원내용이 부족해서	경제적 아쉬움이 해결 안 되어서	정책알자리 불일치	청년을 고려하지 않은 정책이라서	정책의 사후관리가 안되어서	기타	계
전 체		(40)	19.7	20.3	24.9	19.3	13.2	2.6	100.0
성 별	남자	(27)	25.6	29.7	17.6	21.1	6.0	-	100.0
	여자	(13)	9.4	4.1	37.5	16.2	25.7	7.1	100.0
연 령	만19-24세	(12)	29.8	21.4	6.6	42.2	-	-	100.0
	만25-29세	(12)	9.8	17.8	36.8	9.3	26.3	-	100.0
	만30-34세	(7)	10.9	29.7	17.8	16.0	25.7	-	100.0
	만35-39세	(9)	29.0	14.6	36.7	7.6	-	12.2	100.0
연령대	20대	(24)	19.0	19.5	22.8	24.5	14.1	-	100.0
	30대	(16)	20.6	21.5	28.0	11.4	11.8	6.6	100.0
지 역	고양시	(2)	-	-	100.0	-	-	-	100.0
	광주시	(1)	-	-	-	-	100.0	-	100.0
	구리시	(1)	-	100.0	-	-	-	-	100.0
	군포시	(1)	-	-	-	100.0	-	-	100.0
	김포시	(1)	-	100.0	-	-	-	-	100.0
	남양주시	(4)	-	49.6	-	25.3	25.2	-	100.0
	동두천시	(2)	-	51.2	48.8	-	-	-	100.0
	부천시	(3)	-	-	-	66.8	33.2	-	100.0
	성남시	(2)	50.5	-	49.5	-	-	-	100.0
	수원시	(2)	49.3	-	-	-	50.7	-	100.0
	시흥시	(2)	51.1	-	48.9	-	-	-	100.0
	안산시	(2)	-	100.0	-	-	-	-	100.0
	안성시	(1)	-	-	100.0	-	-	-	100.0
	안양시	(1)	-	-	-	-	-	100.0	100.0
	양주시	(2)	-	-	-	55.3	44.7	-	100.0
	용인시	(1)	100.0	-	-	-	-	-	100.0
	의정부시	(3)	68.6	31.4	-	-	-	-	100.0
	이천시	(4)	-	23.5	26.5	50.0	-	-	100.0
	평택시	(1)	-	-	100.0	-	-	-	100.0
	하남시	(2)	48.0	-	52.0	-	-	-	100.0
	화성시	(2)	-	-	51.9	48.1	-	-	100.0



[표 296] 경기도 청년면접수당 아쉬운 주된 점 - 2

( 단위 : 명, % )

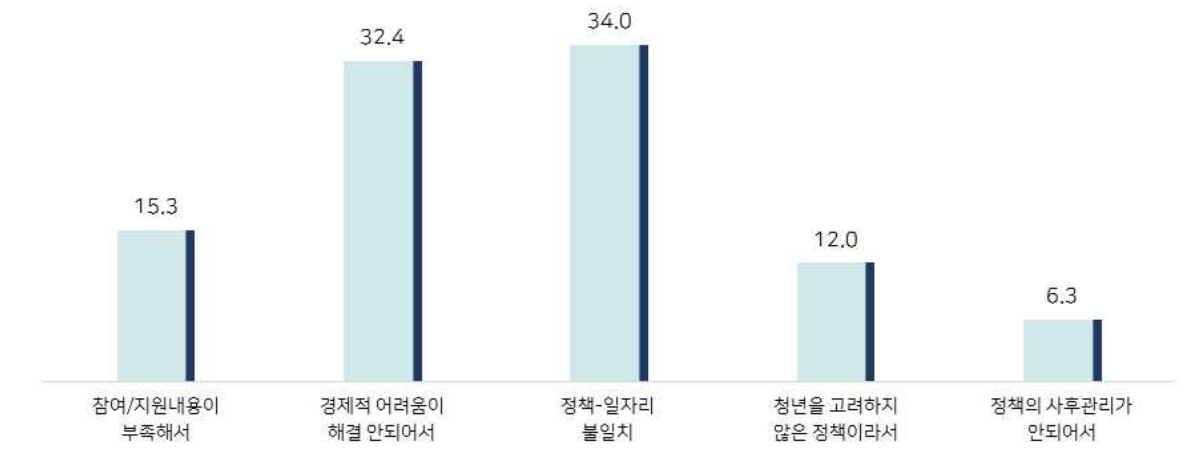
구분		사례수 (명)	참여 자원내용이 부족해서	경제적 아쉬움이 해결 안 되어서	정책일자리 불일치	청년을 고용하지 않은 정책이어서	정책의 사후관리가 안되어서	기타	계
전 체		(40)	19.7	20.3	24.9	19.3	13.2	2.6	100.0
4개 권역	북부	(10)	23.1	25.2	33.2	10.3	8.3	-	100.0
	동부	(12)	7.6	33.8	15.3	24.4	18.8	-	100.0
	중부	(13)	24.7	15.8	15.1	20.3	17.2	6.9	100.0
	남부	(5)	23.0	-	55.7	21.3	-	-	100.0
5개 권역	경부권	(8)	44.0	-	21.0	7.6	15.8	11.6	100.0
	서해안권	(10)	9.2	20.2	30.1	30.4	10.0	-	100.0
	경의권	(3)	-	27.3	72.7	-	-	-	100.0
	경원권	(7)	39.2	23.8	5.5	17.4	14.1	-	100.0
	동부권	(12)	7.6	33.8	15.3	24.4	18.8	-	100.0
평생학습 도시별	10년차 이상	(34)	19.5	21.5	22.5	21.3	12.4	2.9	100.0
	9년차 이하	(6)	21.6	8.1	48.5	-	21.7	-	100.0
성향별	외향적(E형)	(20)	22.5	8.3	42.0	27.3	-	-	100.0
	내향적(I형)	(20)	17.2	30.8	9.9	12.3	24.8	4.9	100.0
최종학력	고졸 이하	(8)	17.6	28.3	9.9	44.2	-	-	100.0
	대학 재학	(3)	-	-	77.2	22.8	-	-	100.0
	전문대 졸업	(10)	19.9	31.8	19.1	-	29.3	-	100.0
	대학교 졸업	(17)	26.5	10.7	21.1	21.9	13.6	6.1	100.0
	대학원 이상	(2)	-	42.3	57.7	-	-	-	100.0
경제활동 경험	경험	(38)	17.5	21.7	26.6	17.4	14.1	2.8	100.0
	비경험	(2)	51.8	-	-	48.2	-	-	100.0
현재 직업	학생	(4)	-	26.3	30.5	43.2	-	-	100.0
	취업준비생	(1)	-	-	-	-	100.0	-	100.0
	주부	(2)	-	36.6	63.4	-	-	-	100.0
	전문직	(8)	16.8	13.0	46.0	8.6	15.6	-	100.0
	블루칼라	(5)	-	73.8	-	26.2	-	-	100.0
	화이트칼라	(17)	28.9	6.5	22.4	17.9	18.5	5.7	100.0
	기타	(3)	44.1	31.2	-	24.7	-	-	100.0
혼인상태	미혼	(27)	24.4	20.3	22.3	14.7	18.2	-	100.0
	기혼	(11)	8.3	16.4	36.2	28.2	-	10.9	100.0
	기타	(2)	-	47.0	-	53.0	-	-	100.0

## (8) 경기청년 역량강화 기회 지원

- 경기청년 역량강화 기회 지원에 아쉬운 주된 이유를 조사한 결과, ‘정책·일자리 불일치’가 34.0%로 가장 높았고, 그 뒤를 이어 ‘경제적 어려움이 해결 안 되어서(32.4%)’, ‘참여/지원내용이 부족해서(15.3%)’ 등의 순으로 나타났다.

[그림 141] 경기청년 역량강화 기회 지원 아쉬운 주된 점

(Base: 해당 정책 불만족한 자, 단위: %)



※ 본 문항의 경우, 응답자 사례수가 적어 응답자별 특성에 대한 분석은 제외하였음.

[표 297] 경기청년 역량강화 기회 지원 아쉬운 주된 점 - 1

( 단위 : 명, % )

구분		사례수 (명)	참여/ 지원내용이 부족해서	경제적 여유가 해결 안 되어서	정책알지 못해서	청년을 고려하지 않은 정책이어서	정책의 사후관리가 안되어서	계
전 체		(39)	15.3	32.4	34.0	12.0	6.3	100.0
성 별	남자	(28)	20.5	16.0	41.5	13.5	8.5	100.0
	여자	(11)	-	80.1	12.1	7.8	-	100.0
연 령	만19-24세	(8)	14.4	-	39.5	17.6	28.5	100.0
	만25-29세	(8)	16.8	35.6	29.0	18.5	-	100.0
	만30-34세	(13)	28.4	51.8	7.4	12.3	-	100.0
	만35-39세	(10)	-	36.6	63.4	-	-	100.0
연령대	20대	(16)	15.7	19.0	33.9	18.1	13.3	100.0
	30대	(23)	14.9	44.6	34.1	6.5	-	100.0
지 역	가평균	(3)	-	33.7	-	66.3	-	100.0
	고양시	(1)	-	-	100.0	-	-	100.0
	광명시	(1)	100.0	-	-	-	-	100.0
	구리시	(1)	-	-	100.0	-	-	100.0
	군포시	(1)	-	-	100.0	-	-	100.0
	남양주시	(2)	-	50.9	-	49.1	-	100.0
	동두천시	(1)	100.0	-	-	-	-	100.0
	부천시	(3)	-	35.3	31.3	-	33.4	100.0
	성남시	(2)	-	-	100.0	-	-	100.0
	수원시	(1)	100.0	-	-	-	-	100.0
	시흥시	(2)	-	51.4	48.6	-	-	100.0
	안산시	(3)	-	33.6	66.4	-	-	100.0
	양주시	(3)	-	30.7	-	31.0	38.4	100.0
	여주시	(1)	-	100.0	-	-	-	100.0
	연천군	(1)	-	-	100.0	-	-	100.0
	오산시	(1)	-	100.0	-	-	-	100.0
	용인시	(1)	-	-	-	100.0	-	100.0
	의정부시	(3)	32.6	34.6	32.8	-	-	100.0
	이천시	(4)	-	72.6	27.4	-	-	100.0
	파주시	(1)	100.0	-	-	-	-	100.0
	평택시	(1)	-	100.0	-	-	-	100.0
	포천시	(1)	-	-	-	100.0	-	100.0
	하남시	(1)	100.0	-	-	-	-	100.0

[표 298] 경기청년 역량강화 기회 지원 아쉬운 주된 점 - 2

( 단위 : 명, % )

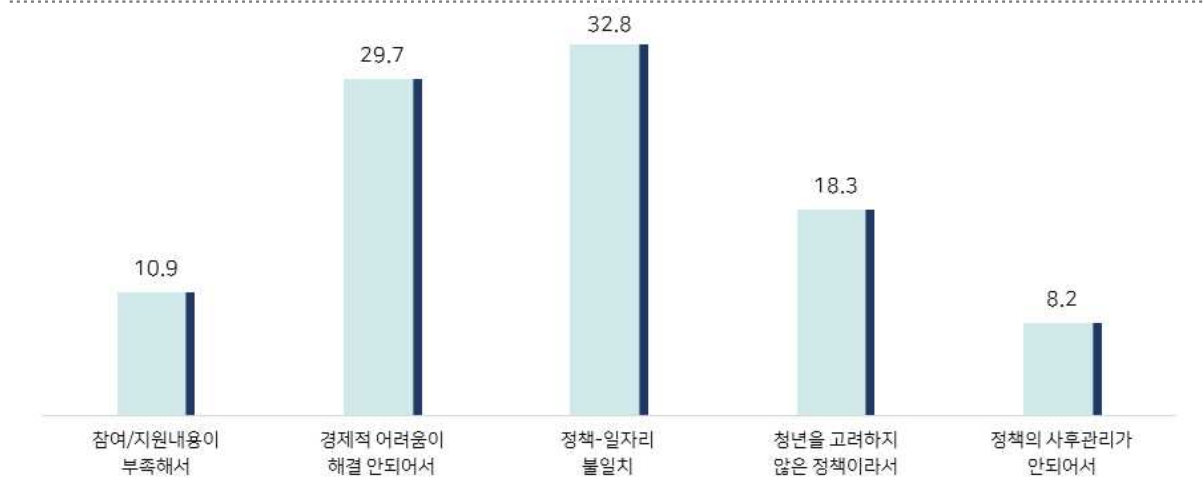
구분		사례수 (명)	참여 자원내용이 부족해서	경제적 여유없이 해결 안 되어서	정책 일자리 불일치	청년을 고려하지 않은 정책이어서	정책의 사후관리가 안되어서	계
전 체		(39)	15.3	32.4	34.0	12.0	6.3	100.0
4개 권역	북부	(11)	26.5	20.4	28.1	14.3	10.8	100.0
	동부	(12)	10.7	50.3	17.7	21.2	-	100.0
	중부	(13)	14.5	24.4	52.8	-	8.3	100.0
	남부	(3)	-	59.8	-	40.2	-	100.0
5개 권역	경부권	(5)	24.0	-	54.0	22.0	-	100.0
	서해안권	(11)	5.9	46.1	37.8	-	10.2	100.0
	경의권	(2)	43.7	-	56.3	-	-	100.0
	경원권	(9)	20.1	27.9	17.6	19.6	14.8	100.0
	동부권	(12)	10.7	50.3	17.7	21.2	-	100.0
평생학습 도시별	10년차 이상	(34)	10.1	32.3	37.4	13.2	7.0	100.0
	9년차 이하	(5)	66.6	33.4	-	-	-	100.0
성향별	외향적(E형)	(19)	15.6	45.8	31.4	1.3	5.8	100.0
	내향적(I형)	(20)	15.0	20.8	36.2	21.2	6.8	100.0
최종학력	고졸 이하	(7)	12.8	16.0	40.6	18.1	12.5	100.0
	대학 재학	(5)	47.2	-	22.2	4.4	26.1	100.0
	전문대 졸업	(6)	-	55.7	18.5	25.8	-	100.0
	대학교 졸업	(20)	11.8	38.7	40.1	9.4	-	100.0
	대학원 이상	(1)	-	100.0	-	-	-	100.0
경제활동 경험	경험	(33)	14.7	29.2	39.9	8.8	7.4	100.0
	비경험	(6)	18.7	50.8	-	30.5	-	100.0
현재 직업	학생	(2)	38.7	-	-	-	61.3	100.0
	취업준비생	(5)	20.1	43.8	20.2	15.9	-	100.0
	주부	(2)	-	-	100.0	-	-	100.0
	전문직	(2)	-	-	100.0	-	-	100.0
	블루칼라	(6)	43.9	19.5	13.6	23.0	-	100.0
	화이트칼라	(18)	8.6	40.6	40.4	4.5	6.0	100.0
	기타	(4)	-	54.3	-	45.7	-	100.0
혼인상태	미혼	(23)	24.8	36.4	20.8	12.1	5.9	100.0
	기혼	(14)	-	22.4	59.0	11.0	7.5	100.0
	기타	(2)	-	76.8	-	23.2	-	100.0

## (9) 경기청년 갭이어 프로그램 운영

- 경기청년 갭이어 프로그램 운영에 아쉬운 주된 이유를 조사한 결과, ‘정책·일자리 불일치’가 32.8%로 가장 높았고, 그 뒤를 이어 ‘경제적 어려움이 해결 안 되어서(29.7%)’, ‘청년을 고려하지 않은 정책이라서(18.3%)’ 등의 순으로 나타났다.

[그림 142] 경기청년 갭이어 프로그램 운영 아쉬운 주된 점

(Base: 해당 정책 불만족한 자, 단위: %)



※ 본 문항의 경우, 응답자 사례수가 적어 응답자별 특성에 대한 분석은 제외하였음.

[표 299] 경기청년 갭이어 프로그램 운영 아쉬운 주된 점 - 1

( 단위 : 명, % )

구분		사례수 (명)	참여 자원내용이 부족해서	경제적 여유가 해결 안 되어서	정책 알지 못해서	청년을 고려하지 않은 정책이어서	정책의 사후관리가 안되어서	계
전 체		(30)	10.9	29.7	32.8	18.3	8.2	100.0
성 별	남자	(18)	10.2	38.0	27.8	11.9	12.1	100.0
	여자	(12)	12.1	16.5	40.9	28.5	2.1	100.0
연 령	만19-24세	(7)	17.9	44.0	25.2	12.9	-	100.0
	만25-29세	(5)	8.0	14.8	11.9	65.4	-	100.0
	만30-34세	(10)	-	46.7	21.0	22.6	9.8	100.0
	만35-39세	(8)	16.6	-	61.8	3.1	18.4	100.0
연령대	20대	(12)	15.5	37.0	22.1	25.4	-	100.0
	30대	(18)	7.8	24.8	40.2	13.4	13.8	100.0
지 역	가평군	(3)	30.3	-	-	69.7	-	100.0
	광주시	(1)	-	-	-	100.0	-	100.0
	구리시	(1)	-	100.0	-	-	-	100.0
	김포시	(1)	-	-	-	-	100.0	100.0
	동두천시	(1)	-	-	100.0	-	-	100.0
	부천시	(1)	-	-	100.0	-	-	100.0
	성남시	(1)	-	-	-	100.0	-	100.0
	수원시	(1)	-	100.0	-	-	-	100.0
	시흥시	(1)	-	-	100.0	-	-	100.0
	안산시	(1)	100.0	-	-	-	-	100.0
	안성시	(1)	-	100.0	-	-	-	100.0
	안양시	(1)	-	-	100.0	-	-	100.0
	양주시	(2)	-	55.3	-	-	44.7	100.0
	여주시	(2)	-	55.4	44.6	-	-	100.0
	연천군	(1)	-	-	-	-	100.0	100.0
	오산시	(2)	-	100.0	-	-	-	100.0
	용인시	(1)	100.0	-	-	-	-	100.0
	의정부시	(2)	-	100.0	-	-	-	100.0
	이천시	(2)	-	-	100.0	-	-	100.0
	파주시	(1)	-	-	-	100.0	-	100.0
	평택시	(1)	-	-	100.0	-	-	100.0
	하남시	(1)	-	-	-	100.0	-	100.0
	화성시	(1)	-	-	100.0	-	-	100.0

[표 300] 경기청년 갭이어 프로그램 운영 아쉬운 주된 점 - 2

( 단위 : 명, % )

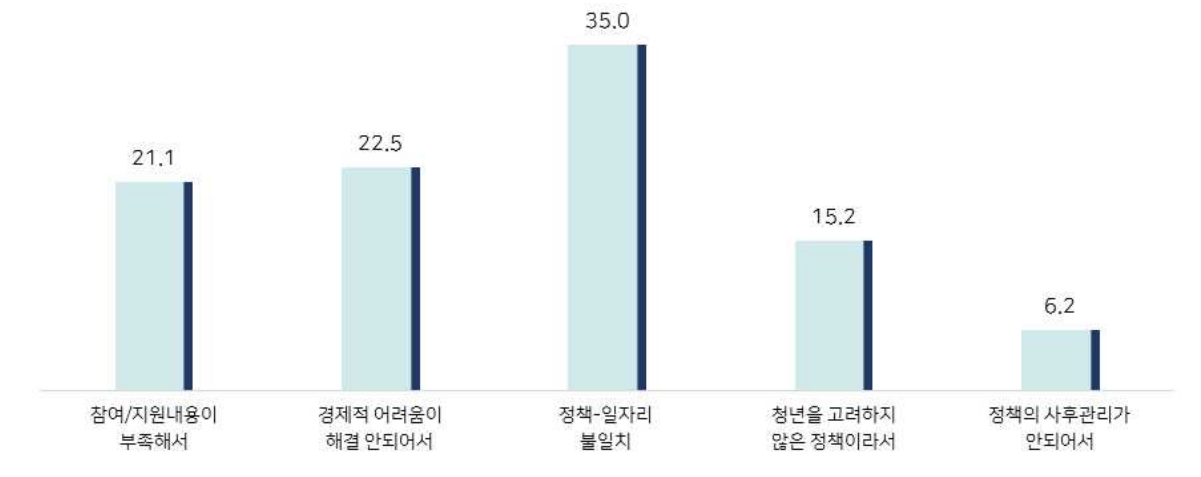
구분		사례수 (명)	참여 자원내용이 부족해서	경제적 여유가 해결 안 되어서	정책알자리 불일치	청년을 고려하지 않은 정책이어서	정책의 사후관리가 안되어서	계
전 체		(30)	10.9	29.7	32.8	18.3	8.2	100.0
4개 권역	북부	(8)	-	47.1	4.4	15.9	32.7	100.0
	동부	(10)	3.8	17.9	34.5	43.8	-	100.0
	중부	(6)	15.3	19.3	47.7	17.7	-	100.0
	남부	(6)	22.9	34.7	42.3	-	-	100.0
5개 권역	경부권	(5)	23.3	34.1	19.8	22.7	-	100.0
	서해안권	(7)	15.1	20.0	64.9	-	-	100.0
	경의권	(2)	-	-	-	47.8	52.2	100.0
	경원권	(6)	-	70.5	6.5	-	23.0	100.0
	동부권	(10)	3.8	17.9	34.5	43.8	-	100.0
평생학습 도시별	10년차 이상	(21)	14.2	25.9	39.8	9.3	10.7	100.0
	9년차 이하	(9)	-	42.4	9.7	47.9	-	100.0
성향별	외향적(E형)	(19)	8.4	26.7	40.8	16.0	8.0	100.0
	내향적(I형)	(11)	15.4	35.2	18.4	22.4	8.6	100.0
최종학력	고졸 이하	(8)	19.6	24.5	11.0	29.4	15.5	100.0
	대학 재학	(4)	-	47.1	52.9	-	-	100.0
	전문대 졸업	(5)	7.2	56.9	-	-	35.9	100.0
	대학교 졸업	(10)	12.9	20.1	39.2	27.8	-	100.0
	대학원 이상	(3)	-	17.9	82.1	-	-	100.0
경제활동 경험	경험	(28)	6.1	33.4	30.8	20.5	9.2	100.0
	비경험	(2)	50.4	-	49.6	-	-	100.0
현재 직업	학생	(2)	-	59.6	-	40.4	-	100.0
	취업준비생	(1)	-	-	-	-	100.0	100.0
	주부	(2)	-	-	100.0	-	-	100.0
	전문직	(4)	5.7	-	54.7	39.6	-	100.0
	블루칼라	(7)	23.8	27.0	5.6	17.2	26.4	100.0
	화이트칼라	(13)	-	48.2	37.5	14.3	-	100.0
	기타	(1)	100.0	-	-	-	-	100.0
혼인상태	미혼	(14)	12.6	38.4	15.6	27.3	6.1	100.0
	기혼	(16)	9.3	21.1	50.1	9.2	10.3	100.0

## (10) 경기청년 일자리 매치업 취업지원

- 경기청년 일자리 매치업 취업지원에 아쉬운 주된 이유를 조사한 결과, ‘정책·일자리 불일치’가 35.0%로 가장 높았고, 그 뒤를 이어 ‘경제적 어려움이 해결 안 되어서(22.5%)’, ‘참여/지원내용이 부족해서(21.1%)’ 등의 순으로 나타났다.

[그림 143] 경기청년 일자리 매치업 취업지원 아쉬운 주된 점

(Base: 해당 정책 불만족한 자, 단위: %)



※ 본 문항의 경우, 응답자 사례수가 적어 응답자별 특성에 대한 분석은 제외하였음.



[표 301] 경기청년 일자리 매치업 취업지원 아쉬운 주된 점 - 1

( 단위 : 명, % )

구분		사례수 (명)	참여 자원내용이 부족해서	경제적 여유가 해결 안 되어서	정책일자리 불일치	청년을 고려하지 않은 정책이어서	정책의 사후관리가 안되어서	계
전 체		(35)	21.1	22.5	35.0	15.2	6.2	100.0
성별	남자	(21)	16.0	31.1	33.1	9.1	10.7	100.0
	여자	(14)	28.1	10.8	37.6	23.5	-	100.0
연령	만19-24세	(6)	14.1	22.1	30.5	13.8	19.5	100.0
	만25-29세	(7)	33.0	25.5	28.6	13.0	-	100.0
	만30-34세	(11)	31.3	10.0	25.4	25.9	7.4	100.0
	만35-39세	(11)	8.6	33.2	51.2	7.0	-	100.0
연령대	20대	(13)	23.1	23.7	29.6	13.4	10.2	100.0
	30대	(22)	19.8	21.8	38.5	16.3	3.6	100.0
지역	가평군	(1)	-	-	-	100.0	-	100.0
	고양시	(2)	-	51.1	48.9	-	-	100.0
	광주시	(2)	53.7	-	-	46.3	-	100.0
	구리시	(2)	-	-	100.0	-	-	100.0
	군포시	(2)	-	-	100.0	-	-	100.0
	김포시	(1)	-	100.0	-	-	-	100.0
	부천시	(1)	-	-	100.0	-	-	100.0
	성남시	(1)	-	100.0	-	-	-	100.0
	수원시	(2)	-	100.0	-	-	-	100.0
	안산시	(2)	51.2	-	-	48.8	-	100.0
	안양시	(1)	-	-	100.0	-	-	100.0
	양주시	(2)	-	-	49.8	-	50.2	100.0
	연천군	(1)	-	100.0	-	-	-	100.0
	오산시	(3)	-	32.9	34.0	33.2	-	100.0
	용인시	(2)	-	-	48.5	-	51.5	100.0
	의정부시	(2)	51.3	-	-	48.7	-	100.0
	이천시	(2)	-	-	100.0	-	-	100.0
	파주시	(1)	100.0	-	-	-	-	100.0
	평택시	(1)	-	-	100.0	-	-	100.0
	하남시	(2)	100.0	-	-	-	-	100.0
	화성시	(2)	50.5	-	-	49.5	-	100.0

[표 302] 경기청년 일자리 매치업 취업지원 아쉬운 주된 점 - 2

( 단위 : 명, % )

구분		사례수 (명)	참여/ 지원내용이 부족해서	경제적 여유가 해결 안 되어서	정책알지 못해서	청년을 고려하지 않은 정책이어서	정책의 사후관리가 안되어서	계
전 체		(35)	21.1	22.5	35.0	15.2	6.2	100.0
4개 권역	북부	(9)	23.7	30.8	25.1	11.4	9.0	100.0
	동부	(9)	42.3	-	41.3	16.4	-	100.0
	중부	(9)	10.9	41.2	37.5	10.4	-	100.0
	남부	(8)	15.5	8.4	36.8	23.7	15.6	100.0
5개 권역	경부권	(8)	-	45.3	40.6	-	14.1	100.0
	서해안권	(9)	25.9	7.6	33.8	32.7	-	100.0
	경의권	(4)	20.5	51.1	28.5	-	-	100.0
	경원권	(5)	28.0	4.0	20.6	26.5	20.8	100.0
	동부권	(9)	42.3	-	41.3	16.4	-	100.0
평생학습 도시별	10년차 이상	(27)	12.9	25.4	40.8	13.2	7.7	100.0
	9년차 이하	(8)	54.6	10.9	11.2	23.3	-	100.0
성향별	외향적(E형)	(17)	19.8	23.7	44.5	12.1	-	100.0
	내향적(I형)	(18)	22.3	21.6	26.7	17.9	11.6	100.0
최종학력	고졸 이하	(6)	49.1	-	26.9	-	24.1	100.0
	대학 재학	(4)	-	39.1	35.8	25.1	-	100.0
	전문대 졸업	(7)	-	40.7	9.4	39.6	10.3	100.0
	대학교 졸업	(15)	32.4	16.2	51.4	-	-	100.0
	대학원 이상	(3)	-	27.7	36.2	36.0	-	100.0
경제활동 경험	경험	(31)	24.4	26.1	29.4	17.5	2.6	100.0
	비경험	(4)	-	-	70.6	-	29.4	100.0
현재 직업	학생	(2)	41.8	-	58.2	-	-	100.0
	취업준비생	(3)	-	-	72.9	-	27.1	100.0
	주부	(1)	-	-	100.0	-	-	100.0
	전문직	(4)	-	55.4	-	44.6	-	100.0
	블루칼라	(5)	18.7	33.6	47.8	-	-	100.0
	화이트칼라	(18)	33.6	22.7	24.4	19.4	-	100.0
	기타	(2)	-	-	46.4	-	53.6	100.0
혼인상태	미혼	(21)	23.3	26.5	31.8	8.4	10.0	100.0
	기혼	(13)	18.5	16.9	36.9	27.7	-	100.0
	기타	(1)	-	-	100.0	-	-	100.0

## (11) 환경분야 청년일자리 기회 강화 지원

- 환경분야 청년일자리 기회 강화 지원에 아쉬운 주된 이유를 조사한 결과, ‘정책·일자리 불일치’가 41.0%로 가장 높았고, 그 뒤를 이어 ‘경제적 어려움이 해결 안 되어서(36.4%)’, ‘참여/지원내용이 부족해서(16.1%)’ 등의 순으로 나타났다.

[그림 144] 환경분야 청년일자리 기회 강화 지원 아쉬운 주된 점

(Base: 해당 정책 불만족한 자, 단위: %)



※ 본 문항의 경우, 응답자 사례수가 적어 응답자별 특성에 대한 분석은 제외하였음.

[표 303] 환경분야 청년일자리 기회 강화 지원 아쉬운 주된 점 - 1

( 단위 : 명, % )

구분		사례수 (명)	참여 지원내용이 부족해서	경제적 어려움이 해결 안 되어서	정책 일자리 불일치	정책의 사후관리가 안 되어서	계
전 체		(32)	16.1	36.4	41.0	6.4	100.0
성 별	남자	(26)	15.8	40.6	35.5	8.0	100.0
	여자	(6)	17.2	19.7	63.2	-	100.0
연 령	만19-24세	(6)	17.8	25.1	57.1	-	100.0
	만25-29세	(6)	6.4	74.2	19.4	-	100.0
	만30-34세	(12)	22.7	47.7	22.0	7.6	100.0
	만35-39세	(8)	13.7	7.1	66.2	13.0	100.0
연령대	20대	(12)	12.1	49.8	38.2	-	100.0
	30대	(20)	18.4	28.7	42.7	10.1	100.0
지 역	가평군	(1)	-	-	100.0	-	100.0
	고양시	(2)	-	50.0	50.0	-	100.0
	과천시	(1)	-	-	100.0	-	100.0
	구리시	(3)	-	67.6	32.4	-	100.0
	김포시	(1)	-	100.0	-	-	100.0
	남양주시	(1)	-	-	100.0	-	100.0
	동두천시	(2)	-	100.0	-	-	100.0
	성남시	(1)	-	-	100.0	-	100.0
	수원시	(1)	-	-	100.0	-	100.0
	시흥시	(2)	-	51.4	48.6	-	100.0
	안산시	(3)	66.1	33.9	-	-	100.0
	안양시	(1)	-	-	100.0	-	100.0
	양주시	(1)	-	-	-	100.0	100.0
	여주시	(1)	100.0	-	-	-	100.0
	오산시	(1)	-	100.0	-	-	100.0
	용인시	(3)	-	67.2	32.8	-	100.0
	의정부시	(4)	48.5	-	23.6	27.9	100.0
	이천시	(2)	-	-	100.0	-	100.0
	하남시	(1)	-	100.0	-	-	100.0

[표 304] 환경분야 청년일자리 기회 강화 지원 아쉬운 주된 점 - 2

( 단위 : 명, % )

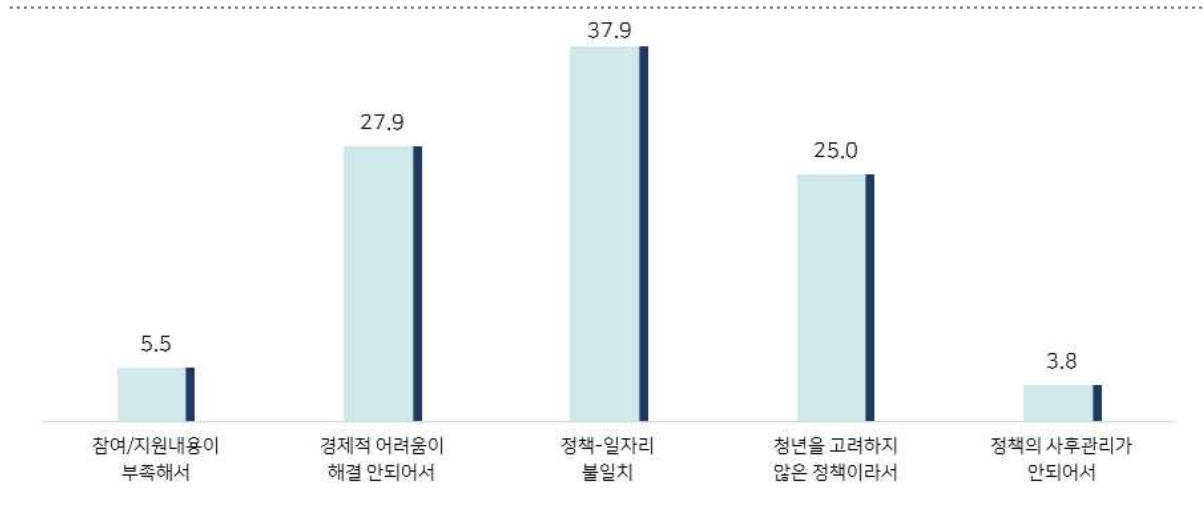
구분		사례수 (명)	참여 자원내용이 부족해서	경제적 여유가 해결 안 되어서	정책알지 불라서	정책의 사후관리가 안되어서	계
전 체		(32)	16.1	36.4	41.0	6.4	100.0
4개 권역	북부	(10)	21.8	32.1	25.2	20.9	100.0
	동부	(9)	6.1	34.9	58.9	-	100.0
	중부	(9)	24.4	23.9	51.7	-	100.0
	남부	(4)	-	72.4	27.6	-	100.0
5개 권역	경부권	(7)	-	33.5	66.5	-	100.0
	서해안권	(6)	36.6	47.3	16.2	-	100.0
	경의권	(3)	-	63.9	36.1	-	100.0
	경원권	(7)	36.6	10.5	17.8	35.1	100.0
	동부권	(9)	6.1	34.9	58.9	-	100.0
평생학습 도시별	10년차 이상	(27)	16.3	31.9	44.8	7.0	100.0
	9년차 이하	(5)	14.0	86.0	-	-	100.0
성향별	외향적(E형)	(16)	14.1	29.7	49.0	7.2	100.0
	내향적(I형)	(16)	18.4	44.1	32.0	5.5	100.0
최종학력	고졸 이하	(6)	-	64.5	35.5	-	100.0
	대학 재학	(2)	-	33.4	66.6	-	100.0
	전문대 졸업	(7)	14.5	37.1	37.0	11.4	100.0
	대학교 졸업	(14)	24.4	20.6	46.9	8.1	100.0
	대학원 이상	(3)	21.3	78.7	-	-	100.0
경제활동 경험	경험	(31)	16.9	33.4	43.0	6.7	100.0
	비경험	(1)	-	100.0	-	-	100.0
현재 직업	취업준비생	(3)	-	37.4	39.9	22.7	100.0
	주부	(2)	-	36.6	63.4	-	100.0
	전문직	(2)	-	100.0	-	-	100.0
	블루칼라	(7)	-	44.9	55.1	-	100.0
	화이트칼라	(16)	24.4	24.7	43.6	7.3	100.0
	기타	(2)	41.4	58.6	-	-	100.0
혼인상태	미혼	(19)	17.9	39.2	32.3	10.6	100.0
	기혼	(12)	14.1	34.2	51.7	-	100.0
	기타	(1)	-	-	100.0	-	100.0

## (12) 경기청년 사다리 프로그램 운영

- 경기청년 사다리 프로그램 운영에 아쉬운 주된 이유를 조사한 결과, ‘정책·일자리 불일치’가 37.9%로 가장 높았고, 그 뒤를 이어 ‘경제적 어려움이 해결 안 되어서(27.9%)’, ‘청년을 고려하지 않은 정책이라서(25.0%)’ 등의 순으로 나타났다.

[그림 145] 경기청년 사다리 프로그램 운영 아쉬운 주된 점

(Base: 해당 정책 불만족한 자, 단위: %)



※ 본 문항의 경우, 응답자 사례수가 적어 응답자별 특성에 대한 분석은 제외하였음.

[표 305] 경기청년 사다리 프로그램 운영 아쉬운 주된 점 - 1

( 단위 : 명, % )

구분		사례수 (명)	참여 자원내용이 부족해서	경제적 여유함이 해결 안 되어서	정책 일자리 불일치	청년을 고려하지 않은 정책이라서	정책의 사후관리가 안되어서	계
전 체		(28)	5.5	27.9	37.9	25.0	3.8	100.0
성별	남자	(18)	4.8	14.2	39.9	35.3	5.8	100.0
	여자	(10)	6.9	53.0	34.1	6.0	-	100.0
연령	만19-24세	(9)	11.5	11.2	51.4	12.0	13.9	100.0
	만25-29세	(6)	-	87.4	12.6	-	-	100.0
	만30-34세	(6)	-	15.7	16.8	67.5	-	100.0
	만35-39세	(7)	8.9	10.7	63.1	17.3	-	100.0
연령대	20대	(15)	6.5	44.1	34.7	6.8	7.9	100.0
	30대	(13)	4.6	13.1	40.8	41.5	-	100.0
지역	과천시	(1)	-	-	-	100.0	-	100.0
	구리시	(1)	-	-	-	100.0	-	100.0
	군포시	(1)	-	100.0	-	-	-	100.0
	김포시	(2)	-	48.7	51.3	-	-	100.0
	동두천시	(1)	100.0	-	-	-	-	100.0
	부천시	(3)	-	31.8	34.5	33.7	-	100.0
	수원시	(2)	-	-	49.4	50.6	-	100.0
	시흥시	(2)	-	-	100.0	-	-	100.0
	안산시	(1)	-	-	-	100.0	-	100.0
	안성시	(1)	-	-	100.0	-	-	100.0
	양주시	(1)	-	-	-	100.0	-	100.0
	여주시	(1)	-	100.0	-	-	-	100.0
	오산시	(1)	-	100.0	-	-	-	100.0
	용인시	(1)	-	-	100.0	-	-	100.0
	의왕시	(1)	100.0	-	-	-	-	100.0
	의정부시	(2)	-	51.3	-	-	48.7	100.0
	이천시	(3)	28.7	36.0	35.3	-	-	100.0
	평택시	(1)	-	100.0	-	-	-	100.0
	하남시	(2)	-	-	52.0	48.0	-	100.0

[표 306] 경기청년 사다리 프로그램 운영 아쉬운 주된 점 - 2

(단위 : 명, %)

구분		사례수 (명)	참여 자원내용이 부족해서	경제적 여유가 해결 안 되어서	정책알지 못해서	청년을 고려하지 않은 정책이어서	정책의 사후관리가 안되어서	계
전 체		(28)	5.5	27.9	37.9	25.0	3.8	100.0
4개 권역	북부	(6)	6.1	39.6	20.9	14.7	18.7	100.0
	동부	(7)	13.0	23.6	34.7	28.7	-	100.0
	중부	(11)	4.2	16.9	42.4	36.6	-	100.0
	남부	(4)	-	49.7	50.3	-	-	100.0
5개 권역	경부권	(7)	7.5	11.5	53.6	27.4	-	100.0
	서해안권	(8)	-	35.0	37.9	27.1	-	100.0
	경의권	(2)	-	48.7	51.3	-	-	100.0
	경원권	(4)	10.2	33.3	-	24.8	31.6	100.0
	동부권	(7)	13.0	23.6	34.7	28.7	-	100.0
평생학습 도시별	10년차 이상	(22)	5.1	27.7	37.3	25.5	4.4	100.0
	9년차 이하	(6)	8.2	28.8	41.2	21.8	-	100.0
성향별	외향적(E형)	(14)	2.2	27.2	35.2	28.5	6.9	100.0
	내향적(I형)	(14)	9.5	28.7	41.1	20.7	-	100.0
최종학력	고졸 이하	(6)	6.4	-	65.5	28.1	-	100.0
	대학 재학	(4)	-	17.0	83.0	-	-	100.0
	전문대 졸업	(9)	17.5	40.2	10.5	16.5	15.2	100.0
	대학교 졸업	(7)	-	41.9	10.7	47.5	-	100.0
	대학원 이상	(2)	-	20.8	79.2	-	-	100.0
경제활동 경험	경험	(25)	3.6	32.0	31.4	28.7	4.3	100.0
	비경험	(3)	18.7	-	81.3	-	-	100.0
현재 직업	학생	(2)	-	-	72.6	27.4	-	100.0
	취업준비생	(1)	-	-	-	100.0	-	100.0
	주부	(2)	-	-	100.0	-	-	100.0
	전문직	(2)	-	52.6	47.4	-	-	100.0
	블루칼라	(4)	8.4	-	29.4	62.2	-	100.0
	화이트칼라	(14)	-	49.7	21.2	21.7	7.5	100.0
	기타	(3)	44.9	-	55.1	-	-	100.0
혼인상태	미혼	(19)	4.7	35.5	31.3	22.9	5.7	100.0
	기혼	(8)	8.5	15.0	60.1	16.4	-	100.0
	기타	(1)	-	-	-	100.0	-	100.0

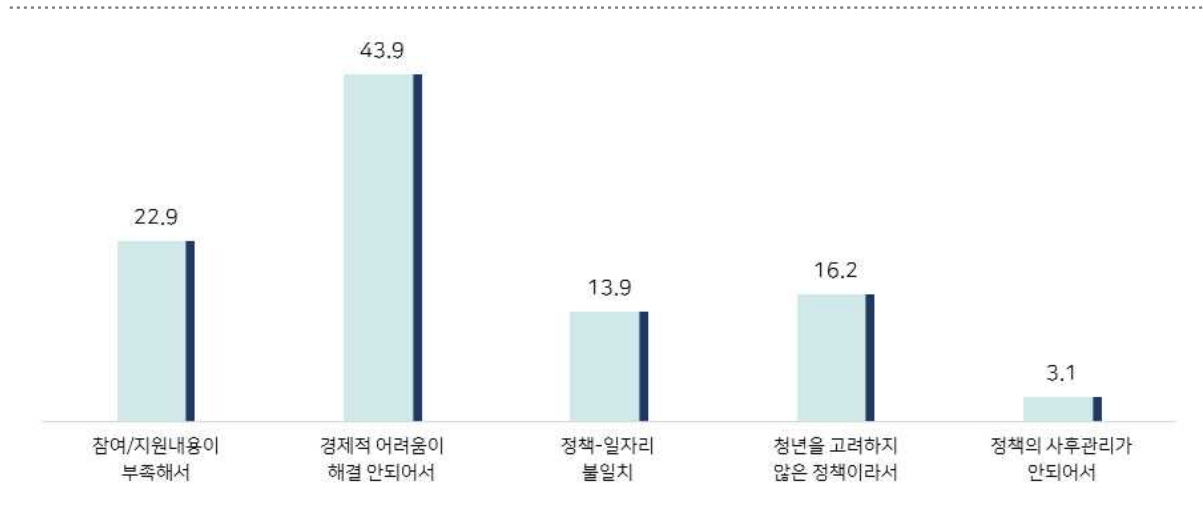


### (13) 어린이집 보육행정실무사 청년인턴 지원사업

- 어린이집 보육행정실무사 청년인턴 지원사업에 아쉬운 주된 이유를 조사한 결과, ‘경제적 어려움이 해결 안 되어서’가 43.9%로 가장 높았고, 그 뒤를 이어 ‘참여/지원내용이 부족해서(22.9%)’, ‘청년을 고려하지 않은 정책이라서(16.2%)’ 등의 순으로 나타났다.

[그림 146] 어린이집 보육행정실무사 청년인턴 지원사업 아쉬운 주된 점

(Base: 해당 정책 불만족한 자, 단위: %)



※ 본 문항의 경우, 응답자 사례수가 적어 응답자별 특성에 대한 분석은 제외하였음.

[표 307] 어린이집 보육행정실무사 청년인턴 지원사업 아쉬운 주된 점 - 1

( 단위 : 명, % )

구분		사례수 (명)	참여 자원내용이 부족해서	경제적 여유가 해결 안 되어서	정책알자리 불일치	청년을 고려하지 않은 정책이어서	정책의 사후관리가 안되어서	계
전 체		(25)	22.9	43.9	13.9	16.2	3.1	100.0
성 별	남자	(20)	12.4	44.0	18.3	21.2	4.1	100.0
	여자	(5)	56.4	43.6	-	-	-	100.0
연 령	만19-24세	(9)	34.4	26.8	3.2	35.5	-	100.0
	만25-29세	(7)	-	54.7	30.9	14.4	-	100.0
	만30-34세	(5)	20.2	35.4	29.4	-	15.0	100.0
	만35-39세	(4)	28.5	71.5	-	-	-	100.0
연령대	20대	(16)	21.8	37.0	13.4	27.8	-	100.0
	30대	(9)	24.3	53.5	14.7	-	7.5	100.0
지 역	과천시	(1)	-	-	100.0	-	-	100.0
	군포시	(1)	-	-	-	100.0	-	100.0
	김포시	(2)	-	100.0	-	-	-	100.0
	동두천시	(1)	-	100.0	-	-	-	100.0
	성남시	(1)	-	100.0	-	-	-	100.0
	수원시	(4)	25.0	24.1	25.7	25.1	-	100.0
	시흥시	(1)	-	100.0	-	-	-	100.0
	안산시	(1)	-	-	100.0	-	-	100.0
	안양시	(1)	-	100.0	-	-	-	100.0
	양주시	(2)	55.3	-	-	-	44.7	100.0
	여주시	(2)	-	50.0	50.0	-	-	100.0
	오산시	(1)	-	100.0	-	-	-	100.0
	용인시	(1)	100.0	-	-	-	-	100.0
	의정부시	(3)	34.5	32.7	-	32.7	-	100.0
	이천시	(2)	50.5	-	-	49.5	-	100.0
	평택시	(1)	-	100.0	-	-	-	100.0

[표 308] 어린이집 보육행정실무사 청년인턴 지원사업 아쉬운 주된 점 - 2

(단위 : 명, %)

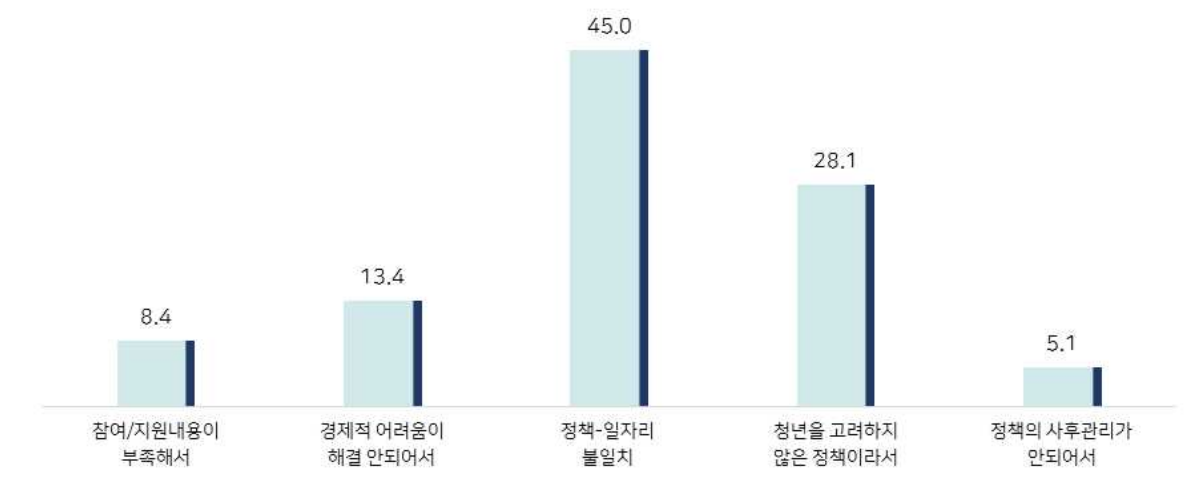
구분		사례수 (명)	참여 자원내용이 부족해서	경제적 여유가 해결 안 되어서	정책알지 못해서	청년을 고려하지 않은 정책이어서	정책의 사후관리가 안되어서	계
전 체		(25)	22.9	43.9	13.9	16.2	3.1	100.0
4개 권역	북부	(8)	28.4	46.6	-	14.0	11.0	100.0
	동부	(4)	34.7	15.6	15.6	34.0	-	100.0
	중부	(10)	12.3	43.1	25.8	18.7	-	100.0
	남부	(3)	40.2	59.8	-	-	-	100.0
5개 권역	경부권	(9)	26.1	37.0	16.5	20.4	-	100.0
	서해안권	(4)	-	71.3	28.7	-	-	100.0
	경의권	(2)	-	100.0	-	-	-	100.0
	경원권	(6)	39.6	25.6	-	19.5	15.3	100.0
	동부권	(4)	34.7	15.6	15.6	34.0	-	100.0
평생학습 도시별	10년차 이상	(21)	24.7	41.1	13.5	17.5	3.4	100.0
	9년차 이하	(4)	-	80.1	19.9	-	-	100.0
성향별	외향적(E형)	(14)	22.6	60.3	10.4	6.7	-	100.0
	내향적(I형)	(11)	23.2	20.1	19.1	29.9	7.6	100.0
최종학력	고졸 이하	(2)	48.8	51.2	-	-	-	100.0
	대학 재학	(2)	-	42.7	-	57.3	-	100.0
	전문대 졸업	(7)	31.6	17.7	5.3	31.4	13.9	100.0
	대학교 졸업	(11)	23.0	44.4	25.5	7.1	-	100.0
	대학원 이상	(3)	-	87.3	12.7	-	-	100.0
경제활동 경험	경험	(24)	18.3	46.5	14.8	17.1	3.3	100.0
	비경험	(1)	100.0	-	-	-	-	100.0
현재 직업	학생	(1)	-	-	-	100.0	-	100.0
	취업준비생	(2)	-	54.9	-	-	45.1	100.0
	주부	(1)	-	100.0	-	-	-	100.0
	전문직	(2)	-	100.0	-	-	-	100.0
	블루칼라	(1)	-	-	100.0	-	-	100.0
	화이트칼라	(14)	24.6	48.2	14.3	13.0	-	100.0
	기타	(4)	57.1	24.0	-	18.9	-	100.0
혼인상태	미혼	(17)	30.0	32.4	16.4	17.1	4.1	100.0
	기혼	(7)	-	93.0	7.0	-	-	100.0
	기타	(1)	-	-	-	100.0	-	100.0

## (14) 경기청년 맞춤형 채용지원 서비스

- 경기청년 맞춤형 채용지원 서비스에 아쉬운 주된 이유를 조사한 결과, ‘정책·일자리 불일치’가 45.0%로 가장 높았고, 그 뒤를 이어 ‘청년을 고려하지 않은 정책이라서(28.1%)’, ‘경제적 어려움이 해결 안 되어서(13.4%)’ 등의 순으로 나타났다.

[그림 147] 경기청년 맞춤형 채용지원 서비스 아쉬운 주된 점

(Base: 해당 정책 불만족한 자, 단위: %)



※ 본 문항의 경우, 응답자 사례수가 적어 응답자별 특성에 대한 분석은 제외하였음.

[표 309] 경기청년 맞춤형 채용지원 서비스 아쉬운 주된 점 - 1

( 단위 : 명, % )

구분		사례수 (명)	참여 지원내용이 부족해서	경제적 여유가 해결 안 되어서	정책알지 못해서	청년을 고용하지 않은 정책이어서	정책의 사후관리가 안되어서	계
전 체		(31)	8.4	13.4	45.0	28.1	5.1	100.0
성 별	남자	(20)	11.8	13.9	46.4	20.8	7.1	100.0
	여자	(11)	3.2	12.7	42.9	39.2	2.0	100.0
연 령	만19-24세	(5)	8.0	20.8	16.4	54.8	-	100.0
	만25-29세	(7)	-	18.6	50.7	13.9	16.8	100.0
	만30-34세	(11)	16.0	-	43.1	38.1	2.8	100.0
	만35-39세	(8)	8.4	17.9	59.4	14.3	-	100.0
연령대	20대	(12)	3.3	19.5	36.8	30.5	10.0	100.0
	30대	(19)	12.2	8.9	51.2	26.3	1.4	100.0
지 역	가평군	(2)	48.7	-	-	-	51.3	100.0
	과천시	(1)	100.0	-	-	-	-	100.0
	광주시	(1)	-	-	100.0	-	-	100.0
	구리시	(4)	-	-	73.5	26.5	-	100.0
	군포시	(1)	-	-	100.0	-	-	100.0
	김포시	(1)	-	-	-	100.0	-	100.0
	동두천시	(1)	100.0	-	-	-	-	100.0
	성남시	(1)	-	-	100.0	-	-	100.0
	시흥시	(2)	-	-	-	48.6	51.4	100.0
	안산시	(1)	-	-	-	100.0	-	100.0
	양주시	(1)	-	-	100.0	-	-	100.0
	양평군	(1)	100.0	-	-	-	-	100.0
	여주시	(1)	-	-	-	100.0	-	100.0
	용인시	(4)	-	-	49.4	50.6	-	100.0
	의왕시	(1)	-	-	-	100.0	-	100.0
	의정부시	(1)	-	100.0	-	-	-	100.0
	이천시	(2)	-	-	100.0	-	-	100.0
	파주시	(2)	47.6	-	52.4	-	-	100.0
	평택시	(1)	-	100.0	-	-	-	100.0
	화성시	(2)	-	50.0	50.0	-	-	100.0

[표 310] 경기청년 맞춤형 채용지원 서비스 아쉬운 주된 점 - 2

( 단위 : 명, % )

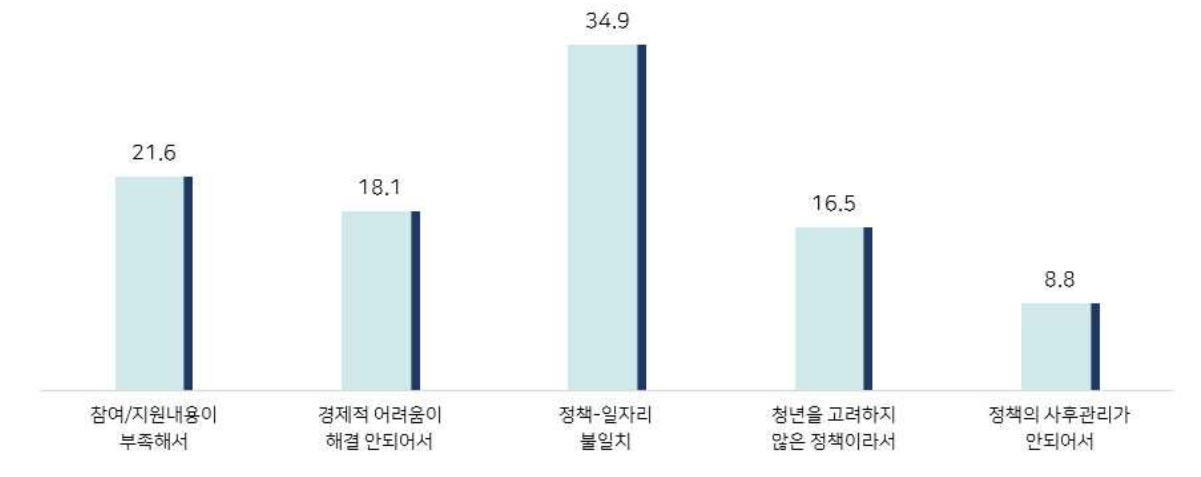
구분		사례수 (명)	참여 자원내용이 부족해서	경제적 여유가 해결 안 되어서	정책알자리 불일치	청년을 고려하지 않은 정책이어서	정책의 사후관리가 안되어서	계
전 체		(31)	8.4	13.4	45.0	28.1	5.1	100.0
4개 권역	북부	(6)	25.4	18.6	36.3	19.7	-	100.0
	동부	(11)	10.1	-	69.6	16.6	3.8	100.0
	중부	(7)	5.4	-	32.9	43.6	18.1	100.0
	남부	(7)	-	27.7	42.9	29.4	-	100.0
5개 권역	경부권	(8)	4.1	-	57.0	38.9	-	100.0
	서해안권	(6)	-	35.5	18.3	30.7	15.5	100.0
	경의권	(3)	32.2	-	35.5	32.3	-	100.0
	경원권	(3)	14.6	47.8	37.5	-	-	100.0
	동부권	(11)	10.1	-	69.6	16.6	3.8	100.0
평생학습 도시별	10년차 이상	(26)	4.0	15.6	43.4	31.1	5.9	100.0
	9년차 이하	(5)	35.7	-	54.8	9.5	-	100.0
성향별	외향적(E형)	(12)	8.0	20.6	50.1	19.6	1.7	100.0
	내향적(I형)	(19)	8.7	6.9	40.4	35.8	8.2	100.0
최종학력	고졸 이하	(4)	8.7	28.5	22.5	40.3	-	100.0
	대학 재학	(4)	-	-	18.2	36.2	45.6	100.0
	전문대 졸업	(7)	-	-	76.1	23.9	-	100.0
	대학교 졸업	(13)	18.4	24.8	51.1	5.7	-	100.0
	대학원 이상	(3)	-	-	-	100.0	-	100.0
경제활동 경험	경험	(29)	9.3	14.8	49.7	20.5	5.6	100.0
	비경험	(2)	-	-	-	100.0	-	100.0
현재 직업	학생	(1)	-	-	-	-	100.0	100.0
	취업준비생	(4)	11.4	29.4	23.1	36.1	-	100.0
	주부	(1)	-	-	-	100.0	-	100.0
	전문직	(6)	-	-	74.8	25.2	-	100.0
	블루칼라	(2)	35.3	-	64.7	-	-	100.0
	화이트칼라	(16)	12.1	20.1	47.9	18.2	1.7	100.0
	기타	(1)	-	-	-	100.0	-	100.0
혼인상태	미혼	(17)	9.5	13.3	40.7	29.7	6.8	100.0
	기혼	(14)	6.5	13.7	52.3	25.4	2.2	100.0

## (15) 경기도민회장학회 장학금 지원

- 경기도민회장학회 장학금 지원에 아쉬운 주된 이유를 조사한 결과, ‘정책·일자리 불일치’가 34.9%로 가장 높았고, 그 뒤를 이어 ‘참여/지원내용이 부족해서(21.6%)’, ‘경제적 어려움이 해결 안 되어서(18.1%)’ 등의 순으로 나타났다.

[그림 148] 경기도민회장학회 장학금 지원 아쉬운 주된 점

(Base: 해당 정책 불만족한 자, 단위: %)



※ 본 문항의 경우, 응답자 사례수가 적어 응답자별 특성에 대한 분석은 제외하였음.

[표 311] 경기도민회장학회 장학금 지원 아쉬운 주된 점 - 1

( 단위 : 명, % )

구분		사례수 (명)	참여 자원내용이 부족해서	경제적 여유가 해결 안 되어서	장학일자리 불일치	청년을 고려하지 않은 장학일자리	장학의 사후관리가 안되어서	계
전 체		(24)	21.6	18.1	34.9	16.5	8.8	100.0
성 별	남자	(19)	20.3	20.7	34.1	14.1	10.8	100.0
	여자	(5)	27.7	6.6	38.5	27.2	-	100.0
연 령	만19-24세	(8)	29.6	-	57.3	13.1	-	100.0
	만25-29세	(6)	23.2	31.1	-	23.2	22.5	100.0
	만30-34세	(5)	-	71.8	6.0	-	22.2	100.0
	만35-39세	(5)	20.6	-	54.4	25.0	-	100.0
연령대	20대	(14)	27.0	12.5	34.3	17.1	9.0	100.0
	30대	(10)	12.7	27.5	35.8	15.4	8.5	100.0
지 역	가평군	(1)	-	-	100.0	-	-	100.0
	고양시	(2)	-	-	51.7	-	48.3	100.0
	광주시	(1)	-	100.0	-	-	-	100.0
	군포시	(2)	-	47.6	52.4	-	-	100.0
	남양주시	(1)	-	-	100.0	-	-	100.0
	동두천시	(1)	-	100.0	-	-	-	100.0
	안산시	(1)	100.0	-	-	-	-	100.0
	양주시	(1)	-	-	-	-	100.0	100.0
	여주시	(1)	-	100.0	-	-	-	100.0
	오산시	(1)	-	100.0	-	-	-	100.0
	용인시	(3)	33.4	-	33.1	33.4	-	100.0
	의정부시	(1)	-	-	100.0	-	-	100.0
	이천시	(3)	-	-	100.0	-	-	100.0
	파주시	(1)	100.0	-	-	-	-	100.0
	평택시	(2)	-	52.2	-	47.8	-	100.0
	화성시	(2)	51.2	-	-	48.8	-	100.0



[표 312] 경기도민회장학회 장학금 지원 아쉬운 주된 점 - 2

( 단위 : 명, % )

구분		사례수 (명)	참여 자원내용이 부족해서	경제적 여유없이 해결 안 되어서	정책 일자리 불일치	청년을 고려하지 않은 정책이어서	정책의 사후관리가 안되어서	계
전 체		(24)	21.6	18.1	34.9	16.5	8.8	100.0
4개 권역	북부	(6)	19.1	5.0	40.5	-	35.4	100.0
	동부	(7)	-	24.5	75.5	-	-	100.0
	중부	(3)	41.7	27.7	30.5	-	-	100.0
	남부	(8)	27.8	20.1	13.5	38.6	-	100.0
5개 권역	경부권	(5)	23.9	13.6	38.7	23.9	-	100.0
	서해안권	(6)	36.5	28.3	-	35.2	-	100.0
	경의권	(3)	29.0	-	36.7	-	34.3	100.0
	경원권	(3)	-	14.7	47.8	-	37.5	100.0
	동부권	(7)	-	24.5	75.5	-	-	100.0
평생학습 도시별	10년차 이상	(19)	19.7	10.1	40.7	19.2	10.3	100.0
	9년차 이하	(5)	33.5	66.5	-	-	-	100.0
성향별	외향적(E형)	(15)	10.2	24.9	37.4	18.0	9.5	100.0
	내향적(I형)	(9)	38.4	8.2	31.2	14.3	7.9	100.0
최종학력	고졸 이하	(5)	23.3	-	54.3	22.4	-	100.0
	대학 재학	(2)	50.5	-	-	49.5	-	100.0
	전문대 졸업	(7)	17.1	-	51.2	-	31.7	100.0
	대학교 졸업	(10)	16.0	50.0	18.0	15.9	-	100.0
	대학원 이상	(23)	23.0	19.2	30.9	17.5	9.4	100.0
경제활동 경험	경험	(1)	-	-	100.0	-	-	100.0
	비경험	(4)	64.9	-	35.1	-	-	100.0
현재 직업	학생	(1)	-	-	-	-	100.0	100.0
	취업준비생	(3)	43.6	11.5	-	44.9	-	100.0
	전문직	(2)	-	-	33.0	67.0	-	100.0
	블루칼라	(13)	10.7	31.0	37.3	10.6	10.4	100.0
	화이트칼라	(1)	-	-	100.0	-	-	100.0
	기타	(14)	16.8	13.5	48.4	7.6	13.7	100.0
혼인상태	미혼	(7)	18.5	36.6	-	44.9	-	100.0
	기혼	(3)	61.9	-	38.1	-	-	100.0

## (16) 대학생 공익활동 활성화사업

- 대학생 공익활동 활성화사업에 아쉬운 주된 이유를 조사한 결과, ‘경제적 어려움이 해결 안 되어서’가 37.2%로 가장 높았고, 그 뒤를 이어 ‘정책·일자리 불일치(18.1%)’, ‘정책의 사후관리가 안되어서(17.0%)’ 등의 순으로 나타났다.

[그림 149] 대학생 공익활동 활성화사업 아쉬운 주된 점

(Base: 해당 정책 불만족한 자, 단위: %)



※ 본 문항의 경우, 응답자 사례수가 적어 응답자별 특성에 대한 분석은 제외하였음.

[표 313] 대학생 공익활동 활성화사업 아쉬운 주된 점 - 1

( 단위 : 명, % )

구분		사례수 (명)	참여 자원내용이 부족해서	경제적 여유가 해결 안 되어서	정책알지 못해서	청년을 고려하지 않은 정책이어서	정책의 사후관리가 안되어서	계
전 체		(28)	11.1	37.2	18.1	16.6	17.0	100.0
성 별	남자	(20)	12.8	36.8	15.9	17.5	16.9	100.0
	여자	(8)	7.4	37.9	22.9	14.7	17.1	100.0
연 령	만19-24세	(5)	28.3	42.2	23.4	6.2	-	100.0
	만25-29세	(5)	-	59.2	-	40.8	-	100.0
	만30-34세	(11)	9.0	26.9	24.9	9.6	29.6	100.0
	만35-39세	(7)	8.9	35.4	15.1	19.9	20.6	100.0
연령대	20대	(10)	15.2	50.1	12.6	22.2	-	100.0
	30대	(18)	9.0	30.3	21.0	13.7	26.0	100.0
지 역	가평군	(2)	-	-	51.7	48.3	-	100.0
	고양시	(2)	-	-	48.1	-	51.9	100.0
	과천시	(2)	-	50.0	-	-	50.0	100.0
	광명시	(1)	-	-	-	100.0	-	100.0
	광주시	(2)	-	-	-	48.6	51.4	100.0
	구리시	(1)	-	100.0	-	-	-	100.0
	군포시	(2)	-	50.0	-	50.0	-	100.0
	김포시	(2)	-	100.0	-	-	-	100.0
	남양주시	(2)	-	51.3	48.7	-	-	100.0
	동두천시	(1)	-	100.0	-	-	-	100.0
	부천시	(2)	-	-	47.1	52.9	-	100.0
	성남시	(1)	-	-	100.0	-	-	100.0
	수원시	(1)	-	100.0	-	-	-	100.0
	시흥시	(1)	100.0	-	-	-	-	100.0
	안산시	(2)	44.4	55.6	-	-	-	100.0
	안성시	(1)	-	-	-	100.0	-	100.0
	안양시	(1)	-	-	100.0	-	-	100.0
	양주시	(1)	-	-	-	-	100.0	100.0
	양평군	(1)	100.0	-	-	-	-	100.0

[표 314] 대학생 공익활동 활성화사업 아쉬운 주된 점 - 2

( 단위 : 명, % )

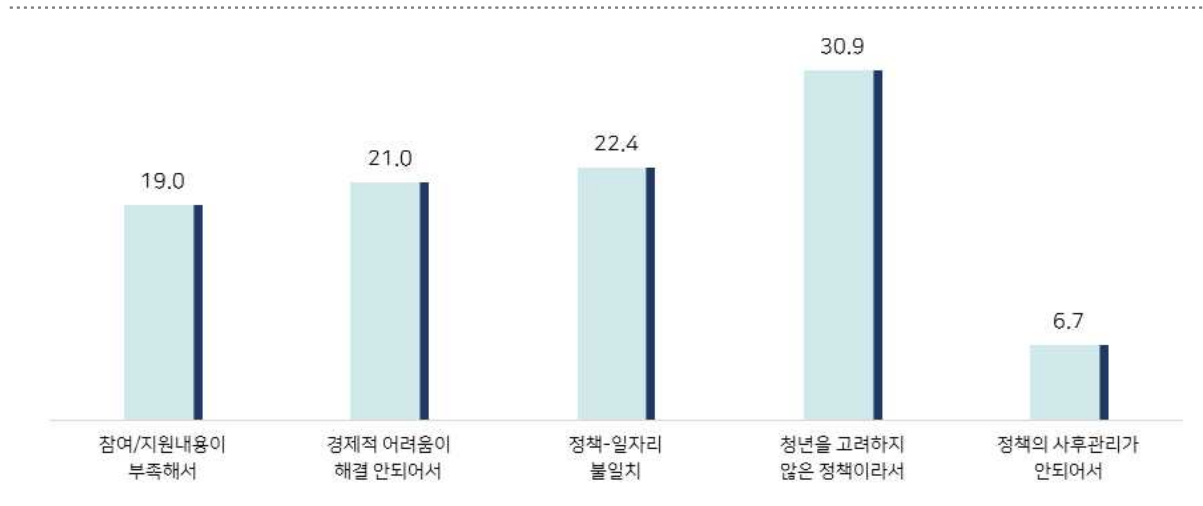
구분		사례수 (명)	참여 자원내용이 부족해서	경제적 여유가 해결 안 되어서	정책알지 못해서	청년을 고려하지 않은 정책이어서	정책의 사후관리가 안되어서	계
전 체		(28)	11.1	37.2	18.1	16.6	17.0	100.0
4개 권역	북부	(8)	12.2	22.7	16.9	17.0	31.3	100.0
	동부	(7)	18.9	23.7	15.7	16.5	25.2	100.0
	중부	(9)	-	54.6	10.5	23.3	11.6	100.0
	남부	(4)	30.7	29.2	40.0	-	-	100.0
5개 권역	경부권	(4)	-	74.6	-	25.4	-	100.0
	서해안권	(9)	13.7	32.7	29.2	11.8	12.5	100.0
	경의권	(5)	-	17.6	22.8	17.5	42.1	100.0
	경원권	(3)	47.3	37.3	-	15.4	-	100.0
	동부권	(7)	18.9	23.7	15.7	16.5	25.2	100.0
평생학습 도시별	10년차 이상	(22)	12.8	42.8	16.4	12.0	16.0	100.0
	9년차 이하	(6)	-	-	29.5	47.2	23.2	100.0
성향별	외향적(E형)	(11)	-	45.0	23.5	18.6	12.9	100.0
	내향적(I형)	(17)	17.8	32.4	14.9	15.4	19.4	100.0
최종학력	고졸 이하	(5)	21.4	30.4	-	29.8	18.5	100.0
	대학 재학	(4)	33.0	50.0	17.1	-	-	100.0
	전문대 졸업	(7)	15.4	37.9	42.0	4.7	-	100.0
	대학교 졸업	(8)	-	24.8	23.6	25.2	26.4	100.0
	대학원 이상	(4)	-	63.7	-	9.3	27.1	100.0
경제활동 경험	경험	(24)	6.2	37.9	16.2	19.6	20.0	100.0
	비경험	(4)	38.3	33.0	28.7	-	-	100.0
현재 직업	학생	(2)	87.5	-	12.5	-	-	100.0
	취업준비생	(3)	33.1	26.1	40.9	-	-	100.0
	주부	(1)	-	100.0	-	-	-	100.0
	전문직	(5)	-	54.6	17.2	4.4	23.8	100.0
	블루칼라	(5)	-	28.2	42.3	8.1	21.4	100.0
	화이트칼라	(10)	-	30.3	10.0	35.4	24.3	100.0
	기타	(2)	31.3	68.7	-	-	-	100.0
혼인상태	미혼	(18)	13.6	51.1	14.9	15.7	4.7	100.0
	기혼	(7)	9.4	16.2	11.2	26.2	37.0	100.0
	기타	(3)	-	-	54.0	-	46.0	100.0

## (17) 대학일자리(플러스)센터

- 대학일자리(플러스)센터에 아쉬운 주된 이유를 조사한 결과, ‘청년을 고려하지 않은 정책이라서’가 30.9%로 가장 높았고, 그 뒤를 이어 ‘정책·일자리 불일치(22.4%)’, ‘경제적 어려움이 해결 안 되어서(21.0%)’ 등의 순으로 나타났다.

[그림 150] 대학일자리(플러스)센터 아쉬운 주된 점

(Base: 해당 정책 불만족한 자, 단위: %)



※ 본 문항의 경우, 응답자 사례수가 적어 응답자별 특성에 대한 분석은 제외하였음.

[표 315] 대학일자리(플러스)센터 아쉬운 주된 점 - 1

(단위 : 명, %)

구분		사례수 (명)	참여 자원내용이 부족해서	경제적 여유가 해결 안 되어서	정책알지 못해서	청년을 고려하지 않은 정책이어서	정책의 사후관리가 안되어서	계
전 체		(34)	19.0	21.0	22.4	30.9	6.7	100.0
성별	남자	(23)	14.1	20.9	22.4	37.6	5.0	100.0
	여자	(11)	29.8	21.1	22.3	16.3	10.5	100.0
연령	만19-24세	(12)	34.9	32.9	20.2	12.0	-	100.0
	만25-29세	(2)	11.4	88.6	-	-	-	100.0
	만30-34세	(14)	15.5	9.1	27.1	41.0	7.3	100.0
	만35-39세	(6)	-	13.3	19.4	47.9	19.3	100.0
연령대	20대	(14)	32.3	39.0	18.0	10.7	-	100.0
	30대	(20)	11.2	10.3	24.9	42.9	10.7	100.0
지역	가평군	(2)	-	42.9	-	57.1	-	100.0
	고양시	(1)	-	100.0	-	-	-	100.0
	광명시	(1)	100.0	-	-	-	-	100.0
	군포시	(1)	100.0	-	-	-	-	100.0
	김포시	(3)	-	-	-	32.6	67.4	100.0
	동두천시	(1)	100.0	-	-	-	-	100.0
	부천시	(1)	-	-	-	100.0	-	100.0
	성남시	(1)	100.0	-	-	-	-	100.0
	수원시	(3)	33.3	-	33.3	33.3	-	100.0
	시흥시	(3)	-	34.5	32.6	33.0	-	100.0
	안산시	(1)	-	-	100.0	-	-	100.0
	안성시	(1)	-	100.0	-	-	-	100.0
	안양시	(1)	-	-	-	100.0	-	100.0
	양주시	(1)	-	100.0	-	-	-	100.0
	양평군	(1)	100.0	-	-	-	-	100.0
	연천군	(1)	100.0	-	-	-	-	100.0
	오산시	(2)	-	52.7	47.3	-	-	100.0
	용인시	(3)	-	-	33.4	66.6	-	100.0
	의왕시	(1)	-	-	100.0	-	-	100.0
	의정부시	(2)	-	100.0	-	-	-	100.0
	이천시	(2)	50.5	-	49.5	-	-	100.0
	하남시	(1)	-	-	-	100.0	-	100.0

[표 316] 대학일자리(플러스)센터 아쉬운 주된 점 - 2

(단위 : 명, %)

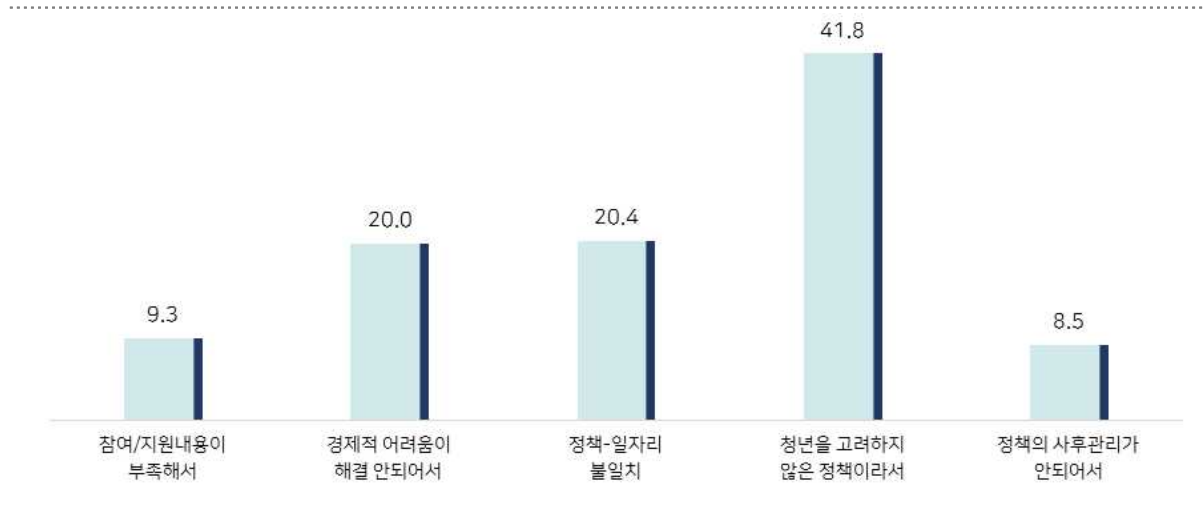
구분		사례수 (명)	참여/ 자원내용이 부족해서	경제적 여유가 해결 안 되어서	정책알지 못해서	청년을 고용하지 않은 정책이어서	정책의 사후관리가 안되어서	계
전 체		(34)	19.0	21.0	22.4	30.9	6.7	100.0
4개 권역	북부	(9)	6.0	52.9	-	13.4	27.7	100.0
	동부	(6)	36.9	5.1	24.5	33.4	-	100.0
	중부	(13)	29.7	7.7	28.9	33.7	-	100.0
	남부	(6)	-	21.4	33.6	45.0	-	100.0
5개 권역	경부권	(11)	28.5	4.2	25.8	41.5	-	100.0
	서해안권	(8)	9.2	23.7	37.5	29.7	-	100.0
	경의권	(4)	-	30.3	-	22.7	47.0	100.0
	경원권	(5)	14.6	85.4	-	-	-	100.0
	동부권	(6)	36.9	5.1	24.5	33.4	-	100.0
평생학습 도시별	10년차 이상	(29)	20.0	18.8	22.5	31.4	7.4	100.0
	9년차 이하	(5)	10.1	41.6	21.5	26.8	-	100.0
성향별	외향적(E형)	(15)	14.4	27.9	19.3	22.0	16.4	100.0
	내향적(I형)	(19)	22.3	16.2	24.5	37.1	-	100.0
최종학력	고졸 이하	(7)	17.6	-	34.5	13.5	34.4	100.0
	대학 재학	(8)	18.7	25.1	12.8	43.4	-	100.0
	전문대 졸업	(6)	17.3	71.9	10.8	-	-	100.0
	대학교 졸업	(10)	28.8	1.8	37.7	31.8	-	100.0
	대학원 이상	(3)	-	31.8	-	68.2	-	100.0
경제활동 경험	경험	(31)	17.4	22.6	19.5	33.3	7.2	100.0
	비경험	(3)	40.2	-	59.8	-	-	100.0
현재 직업	학생	(5)	47.1	27.4	-	25.4	-	100.0
	취업준비생	(3)	29.0	71.0	-	-	-	100.0
	주부	(1)	-	-	100.0	-	-	100.0
	전문직	(4)	-	55.5	14.3	30.2	-	100.0
	블루칼라	(6)	42.6	-	-	57.4	-	100.0
	화이트칼라	(13)	6.2	11.9	32.8	32.3	16.8	100.0
	기타	(2)	-	41.4	58.6	-	-	100.0
혼인상태	미혼	(22)	22.8	26.9	20.3	30.0	-	100.0
	기혼	(11)	13.9	12.0	28.5	35.6	10.0	100.0
	기타	(1)	-	-	-	-	100.0	100.0

## (18) 경기도 해운물류 인력양성 지원

- 경기도 해운물류 인력양성 지원에 아쉬운 주된 이유를 조사한 결과, ‘청년을 고려하지 않은 정책이라서’가 41.8%로 가장 높았고, 그 뒤를 이어 ‘정책·일자리 불일치(20.4%)’, ‘경제적 어려움이 해결 안 되어서(20.0%)’ 등의 순으로 나타났다.

[그림 151] 경기도 해운물류 인력양성 지원 아쉬운 주된 점

(Base: 해당 정책 불만족한 자, 단위: %)



※ 본 문항의 경우, 응답자 사례수가 적어 응답자별 특성에 대한 분석은 제외하였음.



[표 317] 경기도 해운물류 인력양성 지원 아쉬운 주된 점 - 1

( 단위 : 명, % )

구분		사례수 (명)	참여 자원내용이 부족해서	경제적 여유없이 해결 안 되어서	정책 일자리 불일치	청년을 고려하지 않은 정책이어서	정책의 사후관리가 안되어서	계
전 체		(20)	9.3	20.0	20.4	41.8	8.5	100.0
성 별	남자	(13)	14.5	25.0	13.6	45.5	1.4	100.0
	여자	(7)	-	11.4	32.5	35.2	20.9	100.0
연 령	만19-24세	(3)	-	-	-	92.9	7.1	100.0
	만25-29세	(6)	31.5	-	13.0	55.5	-	100.0
	만30-34세	(6)	-	24.3	21.9	28.4	25.4	100.0
	만35-39세	(5)	-	46.0	36.2	17.8	-	100.0
연령대	20대	(9)	21.9	-	9.0	66.9	2.2	100.0
	30대	(11)	-	34.7	28.8	23.3	13.2	100.0
지 역	가평균	(1)	-	-	-	-	100.0	100.0
	고양시	(2)	-	-	-	50.7	49.3	100.0
	광명시	(1)	-	-	-	100.0	-	100.0
	광주시	(1)	-	-	-	100.0	-	100.0
	군포시	(2)	-	-	-	100.0	-	100.0
	성남시	(2)	-	50.1	-	49.9	-	100.0
	수원시	(1)	-	-	-	100.0	-	100.0
	시흥시	(1)	-	-	100.0	-	-	100.0
	안성시	(2)	-	45.0	55.0	-	-	100.0
	양평균	(1)	-	-	100.0	-	-	100.0
	여주시	(1)	100.0	-	-	-	-	100.0
	이천시	(2)	-	51.7	48.3	-	-	100.0
	평택시	(1)	100.0	-	-	-	-	100.0
	하남시	(2)	-	52.0	48.0	-	-	100.0

[표 318] 경기도 해운물류 인력양성 지원 아쉬운 주된 점 - 2

( 단위 : 명, % )

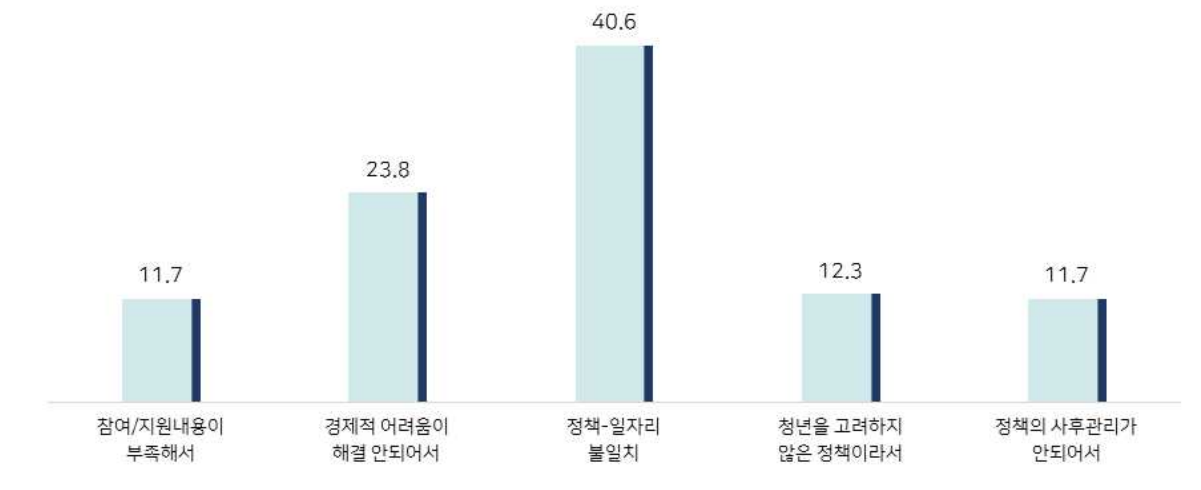
구분		사례수 (명)	참여 자원내용이 부족해서	경제적 여유없이 해결 안 되어서	정책 일자리 불일치	청년을 고려하지 않은 정책이어서	정책의 사후관리가 안되어서	계
전 체		(20)	9.3	20.0	20.4	41.8	8.5	100.0
4개 권역	북부	(2)	-	-	-	50.7	49.3	100.0
	동부	(8)	7.3	33.9	38.0	17.4	3.3	100.0
	중부	(7)	-	17.8	14.4	67.8	-	100.0
	남부	(3)	51.1	22.0	26.9	-	-	100.0
5개 권역	경부권	(7)	-	27.1	9.6	63.3	-	100.0
	서해안권	(3)	41.7	-	35.5	22.8	-	100.0
	경의권	(2)	-	-	-	50.7	49.3	100.0
	동부권	(8)	7.3	33.9	38.0	17.4	3.3	100.0
평생학습 도시별	10년차 이상	(14)	9.5	15.4	15.5	48.4	11.2	100.0
	9년차 이하	(6)	8.5	35.0	36.3	20.2	-	100.0
성향별	외향적(E형)	(11)	13.1	5.6	28.3	53.0	-	100.0
	내향적(I형)	(9)	4.5	38.0	10.7	27.8	19.1	100.0
최종학력	고졸 이하	(3)	-	-	57.8	42.2	-	100.0
	대학 재학	(3)	-	-	34.4	65.6	-	100.0
	전문대 졸업	(5)	14.4	22.3	27.3	29.4	6.5	100.0
	대학교 졸업	(9)	12.8	29.8	6.8	37.1	13.4	100.0
경제활동 경험	경험	(20)	9.3	20.0	20.4	41.8	8.5	100.0
	비경험	(1)	-	-	-	100.0	-	100.0
현재 직업	학생	(1)	-	100.0	-	-	-	100.0
	취업준비생	(3)	-	-	65.9	34.1	-	100.0
	주부	(5)	9.1	-	17.2	73.7	-	100.0
	전문직	(3)	-	-	50.4	49.6	-	100.0
	블루칼라	(7)	21.9	37.4	-	15.0	25.7	100.0
	화이트칼라	(12)	15.3	6.8	14.2	62.2	1.5	100.0
혼인상태	미혼	(7)	-	44.7	22.4	11.6	21.4	100.0
	기혼	(1)	-	-	100.0	-	-	100.0

## (19) 이공계 대학생 현장실습 운영

- 이공계 대학생 현장실습 운영에 아쉬운 주된 이유를 조사한 결과, ‘정책·일자리 불일치’가 40.6%로 가장 높았고, 그 뒤를 이어 ‘경제적 어려움이 해결 안 되어서(23.8%)’, ‘청년을 고려하지 않은 정책이라서(12.3%)’ 등의 순으로 나타났다.

[그림 152] 이공계 대학생 현장실습 운영 아쉬운 주된 점

(Base: 해당 정책 불만족한 자, 단위: %)



※ 본 문항의 경우, 응답자 사례수가 적어 응답자별 특성에 대한 분석은 제외하였음.

[표 319] 이공계 대학생 현장실습 운영 아쉬운 주된 점 - 1

( 단위 : 명, % )

구분		사례수 (명)	참여 자원내용이 부족해서	경제적 여유가 해결 안 되어서	정책알자리 불일치	청년을 고려하지 않은 정책이어서	정책의 사후관리가 안되어서	계
전 체		(30)	11.7	23.8	40.6	12.3	11.7	100.0
성 별	남자	(22)	15.3	28.0	33.1	9.4	14.2	100.0
	여자	(8)	-	9.9	65.1	21.5	3.5	100.0
연 령	만19-24세	(5)	17.9	-	37.7	22.0	22.4	100.0
	만25-29세	(9)	33.0	3.5	54.3	9.2	-	100.0
	만30-34세	(7)	-	40.8	11.2	19.1	28.9	100.0
	만35-39세	(9)	-	43.4	50.3	3.9	2.4	100.0
연령대	20대	(14)	25.5	1.8	46.0	15.6	11.2	100.0
	30대	(16)	-	42.4	35.9	9.5	12.2	100.0
지 역	가평군	(2)	-	47.0	53.0	-	-	100.0
	광주시	(1)	-	-	-	100.0	-	100.0
	구리시	(1)	-	100.0	-	-	-	100.0
	남양주시	(2)	-	-	49.0	-	51.0	100.0
	동두천시	(1)	-	-	100.0	-	-	100.0
	부천시	(1)	-	-	100.0	-	-	100.0
	수원시	(2)	51.8	48.2	-	-	-	100.0
	시흥시	(1)	-	-	100.0	-	-	100.0
	안산시	(1)	-	-	-	100.0	-	100.0
	안성시	(1)	-	100.0	-	-	-	100.0
	양평군	(2)	49.0	-	51.0	-	-	100.0
	여주시	(2)	-	-	-	100.0	-	100.0
	연천군	(2)	-	-	-	42.9	57.1	100.0
	오산시	(1)	-	100.0	-	-	-	100.0
	용인시	(1)	-	-	100.0	-	-	100.0
	의왕시	(1)	-	-	100.0	-	-	100.0
	의정부시	(2)	49.8	-	50.2	-	-	100.0
	이천시	(2)	-	-	100.0	-	-	100.0
	파주시	(1)	-	-	100.0	-	-	100.0
	하남시	(1)	-	100.0	-	-	-	100.0
	화성시	(2)	-	50.2	-	-	49.8	100.0

[표 320] 이공계 대학생 현장실습 운영 아쉬운 주된 점 - 2

( 단위 : 명, % )

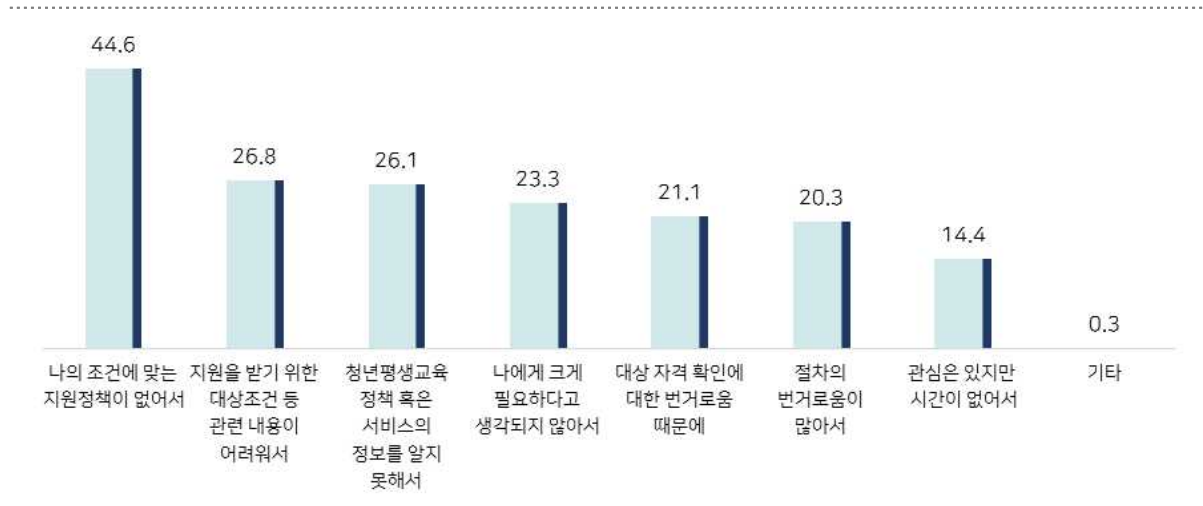
구분		사례수 (명)	참여 자원내용이 부족해서	경제적 여유가 해결 안 되어서	정책알자리 불일치	청년을 고려하지 않은 정책이어서	정책의 사후관리가 안되어서	계
전 체		(30)	11.7	23.8	40.6	12.3	11.7	100.0
4개 권역	북부	(6)	27.0	-	63.5	4.1	5.4	100.0
	동부	(13)	3.9	20.1	40.3	20.1	15.6	100.0
	중부	(6)	21.5	20.0	41.3	17.1	-	100.0
	남부	(5)	-	50.0	24.4	-	25.6	100.0
5개 권역	경부권	(5)	28.5	36.9	34.6	-	-	100.0
	서해안권	(6)	-	30.1	33.6	16.9	19.4	100.0
	경의권	(1)	-	-	100.0	-	-	100.0
	경원권	(5)	37.5	-	49.3	5.7	7.6	100.0
	동부권	(13)	3.9	20.1	40.3	20.1	15.6	100.0
평생학습 도시별	10년차 이상	(22)	14.8	18.8	44.4	7.2	14.8	100.0
	9년차 이하	(8)	-	42.5	26.1	31.4	-	100.0
성향별	외향적(E형)	(19)	16.5	23.4	48.7	2.1	9.4	100.0
	내향적(I형)	(11)	3.5	24.4	26.6	29.8	15.7	100.0
최종학력	고졸 이하	(5)	-	18.9	53.5	-	27.6	100.0
	대학 재학	(4)	-	17.3	82.7	-	-	100.0
	전문대 졸업	(9)	18.4	14.1	28.4	35.3	3.7	100.0
	대학교 졸업	(10)	3.6	41.4	37.2	1.7	16.1	100.0
	대학원 이상	(2)	62.5	-	-	37.5	-	100.0
경제활동 경험	경험	(28)	13.1	26.5	39.3	8.1	13.1	100.0
	비경험	(2)	-	-	51.7	48.3	-	100.0
현재 직업	학생	(1)	-	-	100.0	-	-	100.0
	취업준비생	(1)	-	-	-	100.0	-	100.0
	주부	(3)	-	-	100.0	-	-	100.0
	전문직	(9)	20.5	2.6	24.5	17.1	35.2	100.0
	블루칼라	(6)	-	64.0	20.6	9.5	5.9	100.0
	화이트칼라	(10)	15.5	40.5	42.2	1.8	-	100.0
혼인상태	미혼	(15)	8.6	20.4	42.7	17.7	10.7	100.0
	기혼	(14)	15.4	28.4	35.0	7.7	13.4	100.0
	기타	(1)	-	-	100.0	-	-	100.0

## 9) 경기청년 평생교육 정책 미참여 이유

- 경기청년 평생교육 정책 미참여 이유를 조사한 결과, ‘나의 조건에 맞는 지원정책이 없어서’가 44.6%로 가장 높았고, 그 뒤를 이어 ‘지원을 받기 위한 대상조건 등 관련 내용이 어려워서(26.8%)’, ‘청년평생교육정책 혹은 서비스의 정보를 알지 못해서(26.1%)’ 등의 순으로 나타났다.

[그림 153] 경기청년 평생교육 정책 미참여 이유

(Base: 정책 미참여자, 단위: %, 복수응답)



- 응답자 특성에 따라 세부적으로 살펴본 결과, 성별로는 여성이 남성에 비해 ‘나의 조건에 맞는 지원정책이 없어서’의 응답률이 높았고, 연령별로는 만35-39세가 다른 연령층에 비해 ‘나의 조건에 맞는 지원정책이 없어서’의 응답률이 높게 나타났으며, 권역별과 성향별로는 선호하는 방법 간에 비율 차이가 거의 없는 것으로 나타났다.
- 31개 시군별로 살펴보면 ‘나의 조건에 맞는 지원정책이 없어서’를 응답한 비율이 많은 지역은 가평군, 김포시였고 하남시는 응답률이 상대적으로 낮게 나타났다. 현재 직업 중에서는 주부에서 다른 직업에 비해 ‘나의 조건에 맞는 지원정책이 없어서’의 응답률이 높은 반면 전문직은 응답률이 낮게 나타났다.

[표 321] 경기청년 평생교육 정책 미참여 이유 - 1

( 단위 : 명, %, 복수응답 )

구분		사례수 (명)	나의 조건에 맞는 지원정책 이 없어서	지원을 받기 위한 대상조건 등 관련 내용이 아주워서	청년평생 교육 정책 혹은 서비스의 정보를 알지 못해서	나에게 크게 필요 하다고 생각되지 않아서	대상 자격 확인에 대한 반거로움 때문에	질문의 반거로움 이 많아서	관심은 있지만 시간이 없어서	기타
전 체		(374)	44.6	26.8	26.1	23.3	21.1	20.3	14.4	0.3
성 별	남자	(186)	39.8	25.4	24.2	25.9	14.7	20.2	15.9	0.4
	여자	(188)	49.6	28.3	28.2	20.5	27.9	20.4	12.8	0.2
연 령	만19-24세	(88)	34.3	29.5	28.6	21.3	18.5	23.1	20.4	-
	만25-29세	(88)	41.1	23.7	29.7	21.4	26.7	26.7	9.1	-
	만30-34세	(95)	47.0	27.0	27.0	25.8	16.5	16.5	8.2	-
	만35-39세	(103)	53.2	27.2	20.4	24.0	22.9	16.4	20.0	1.0
연령대	20대	(176)	37.8	26.5	29.2	21.4	22.8	25.0	14.6	-
	30대	(198)	50.2	27.1	23.6	24.8	19.8	16.5	14.3	0.5
지 역	가평균	(5)	82.8	42.9	57.7	19.5	-	-	39.9	-
	고양시	(15)	25.9	33.2	19.9	27.4	19.9	13.4	19.9	-
	과천시	(7)	42.5	14.6	28.2	14.6	14.9	13.3	-	14.9
	광명시	(13)	55.3	23.7	25.4	21.3	14.3	23.5	7.4	-
	광주시	(12)	40.2	24.1	25.1	43.1	16.2	24.4	17.0	-
	구리시	(11)	37.5	46.3	17.6	-	17.5	35.9	17.5	-
	군포시	(8)	40.7	25.3	40.0	36.9	12.6	-	-	11.2
	김포시	(15)	80.9	13.9	12.8	18.9	12.2	19.8	26.6	-
	남양주시	(14)	57.3	21.6	14.0	21.6	20.7	-	6.7	-
	동두천시	(6)	66.3	18.4	54.2	-	-	34.2	-	-
	부천시	(11)	56.2	8.7	27.3	18.0	36.6	18.3	-	-
	성남시	(18)	55.7	33.2	16.8	33.3	27.6	22.0	5.5	-
	수원시	(33)	42.3	27.5	30.4	30.1	18.1	21.4	15.0	-
	시흥시	(17)	23.3	28.7	24.1	40.6	41.2	40.7	17.5	-
	안산시	(9)	44.4	33.3	43.8	22.7	10.9	11.8	10.9	-
	안성시	(9)	66.9	31.3	20.7	10.5	13.1	10.4	22.5	-
	안양시	(12)	57.4	33.7	17.1	16.9	24.5	16.5	8.0	-
	양주시	(6)	65.8	33.5	32.9	17.6	16.1	16.1	16.8	-
	양평군	(7)	58.4	13.4	40.4	14.6	-	-	14.6	-
	여주시	(9)	22.4	55.7	11.1	31.9	33.5	33.6	32.9	-
	연천군	(4)	50.6	23.6	47.1	49.4	-	-	-	-
	오산시	(15)	40.2	26.6	39.7	19.7	27.4	7.0	7.2	-
	용인시	(22)	32.3	27.1	27.5	17.6	13.6	36.9	22.5	-
	의왕시	(6)	65.6	16.9	15.8	34.4	-	-	-	-
	의정부시	(14)	28.7	20.4	20.9	28.2	37.0	14.4	29.5	-
	이천시	(8)	73.8	49.2	37.3	12.6	35.0	36.1	14.0	-
	파주시	(12)	33.0	17.5	42.4	-	24.0	16.9	16.7	-
	평택시	(13)	36.8	15.8	30.2	23.2	23.7	23.7	-	-
	포천시	(5)	58.5	21.0	21.0	41.5	42.4	21.0	21.0	-
	하남시	(12)	16.5	17.8	25.9	33.1	33.5	17.5	42.1	-
	화성시	(26)	50.7	34.8	26.6	11.4	11.2	19.0	11.5	-

[표 322] 경기청년 평생교육 정책 미참여 이유 - 2

( 단위 : 명, %, 복수응답 )

구분		사례수 (명)	나의 조건에 맞는 지원정책 이 없어서	자원을 받기 위한 대상조건 등 관련 내용이 아래여서	청년평생 교육 정책 혹은 서비스의 정보를 알지 못해서	나에게 크게 필요 하다고 생각되지 않아서	대상 자격 확인 에 대한 반거로움 때문에	절차의 반거로움 이 많아서	관심은 있지만 시간이 없어서	기타
전 체		(374)	44.6	26.8	26.1	23.3	21.1	20.3	14.4	0.3
4개 권역	북부	(77)	44.0	23.0	24.4	20.3	22.2	16.3	21.9	-
	동부	(78)	44.7	28.8	22.7	24.8	22.7	17.4	19.2	-
	중부	(134)	46.1	27.0	26.6	28.7	23.4	21.3	9.9	0.7
	남부	(85)	42.5	28.3	28.6	16.1	15.9	23.5	13.2	-
5개 권역	경부권	(115)	45.4	28.6	25.6	26.0	18.6	22.4	13.2	0.8
	서해안권	(104)	43.8	26.2	29.5	21.3	22.7	21.7	8.7	-
	경의권	(42)	45.0	23.0	23.5	17.6	18.6	16.4	21.2	-
	경원권	(35)	41.7	22.9	26.2	26.1	30.0	16.3	23.4	-
	동부권	(78)	44.7	28.8	22.7	24.8	22.7	17.4	19.2	-
평생학습 도시별	10년차 이상	(299)	45.9	27.3	25.2	23.6	20.7	20.8	13.4	0.3
	9년차 이하	(75)	36.5	24.1	31.9	21.5	23.6	17.3	20.4	-
성향별	외향적(E형)	(143)	45.4	27.0	29.8	23.5	16.0	15.4	13.0	0.7
	내향적(I형)	(231)	44.1	26.7	23.9	23.1	24.4	23.4	15.3	-
최종학력	고졸 이하	(46)	30.0	27.6	27.2	15.6	13.5	24.0	22.1	-
	대학 재학	(38)	49.1	26.2	37.8	32.4	24.5	25.4	14.2	-
	전문대 졸업	(95)	42.3	26.7	24.5	23.2	24.9	23.4	18.4	-
	대학교 졸업	(181)	47.4	27.2	23.5	22.8	20.6	17.5	11.0	0.6
	대학원 이상	(14)	64.3	20.3	38.3	30.8	18.0	5.7	2.9	-
경제활동 경험	경험	(355)	45.1	27.3	25.3	22.5	21.0	19.9	14.1	0.3
	비경험	(19)	35.2	18.7	40.9	37.8	23.5	27.9	20.7	-
현재 직업	학생	(39)	40.7	26.5	31.0	31.9	17.8	19.4	17.2	-
	취업준비생	(32)	34.1	16.4	15.9	21.4	32.8	37.7	9.6	-
	주부	(17)	66.1	32.0	50.4	25.5	20.6	16.1	18.2	-
	전문직	(25)	33.4	31.5	41.9	20.6	26.9	13.0	8.7	-
	블루칼라	(40)	37.6	23.6	17.9	32.5	16.3	16.7	19.1	-
	화이트칼라	(187)	49.5	27.6	26.5	19.6	19.3	18.8	14.8	0.6
	기타	(34)	39.8	31.4	14.8	23.7	25.1	24.8	10.4	-
혼인상태	미혼	(242)	39.1	26.5	26.2	20.8	21.6	22.7	15.7	0.4
	기혼	(126)	54.0	26.7	26.1	27.8	21.1	16.7	12.2	-
	기타	(6)	65.2	48.9	21.9	25.0	-	-	6.2	-

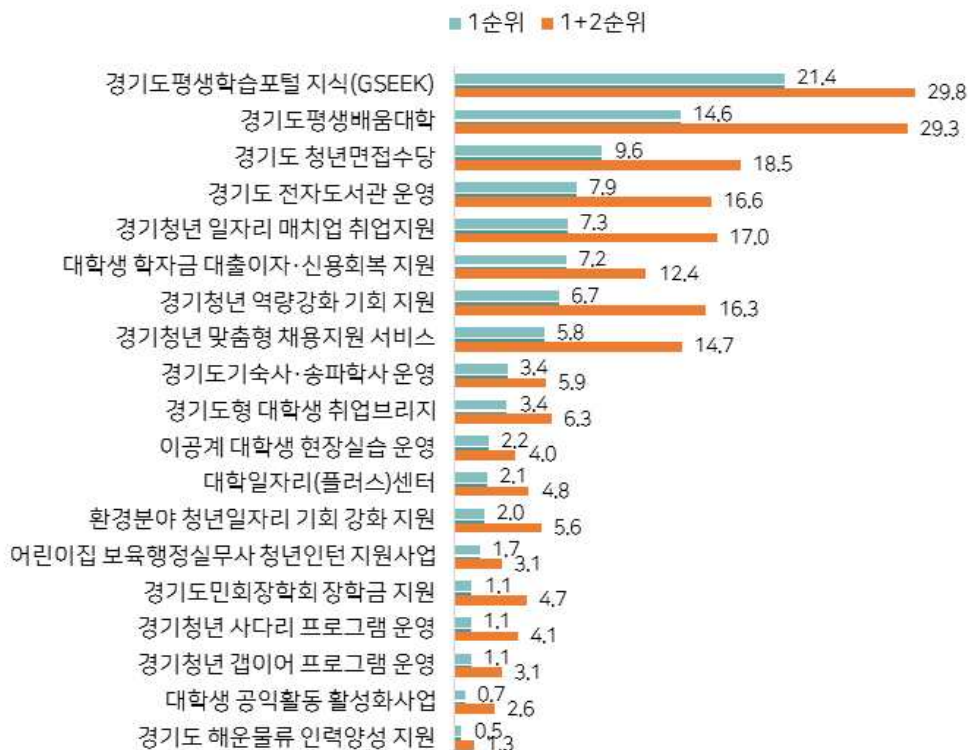


## 10) 향후 참여 희망 경기청년 평생교육 정책

- 향후 참여 희망 경기청년 평생교육 정책에 대해 조사한 결과(1순위 기준), ‘경기도평생학습포털 지식(GSEEK)’이 21.4%로 가장 높았고, 그 뒤를 이어 ‘경기도평생배움대학(14.6%)’, ‘경기도청년면접수당(9.6%)’ 등의 순으로 나타났다.

[그림 154] 향후 참여 희망 경기청년 평생교육 정책

(Base: 평생교육 정책 미참여자, 단위: %)



- 응답자 특성에 따라 세부적으로 살펴본 결과, 성별, 연령별, 권역별과 성향별 모두 ‘향후 참여 희망 경기청년 평생교육 정책’ 간에 비율 차이가 거의 없는 것으로 나타났다.
- 31개 시군별로 살펴보면 ‘경기도평생학습포털 지식(GSEEK)’를 응답한 비율이 많은 지역은 여주시, 부천시였고 안성시는 응답률이 상대적으로 낮게 나타났다. 현재 직업 중에서는 화이트칼라와 전문직에서 다른 직업에 비해 ‘경기도평생학습포털 지식(GSEEK)’의 응답률이 높은 반면 주부에선 응답률이 낮게 나타났다.

[표 323] 향후 참여 희망 경기청년 평생교육 정책(1순위) - 1

(단위 : 명, %)

구분		사려수 (명)	경기도 평생 학습 포털 지식 (GSEEEK)	경기도 평생 배움 대학	대학생 학자금 대출이자· 신용회복 지원	경기도 기숙사· 송파 학사 운영	경기도 형 대학생 취업 브리지	경기도 전자 도서관 운영	경기도 청년 면접 수당	경기 청년 역량강화 기회 지원	경기청년 갭이어 프로그램 운영	경기청년 일자리 매치업 취업지원	환경분야 청년일자 리 기회 강화 지원	경기청년 사다리 프로그램 운영	어린이집 보육행정 실무사 청년인턴 지원사업	경기청년 맞춤형 채용지원 서비스	경기도 민회 장학회 장학금 지원	대학생 공익 활동 활성화 사업	대학일 자리 (플러스) 센터	경기도 해운물 류 인력 양성 지원	이공계 대학생 현장 실습 운영
전 체		(1409)	21.4	14.6	9.6	7.9	7.3	7.2	6.7	5.8	3.4	3.4	2.2	2.1	2.0	1.7	1.1	1.1	1.1	0.7	0.5
성별	남자	(737)	24.5	14.8	8.6	6.6	7.2	8.0	5.9	4.5	3.1	4.1	3.1	2.9	1.6	0.6	1.1	1.1	0.9	0.8	0.7
	여자	(672)	17.9	14.4	10.6	9.5	7.5	6.4	7.7	7.3	3.9	2.6	1.3	1.2	2.4	2.9	1.2	1.1	1.2	0.7	0.3
연령	만19-24세	(344)	17.7	10.6	12.1	6.7	7.3	10.5	3.4	5.1	6.8	6.6	1.5	3.9	1.4	1.1	0.7	1.7	1.0	1.9	0.1
	만25-29세	(341)	20.0	13.1	12.8	6.7	7.3	7.7	7.2	6.7	3.3	3.7	1.8	2.9	2.2	0.8	1.5	1.3	0.5	-	0.3
	만30-34세	(359)	26.4	13.6	8.9	10.9	6.4	6.5	6.6	5.9	1.8	1.8	3.0	1.2	2.0	1.7	1.0	-	0.7	0.8	0.7
	만35-39세	(365)	21.0	20.6	5.0	7.3	8.3	4.5	9.5	5.6	2.1	1.9	2.4	0.7	2.3	3.0	1.3	1.4	2.0	0.3	0.7
군필여부	군필자	(659)	25.5	15.1	8.8	6.8	7.2	7.2	6.2	4.4	2.6	4.4	2.9	2.3	1.6	.5	1.1	1.2	1.1	0.6	0.6
	미필자	(78)	16.4	12.4	7.0	4.5	7.3	14.5	2.9	5.5	6.6	1.7	4.7	7.9	1.7	1.9	1.5	-	-	1.8	1.5
연령대	해당없음	(672)	17.9	14.4	10.6	9.5	7.5	6.4	7.7	7.3	3.9	2.6	1.3	1.2	2.4	2.9	1.2	1.1	1.2	0.7	0.3
	20대	(685)	18.8	11.8	12.4	6.7	7.3	9.1	5.3	5.9	5.0	5.1	1.7	3.4	1.8	1.0	1.1	1.5	0.8	0.9	0.2
	30대	(724)	23.7	17.2	6.9	9.1	7.4	5.5	8.1	5.8	2.0	1.8	2.7	0.9	2.1	2.4	1.2	0.7	1.4	0.6	0.7
지역	가평군	(15)	13.1	13.1	-	21.8	12.2	-	17.8	-	-	14.6	-	-	-	7.5	-	-	-	-	-
	고양시	(77)	20.8	17.0	7.6	6.5	7.8	10.3	4.0	5.2	3.8	6.4	-	2.6	2.6	2.7	2.6	-	-	-	-
	과천시	(27)	17.9	18.9	11.6	6.8	3.9	15.4	-	11.1	-	3.3	-	-	-	7.2	4.0	-	-	-	-
	광명시	(44)	27.4	14.1	7.1	-	6.9	4.4	6.2	6.3	9.7	2.1	2.2	4.2	2.1	2.5	-	2.5	-	2.1	-
	광주시	(41)	31.2	7.5	19.7	2.2	12.3	2.6	4.9	-	7.5	2.2	-	2.6	2.4	4.7	-	-	-	-	-
	구리시	(30)	30.0	10.3	9.4	6.7	6.7	3.1	9.9	-	-	-	3.1	-	6.7	-	3.2	7.1	3.7	-	-
	군포시	(39)	18.3	20.5	12.4	7.7	13.4	7.6	2.3	2.3	-	5.2	5.1	-	-	-	-	2.6	-	-	2.5
	김포시	(43)	14.0	9.4	-	4.6	11.7	9.4	9.2	2.5	16.3	4.7	-	4.7	4.7	2.3	2.3	2.1	-	-	2.3
	남양주시	(50)	18.1	10.2	13.9	5.8	4.0	5.9	6.1	4.0	7.9	4.0	2.1	-	2.0	4.1	6.1	1.9	4.1	-	-
	동두천시	(21)	10.3	14.3	14.8	-	13.4	9.8	10.3	3.9	4.9	4.8	-	4.9	4.3	-	-	-	-	-	4.3
	부천시	(72)	33.5	8.6	9.6	12.3	5.5	8.3	6.7	2.7	1.4	2.9	4.3	1.3	-	-	-	-	1.5	-	1.3
	성남시	(82)	26.7	9.6	9.8	9.8	6.0	2.4	7.3	6.1	5.0	3.6	2.5	2.5	2.4	-	1.2	1.2	-	3.7	-
	수원시	(99)	21.1	16.1	10.2	10.2	5.0	9.2	1.0	6.0	2.0	3.0	4.1	3.0	2.0	1.0	1.0	2.1	1.1	1.0	1.0
	시흥시	(49)	22.3	12.2	6.3	10.0	6.3	2.0	8.1	10.1	4.3	4.1	6.2	2.1	2.0	-	-	-	-	4.0	-
	안산시	(54)	18.2	7.5	11.0	1.8	11.0	11.6	5.4	9.1	-	3.7	1.9	3.8	3.6	1.8	1.9	3.7	1.9	-	1.7
	안성시	(34)	5.9	14.3	9.4	3.0	11.7	11.9	11.3	8.2	3.2	6.2	-	-	-	6.1	2.7	-	3.2	-	2.8
	안양시	(58)	19.1	13.9	11.8	8.7	8.7	5.0	14.0	6.6	1.7	1.8	1.8	1.8	3.5	1.6	-	-	-	-	-
	양주시	(34)	21.1	20.3	8.8	14.6	2.9	8.8	-	6.7	-	2.9	2.8	2.8	-	2.8	5.6	-	-	-	-
	양평군	(25)	20.2	24.0	12.5	7.9	12.0	3.7	5.0	-	-	-	7.5	-	-	-	3.7	-	-	3.7	-
	여주시	(26)	39.2	10.9	10.8	-	11.7	3.8	3.6	-	8.2	-	3.8	-	-	4.3	-	-	-	-	3.7
	연천군	(22)	9.0	13.5	4.3	-	9.3	13.7	17.8	-	9.6	5.1	4.5	-	8.6	-	-	-	-	-	4.5
	오산시	(32)	30.8	6.5	6.1	9.5	6.1	6.1	15.8	6.4	3.2	-	-	-	2.9	3.2	-	-	3.3	-	-
	용인시	(82)	23.0	19.3	7.4	8.6	3.7	5.0	9.8	7.4	1.2	2.4	2.5	2.5	2.4	1.3	-	2.5	-	1.2	-
	의왕시	(30)	9.8	16.1	13.8	12.9	9.9	6.6	10.9	3.0	-	4.2	3.2	3.2	-	-	-	-	3.2	3.2	-
	의정부시	(42)	20.0	19.4	4.7	4.7	16.2	2.3	7.3	2.3	4.6	9.0	2.3	2.3	-	2.3	-	2.6	-	-	-
	이천시	(30)	16.8	13.1	7.2	13.3	10.1	6.9	6.2	9.2	3.3	3.7	-	3.2	3.4	-	-	-	3.7	-	-
	파주시	(51)	9.7	29.7	7.8	7.8	17.5	7.7	3.7	9.9	2.1	2.1	-	-	-	2.0	-	-	-	-	-
	평택시	(59)	18.3	23.9	5.0	10.4	5.4	5.3	6.6	8.5	-	5.1	3.3	1.6	1.8	1.5	-	-	3.2	-	-
	포천시	(27)	22.6	7.5	7.5	21.1	11.8	-	11.7	7.7	-	-	-	-	-	3.2	3.6	-	3.2	-	-
	하남시	(39)	18.6	13.0	5.0	5.1	5.1	13.0	7.4	7.7	10.1	5.1	2.5	4.9	2.6	-	-	-	-	-	-
	화성시	(75)	18.7	13.5	18.4	6.7	2.6	13.6	9.3	5.2	2.8	-	-	1.3	1.3	2.6	1.2	-	2.7	-	-

[표 324] 향후 참여 희망 경기청년 평생교육 정책(1순위) - 2

(단위 : 명, %)

구분		사원수 (명)	경기도 평생학습 포털 지식 (GSEEK)	경기도 평생 배움 대학	대학생 학자금 대출이자- 신용회복 지원	경기도 기숙사- 송파 학사 운영	경기도 형 대학생 취업 브리지	경기도 전자 도서관 운영	경기청년 역량강화 기회 지원	경기청년 갭이어 프로그램 운영	경기청년 일자리 매치업 취업지원	환경분야 청년일자 리 기회 강화 지원	경기청년 사다리 프로그램 운영	어린이집 보육행정 실무사 청년인턴 지원사업	경기청년 맞춤형 채용지원 서비스	경기도 민회 장학회 금 지원	대학생 공익 활동 활성화 사업	대학일 자리 (플러스) 센터	경기도 해운물 류 인력 양성 지원	이공계 대학생 현장 실습 운영	
전 체		(1409)	21.4	14.6	9.6	7.9	7.3	7.2	6.7	5.8	3.4	3.4	2.2	2.1	2.0	1.7	1.1	1.1	0.7	0.5	
4개권역	북부	(317)	17.4	18.3	6.3	7.3	11.3	8.0	5.5	5.4	5.1	5.1	0.6	2.3	1.8	2.4	1.9	0.7	0.1	-	0.5
	동부	(256)	22.8	11.1	11.9	5.9	7.6	6.0	6.5	3.6	6.5	3.2	1.9	1.7	2.6	2.6	2.4	1.3	2.1	0.1	0.2
	중부	(554)	23.4	12.5	10.0	8.8	7.0	6.7	6.0	6.1	2.7	3.2	3.4	2.4	1.9	0.8	0.7	1.4	0.8	1.5	0.7
	남부	(282)	20.2	17.2	10.3	8.1	4.4	8.2	9.5	6.9	1.7	2.3	1.6	1.6	1.8	2.2	0.6	0.8	2.0	0.4	0.2
5개권역	경부권	(451)	21.3	15.3	9.9	9.2	6.3	6.3	6.7	6.3	2.3	3.2	2.9	2.3	2.1	1.1	0.7	1.6	0.5	1.5	0.5
	서해안권	(385)	23.4	12.7	10.4	7.8	5.9	8.4	7.7	6.5	2.4	2.6	2.6	2.0	1.7	1.5	0.6	0.7	1.9	0.7	0.5
	경의권	(171)	16.4	18.7	6.0	6.4	11.2	9.4	5.0	5.8	6.1	4.9	-	2.4	2.4	2.5	1.9	0.5	-	-	0.5
	경원권	(146)	19.6	17.5	6.9	9.2	11.4	4.8	6.4	4.3	2.9	5.6	2.1	2.2	0.6	2.3	2.1	1.2	0.4	-	0.5
	동부권	(256)	22.8	11.1	11.9	5.9	7.6	6.0	6.5	3.6	6.5	3.2	1.9	1.7	2.6	2.6	2.4	1.3	2.1	0.1	0.2
평생학습 도시별	10년차 이상	(1165)	21.6	14.4	9.5	8.3	6.7	7.2	6.7	5.8	3.2	3.5	2.4	2.2	2.0	1.5	1.3	1.3	1.1	0.9	0.5
	9년차 이하	(244)	19.5	16.0	10.1	5.2	11.7	7.7	7.2	6.1	5.3	2.8	0.6	1.6	1.5	2.9	0.3	-	0.8	-	0.6
성향별	외향적(E형)	(473)	23.2	15.5	9.4	7.5	6.1	7.3	6.6	3.8	3.7	3.2	1.9	3.5	1.0	1.7	1.7	2.0	1.0	0.9	-
	내향적(I형)	(936)	20.4	14.1	9.6	8.2	8.0	7.2	6.8	6.9	3.3	3.5	2.4	1.4	2.5	1.7	0.8	0.6	1.1	0.6	0.7
최종학력	고졸 이하	(228)	22.9	14.4	12.8	4.8	8.5	7.6	4.9	5.2	3.1	4.8	0.8	2.7	1.5	0.6	1.1	2.3	0.3	1.2	0.4
	대학 재학	(153)	15.5	8.9	12.0	6.5	6.0	12.2	1.9	2.6	5.4	8.6	2.4	5.0	3.8	2.2	1.6	1.9	3.2	0.4	-
	전문대 졸업	(291)	18.3	17.6	10.0	6.7	8.9	7.5	5.5	8.1	3.9	2.2	2.1	1.0	2.2	2.7	0.2	1.1	0.9	0.7	0.4
	대학교 졸업	(669)	24.0	14.7	8.3	9.0	7.3	5.7	8.2	6.3	3.2	2.4	2.0	2.0	1.5	1.1	1.4	0.4	0.9	0.8	0.7
	대학원 이상	(68)	17.2	14.7	3.9	16.3	0.7	9.0	14.4	1.9	-	1.2	8.6	-	2.5	5.0	1.7	1.9	1.1	-	-
경제활동 경험	경험	(1275)	22.0	15.1	8.7	8.4	7.0	6.8	7.3	5.9	3.5	2.8	2.1	2.0	2.1	1.7	1.1	1.2	1.1	0.7	0.4
	비경험	(134)	15.0	9.7	17.2	4.0	10.7	11.1	1.6	5.5	2.8	8.9	3.6	3.2	0.9	1.2	1.9	-	0.6	1.3	0.9
현재 직업	학생	(161)	15.3	9.5	13.8	5.9	4.7	13.3	1.7	2.0	5.9	10.6	1.8	3.9	2.8	1.5	1.6	2.1	1.6	2.0	0.2
	취업준비생	(141)	19.1	10.1	17.2	4.1	13.2	9.0	2.7	3.2	3.1	5.9	1.6	4.6	2.5	0.7	0.7	-	1.5	1.0	-
	주부	(85)	14.5	19.1	10.9	4.2	6.3	3.3	9.2	9.8	1.2	1.3	4.8	-	1.4	10.7	-	-	2.1	1.2	-
	전문직	(110)	24.1	19.3	5.8	12.6	3.2	5.8	5.1	4.2	6.8	2.8	1.0	2.3	-	2.4	1.1	2.0	1.1	-	0.5
	블루칼라	(118)	19.6	19.6	8.5	7.5	10.4	6.6	10.2	6.2	5.3	2.7	2.2	-	-	-	1.2	-	-	-	-
	화이트칼라	(651)	24.7	15.3	7.8	9.2	6.6	5.4	8.7	6.6	2.1	1.7	1.8	1.6	2.1	1.4	1.4	1.2	1.1	0.7	0.7
기타	(143)	18.8	11.4	7.8	7.3	9.4	10.8	5.0	8.1	4.2	2.4	4.8	2.9	3.4	-	0.7	1.4	0.3	0.4	0.9	
혼인상태	미혼	(926)	21.2	12.4	10.5	7.8	7.9	8.6	5.6	5.5	4.7	3.9	1.9	2.8	1.8	0.7	1.4	1.1	0.9	0.7	0.6
	기혼	(441)	22.9	17.9	7.4	8.3	6.2	4.4	9.6	6.5	1.1	2.4	2.5	0.6	2.2	3.9	0.8	0.7	1.4	0.8	0.3
	기타	(42)	8.3	28.7	11.4	7.7	7.7	7.3	3.0	5.9	-	2.2	5.3	3.1	3.4	-	-	4.7	1.2	-	-

[표 325] 향후 참여 희망 경기청년 평생교육 정책(1+2순위) - 1

(단위 : 명, %, 복수응답)

구분		사려수 (명)	경기도 평생 학습 포털 지식 (GSEEEK)	경기도 평생 배움 대학	대학생 학자금 대출이자· 신용회복 지원	경기도 기숙사· 송파 학사 운영	경기도 형 대학생 취업 브리지	경기도 전자 도서관 운영	경기도 청년 면접 수당	경기 청년 역량강화 기회 지원	경기청년 캡이어 프로그램 운영	경기청년 일자리 매치업 취업지원	환경분야 청년일자 리 기회 강화 지원	경기청년 사다리 프로그램 운영	어린이집 보육행정 실무사 청년인턴 지원사업	경기청년 맞춤형 채용지원 서비스	경기도 민회 장학회 장학금 지원	대학생 공익 활동 활성화 사업	대학일 자리 (플러스) 센터	경기도 해운물 류 인력 양성 지원	이공계 대학생 현장 실습 운영
전 체		(1409)	29.8	29.3	18.5	17.0	16.6	16.3	14.7	12.4	6.3	5.9	5.6	4.8	4.7	4.1	4.0	3.1	3.1	2.6	1.3
성별	남자	(737)	33.3	29.6	17.2	15.4	15.0	15.2	12.5	13.6	7.2	5.8	4.4	6.1	5.1	4.5	5.7	1.7	2.4	3.3	2.0
	여자	(672)	25.8	28.9	19.9	18.7	18.4	17.5	17.2	11.0	5.3	6.0	7.0	3.4	4.4	3.6	2.1	4.7	3.8	1.9	0.5
	군필자	(659)	34.3	30.5	17.7	15.6	14.1	16.0	12.0	12.8	7.7	5.6	4.1	5.1	4.8	4.6	5.3	1.7	2.7	3.2	2.0
	미필자	(78)	24.8	22.0	12.6	13.2	22.7	8.1	16.8	20.8	2.8	7.6	6.7	14.6	7.3	4.2	8.2	1.9	-	3.5	2.4
해당없음		(672)	25.8	28.9	19.9	18.7	18.4	17.5	17.2	11.0	5.3	6.0	7.0	3.4	4.4	3.6	2.1	4.7	3.8	1.9	0.5
연령	만19-24세	(344)	23.7	19.9	21.8	15.7	17.0	12.1	14.4	17.3	9.5	11.2	4.4	7.3	7.1	4.8	4.2	2.6	2.4	4.5	0.1
	만25-29세	(341)	26.8	28.1	23.7	19.0	13.4	15.8	14.4	13.7	7.7	5.3	6.6	5.6	3.9	4.6	3.0	2.0	3.1	1.3	2.0
	만30-34세	(359)	34.9	32.0	18.5	15.1	16.7	17.9	14.1	11.1	3.7	3.3	6.0	4.9	4.1	2.7	5.2	2.9	2.9	2.3	1.7
	만35-39세	(365)	33.0	36.3	10.7	18.2	19.1	18.9	15.9	8.1	4.6	4.2	5.4	1.8	3.9	4.3	3.4	4.7	3.8	2.4	1.3
연령대	20대	(685)	25.3	24.0	22.7	17.3	15.2	13.9	14.4	15.5	8.6	8.3	5.5	6.5	5.5	4.7	3.6	2.3	2.7	2.9	1.0
	30대	(724)	33.9	34.2	14.6	16.7	17.9	18.4	15.0	9.6	4.2	3.7	5.7	3.3	4.0	3.5	4.3	3.8	3.4	2.3	1.5
지역	가평군	(15)	25.4	19.4	6.4	12.2	21.8	39.5	6.5	12.3	14.6	-	12.2	6.4	-	7.9	-	7.5	7.9	-	-
	고양시	(77)	36.7	28.5	18.0	13.0	18.3	10.6	16.6	14.1	10.3	5.1	5.1	2.6	6.5	5.2	2.6	4.0	1.3	1.4	-
	과천시	(27)	28.8	26.3	30.2	18.2	21.4	15.5	18.7	15.4	3.3	-	3.3	-	4.0	4.0	-	10.9	-	-	-
	광명시	(44)	29.5	36.9	21.4	11.6	6.6	12.7	24.0	9.4	4.3	9.7	13.8	6.3	4.4	2.5	2.2	2.5	-	2.1	-
	광주시	(41)	35.8	21.9	26.9	19.8	22.1	9.9	7.5	7.5	4.4	14.8	2.4	7.4	5.1	2.4	-	9.8	-	-	2.2
	구리시	(30)	36.8	30.4	22.5	20.0	14.1	16.2	3.1	10.0	-	6.5	9.9	3.1	3.2	13.7	3.1	-	7.3	-	-
	군포시	(39)	26.2	30.7	22.7	20.8	12.8	18.2	10.1	12.5	12.9	-	7.1	5.1	-	2.6	10.4	-	2.9	-	5.1
	김포시	(43)	21.0	18.8	4.7	27.8	11.7	11.6	23.5	20.5	4.7	18.7	7.1	4.7	4.7	9.1	-	4.7	4.5	-	2.3
	남양주시	(50)	28.1	18.1	21.7	23.8	7.9	12.3	12.1	13.8	6.0	11.8	10.3	4.0	16.0	1.9	2.1	4.1	4.1	1.9	-
	동두천시	(21)	10.3	34.8	14.8	23.7	-	28.0	19.0	9.8	4.8	4.9	9.2	4.9	4.9	3.9	8.7	4.3	4.9	-	9.1
	부천시	(72)	34.9	31.0	22.2	13.5	21.9	15.1	8.3	12.4	8.6	4.2	2.9	4.0	1.4	1.4	8.5	1.3	4.3	2.8	1.3
	성남시	(82)	30.3	28.9	15.9	15.7	19.6	17.1	14.8	4.9	3.6	8.6	4.9	7.4	4.9	6.1	3.8	1.3	4.8	5.0	2.4
	수원시	(99)	31.2	29.1	21.3	11.2	17.1	10.9	13.0	18.4	6.1	2.0	5.1	7.0	4.0	3.1	6.1	3.0	4.2	5.1	2.0
	시흥시	(49)	36.6	28.5	14.5	16.4	11.9	16.3	20.4	3.9	6.1	10.7	4.0	4.2	4.1	3.9	8.2	4.0	-	6.0	-
	안산시	(54)	25.8	16.7	16.5	24.1	14.8	20.2	18.4	13.4	5.6	3.7	8.9	5.8	3.7	7.5	1.9	3.7	3.7	1.9	3.7
	안성시	(34)	21.1	23.3	18.5	20.4	8.7	22.6	13.9	17.4	9.0	8.6	6.2	-	6.2	2.8	3.2	8.9	3.2	3.2	2.8
	안양시	(58)	24.3	27.5	24.0	17.2	19.0	26.0	13.6	10.3	5.4	5.3	6.8	3.4	1.7	3.5	5.2	1.6	1.7	1.8	1.8
	양주시	(34)	29.9	32.2	18.0	8.8	23.3	14.3	12.4	14.5	5.8	3.0	8.6	5.6	5.6	2.9	2.8	9.4	-	-	3.0
	양평군	(25)	23.8	31.8	21.4	34.7	11.7	12.9	19.4	3.7	12.9	-	-	3.7	3.7	-	7.5	-	9.1	3.7	-
	여주시	(26)	46.7	30.6	10.8	23.2	16.2	3.6	3.7	15.1	4.1	12.1	7.1	3.8	3.7	-	7.6	4.3	3.6	-	3.7
	연천군	(22)	13.3	17.8	13.7	13.7	9.6	32.1	8.8	18.3	14.1	9.6	17.2	13.9	-	-	4.5	4.5	-	4.5	4.5
	오산시	(32)	33.8	28.5	12.3	22.2	18.8	27.9	15.6	12.6	-	3.2	2.9	-	3.0	3.3	3.2	3.2	6.5	3.0	-
	용인시	(82)	30.4	31.4	15.9	13.6	18.3	18.5	13.5	12.4	13.4	2.4	8.5	3.7	3.5	4.9	4.9	1.3	1.2	2.4	-
	의왕시	(30)	22.5	22.3	23.4	20.2	29.6	14.1	20.7	13.3	4.2	4.2	-	6.4	3.2	-	3.2	-	6.2	6.4	-
	의정부시	(42)	31.8	36.0	15.1	21.2	14.3	20.9	19.1	4.5	9.0	4.6	2.3	4.6	5.0	4.8	4.6	2.3	-	-	-
	이천시	(30)	26.4	39.3	10.7	16.8	13.3	16.8	19.2	13.1	3.7	6.6	7.1	9.9	-	6.5	3.7	-	3.7	3.2	-
	파주시	(51)	27.5	43.3	13.5	27.4	17.6	15.6	15.8	11.5	2.1	4.2	3.9	-	4.0	3.8	-	6.0	4.0	-	-
	평택시	(59)	31.9	42.5	6.7	20.1	23.9	16.6	17.1	5.3	6.8	5.4	3.5	5.2	1.9	1.8	3.3	1.5	3.2	3.3	-
	포천시	(27)	26.3	22.0	15.2	23.1	31.9	23.2	22.7	3.8	4.1	-	-	3.7	3.6	3.9	3.2	10.1	3.2	-	-
	하남시	(39)	23.8	23.3	17.3	15.3	15.2	12.7	20.8	18.4	7.5	12.5	7.9	12.4	2.4	-	5.1	2.8	-	-	2.6
	화성시	(75)	24.0	30.7	30.5	11.8	9.5	21.2	10.6	20.1	-	4.1	2.8	4.0	10.7	5.4	1.3	2.6	5.3	4.1	1.3

[표 326] 향후 참여 희망 경기청년 평생교육 정책(1+2순위) - 2

(단위 : 명, %, 복수응답)

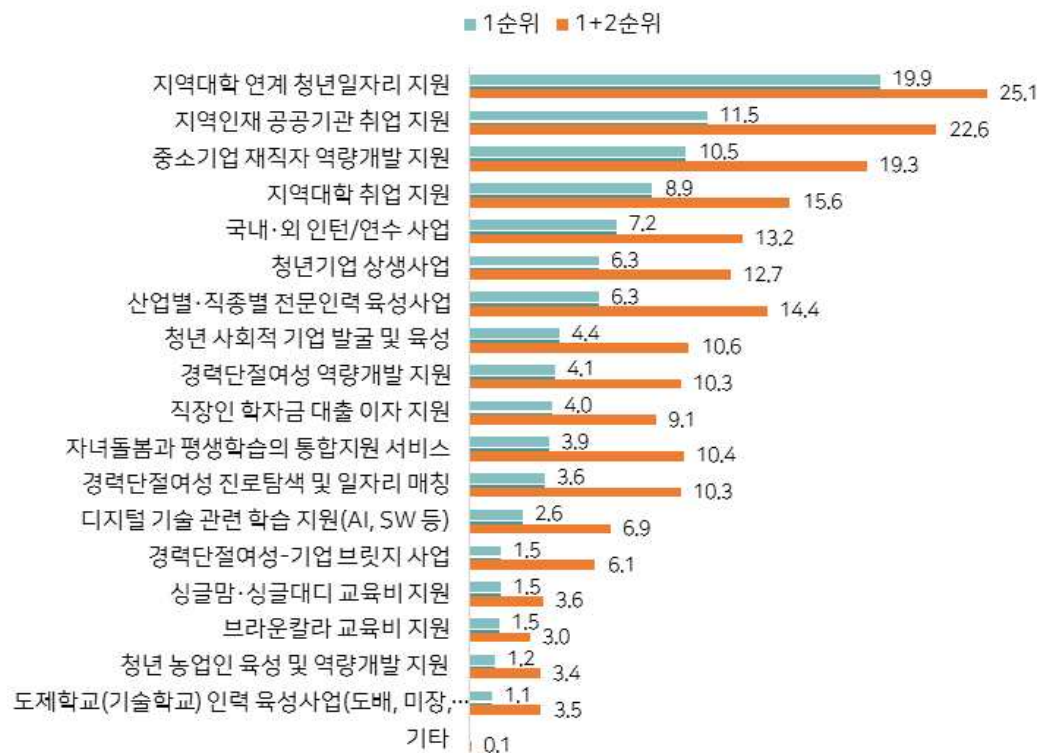
구분		사제수 (명)	경기도 평생학습 포털 지식 (GSEEK)	경기도 평생 배움 대학	대학생 학자금 대출이자- 신용회복 지원	경기도 기술사· 송파 학사 운영	경기도 형 대학생 취업 브리지	경기도 전자 도서관 운영	경기 청년 면접 수당	경기 청년 역량강화 기회 지원	경기청년 갭이어 프로그램 운영	경기청년 일자리 매치업 취업지원	환경분야 청년일자 리 기회 강화 지원	경기청년 사다리 프로그램 운영	어린이집 보육행정 실무사 청년인턴 지원사업	경기청년 맞춤형 채용지원 서비스	경기도 민회 장학금 지원	대학생 공익 활동 활성화 사업	대학일 자리 (플러스) 센터	경기도 해운물 류 인력 양성 지원	이공계 대학생 현장 실습 운영
전 체		(1409)	29.8	29.3	18.5	17.0	16.6	16.3	14.7	12.4	6.3	5.9	5.6	4.8	4.7	4.1	4.0	3.1	3.1	2.6	1.3
4개 권역	북부	(317)	30.1	30.9	14.5	19.3	17.1	14.6	17.7	12.8	7.1	6.6	5.1	3.2	5.2	5.1	2.2	5.0	2.1	0.5	0.8
	동부	(256)	30.2	24.5	20.1	20.6	14.0	12.8	12.5	12.5	5.4	10.8	7.4	6.7	7.1	3.2	2.9	4.1	3.0	1.1	1.1
	중부	(554)	30.2	28.1	19.9	15.6	17.4	16.2	14.6	11.5	6.1	5.1	5.6	5.6	3.3	3.8	5.5	2.3	3.3	3.7	1.9
	남부	(282)	28.4	32.8	18.4	15.4	16.2	19.8	13.5	13.6	6.6	4.0	5.1	3.6	5.5	4.1	3.2	2.3	3.4	3.2	0.6
5개 권역	경부권	(451)	28.9	29.0	19.5	14.8	18.1	16.9	13.8	12.5	7.5	4.1	6.0	5.4	3.6	4.1	5.2	2.2	3.2	3.6	1.7
	서해안권	(385)	30.3	30.6	19.3	16.4	15.7	18.1	14.8	12.0	4.8	5.5	4.8	4.4	4.6	3.8	4.3	2.5	3.5	3.4	1.1
	경의권	(171)	30.9	30.2	14.0	20.0	16.7	12.1	17.9	14.8	7.0	7.8	5.2	2.4	5.4	5.6	1.4	4.7	2.7	0.7	0.5
	경원권	(146)	28.4	32.3	15.9	17.8	18.1	20.2	17.3	8.1	7.4	3.7	4.8	5.1	4.8	3.9	4.1	5.6	0.7	0.2	1.6
	동부권	(256)	30.2	24.5	20.1	20.6	14.0	12.8	12.5	12.5	5.4	10.8	7.4	6.7	7.1	3.2	2.9	4.1	3.0	1.1	1.1
평생학습 도시별	10년차 이상	(1165)	29.9	29.1	18.7	16.3	16.6	16.3	14.8	12.3	6.6	5.5	5.7	4.9	4.8	4.3	4.2	2.7	3.1	2.9	1.2
	9년차 이하	(244)	29.1	30.3	17.3	21.9	16.7	16.0	14.2	12.8	4.2	8.7	4.8	4.1	4.1	2.5	2.3	6.0	2.7	0.7	1.7
성향별	외향적(E형)	(473)	30.1	29.9	18.2	13.2	14.5	15.5	13.2	14.2	7.0	6.4	5.2	6.3	6.2	4.9	4.1	3.8	3.3	3.3	0.8
	내향적(I형)	(936)	29.6	29.0	18.6	18.9	17.7	16.7	15.5	11.5	6.0	5.6	5.8	4.1	4.0	3.7	3.9	2.7	2.9	2.2	1.5
최종학력	고졸 이하	(228)	30.7	30.8	21.0	17.1	16.4	11.5	15.0	13.6	6.6	6.4	6.1	5.5	5.7	4.4	3.2	1.0	2.0	1.9	1.3
	대학 재학	(153)	20.9	17.8	22.1	13.3	14.6	10.9	10.5	20.4	14.6	8.6	7.9	8.4	8.1	4.9	5.5	4.0	3.2	4.1	-
	전문대 졸업	(291)	26.4	31.5	21.2	19.6	13.1	17.2	17.9	11.9	4.5	5.4	5.9	4.2	3.6	3.8	3.1	5.2	2.6	2.3	0.6
	대학교 졸업	(669)	33.9	30.2	16.5	17.7	17.8	17.9	14.8	10.2	5.1	5.6	4.4	4.4	4.4	3.7	3.4	2.5	3.4	2.7	1.4
	대학원 이상	(68)	21.2	32.5	9.8	7.6	25.5	24.5	9.4	12.8	4.8	3.8	9.7	0.7	1.7	6.5	12.1	5.0	5.3	1.7	5.6
경제활동 경험	경험	(1275)	30.7	30.4	18.4	16.9	17.1	16.3	14.4	11.8	5.5	5.9	5.5	4.8	4.5	4.1	3.6	3.2	3.2	2.7	1.3
	비경험	(134)	21.0	19.0	19.4	17.8	12.6	16.1	18.1	18.2	14.0	6.4	6.6	5.2	7.1	3.8	7.5	2.5	1.7	2.1	0.9
현재 직업	학생	(161)	19.9	16.8	24.8	11.7	14.8	9.7	12.6	21.0	16.6	9.1	5.5	7.9	8.7	6.2	4.0	2.4	3.5	4.6	0.2
	취업준비생	(141)	23.8	21.7	23.6	28.1	10.1	12.4	15.7	13.5	12.1	7.4	8.5	5.9	1.6	4.3	2.1	1.7	5.6	2.2	-
	주부	(85)	29.5	35.0	13.9	25.8	11.2	16.4	16.8	7.6	2.9	1.2	8.9	0.8	0.9	5.2	4.8	12.5	4.2	2.5	-
	전문직	(110)	31.4	34.1	16.0	8.2	20.7	16.3	12.1	11.3	4.9	10.9	1.5	6.5	3.3	4.7	5.2	5.9	3.5	1.2	2.4
	블루칼라	(118)	32.2	37.5	20.7	18.4	10.9	16.3	14.1	10.6	5.3	8.6	2.1	3.8	3.8	5.6	6.8	-	0.6	1.1	1.4
	화이트칼라	(651)	33.4	32.7	15.9	14.5	19.3	19.1	15.6	10.4	3.9	3.7	6.0	4.0	5.3	3.0	2.9	3.0	3.0	2.9	1.4
	기타	(143)	27.6	21.8	20.2	24.0	18.3	15.0	13.7	15.2	3.1	7.4	5.7	5.9	4.8	3.8	7.0	1.0	1.3	1.5	2.8
혼인상태	미혼	(926)	27.9	25.0	20.2	18.2	17.3	14.8	14.8	14.1	6.9	8.0	4.6	5.8	6.1	4.3	3.4	1.7	3.2	2.4	1.3
	기혼	(441)	34.7	37.4	14.5	14.8	15.7	20.2	14.1	9.0	5.1	2.0	7.3	2.3	2.0	3.2	4.9	6.2	2.9	2.7	0.9
	기타	(42)	19.0	38.8	20.6	13.0	11.7	8.6	19.7	10.1	5.4	-	10.1	9.1	3.2	8.2	7.0	3.4	1.9	5.7	4.4

## 11) 경기도가 청년 평생교육 활성화를 위해 추진해야 할 정책

- 경기도가 청년 평생교육 활성화를 위해 추진해야 할 정책에 대해 조사한 결과(1순위 기준), ‘지역대학 연계 청년일자리 지원’이 19.9%로 가장 높았고, 그 뒤를 이어 ‘지역인재 공공기관 취업 지원(11.5%)’, ‘중소기업 재직자 역량개발 지원(10.5%)’ 등의 순으로 나타났다.

[그림 155] 경기도가 청년 평생교육 활성화를 위해 추진해야 할 정책

(Base: 평생교육 정책 알고 있음, 단위: %)



- 응답자 특성에 따라 세부적으로 살펴본 결과, 성별, 연령별, 권역별과 성향별 모두 ‘경기도가 청년 평생교육 활성화를 위해 추진해야 할 정책’ 간에 비율 차이가 거의 없는 것으로 나타났다.
- 31개 시군별로 살펴보면 ‘지역대학 연계 청년일자리 지원’을 응답한 비율이 많은 지역은 양주시, 파주시였고 광주시는 응답률이 상대적으로 낮게 나타났다. 현재 직업 중에서는 학생에서 다른 직업에 비해 ‘지역대학 연계 청년일자리 지원’의 응답률이 높은 반면 주부에선 응답률이 낮게 나타났다.



[표 327] 경기도가 청년 평생교육 활성화를 위해 추진해야 할 정책(1순위) - 1

(단위 : 명, %)

구분		사려수 (명)	지역대학 연계 청년일자 리 지원	지역인재 공공기관 취업 지원	중소기업 재직자 역량개발 지원	지역대 학 취업 지원	국내·외 인턴/연 수 사업	청년기업 상생사업	산업별· 직종별 전문인력 육성사업	청년 사회적 기업 발굴 및 육성	경력단절 여성 역량개발 지원	직장인 학자금 대출 이자 지원	자녀돌봄 과 평생학습 의 통합지원 서비스	경력단절 여성 진로탐색 및 일자리 매칭	디지털 기술 관련 학습 지원(AI, SW 등)	경력단절 여성-기업 브릿지 사업	싱글맘· 싱글대대 교육비 지원	브라운 칼라 교육비 지원	청년 농업인 육성 및 역량개발 지원	도제학교 (기술학 교) 인력 육성사업
전 체		(2000)	19.9	11.5	10.5	8.9	7.2	6.3	6.3	4.4	4.1	4.0	3.9	3.6	2.6	1.5	1.5	1.5	1.2	1.1
성별	남자	(1052)	22.2	12.0	10.7	10.3	6.2	7.7	6.6	5.6	1.8	3.3	4.0	1.1	2.6	0.6	1.2	1.4	1.7	1.0
	여자	(948)	17.4	11.0	10.2	7.3	8.2	4.7	5.9	3.0	6.8	4.9	3.7	6.4	2.5	2.6	1.9	1.6	0.6	1.3
연령	만19-24세	(488)	25.4	14.7	7.8	11.8	8.9	5.0	5.5	3.4	2.1	3.4	2.8	2.3	2.4	1.3	1.1	0.8	0.5	0.8
	만25-29세	(502)	18.8	10.2	14.1	8.8	7.4	6.0	4.0	5.6	3.2	5.3	2.7	3.5	2.3	1.3	1.7	2.2	0.8	2.0
	만30-34세	(517)	19.0	10.8	9.9	8.0	6.7	7.1	6.9	4.3	3.5	4.2	4.5	4.9	2.7	0.9	1.6	1.9	2.0	1.0
	만35-39세	(493)	16.6	10.4	10.2	6.9	5.7	7.0	8.6	4.1	7.7	3.2	5.4	3.8	2.9	2.6	1.6	1.0	1.5	0.7
연령대	20대	(990)	22.0	12.4	11.0	10.3	8.1	5.5	4.8	4.5	2.7	4.4	2.7	2.9	2.4	1.3	1.4	1.5	0.7	1.4
	30대	(1010)	17.8	10.6	10.0	7.5	6.2	7.1	7.7	4.2	5.6	3.7	5.0	4.3	2.8	1.7	1.6	1.5	1.7	0.9
지역	가평군	(32)	23.3	7.0	9.6	2.6	8.9	13.0	2.6	13.7	3.5	-	3.5	3.0	-	-	-	3.1	3.0	3.3
	고양시	(114)	19.1	15.0	8.8	8.8	7.0	6.1	6.2	3.5	2.7	3.5	7.0	1.8	2.6	1.8	1.8	0.9	2.6	0.9
	과천시	(38)	15.5	21.4	15.0	8.4	5.2	7.6	2.4	2.4	5.5	-	5.5	5.5	-	2.8	-	2.7	-	-
	광명시	(53)	16.8	13.3	6.1	7.1	15.3	3.9	2.1	5.5	9.5	5.6	3.5	7.6	-	-	-	1.9	-	1.8
	광주시	(58)	13.6	14.0	8.4	7.2	8.6	8.2	-	5.2	6.9	5.1	1.8	1.7	5.2	3.4	3.6	3.3	1.8	1.7
	구리시	(46)	17.2	2.4	10.6	10.3	8.3	11.3	9.1	10.8	9.0	2.1	-	-	2.0	-	2.4	-	2.0	2.4
	군포시	(52)	20.6	11.8	4.0	9.4	9.4	7.8	1.8	5.8	5.9	8.1	3.8	4.3	3.7	-	3.6	-	-	-
	김포시	(64)	20.8	15.6	7.9	4.5	7.9	9.2	3.3	4.9	4.7	7.5	-	3.1	-	1.6	1.4	1.6	3.2	3.0
	남양주시	(80)	16.2	15.1	6.3	12.3	11.0	2.5	8.8	2.5	2.5	7.4	5.1	3.9	1.2	1.3	-	3.9	-	-
	동두천시	(38)	18.8	8.1	18.0	8.2	7.3	5.8	8.2	2.8	2.1	5.2	-	-	2.8	2.1	2.8	4.9	2.7	-
	부천시	(91)	22.0	18.7	4.5	8.9	8.7	6.6	6.5	2.1	4.4	2.3	3.3	4.4	1.2	3.3	-	2.1	1.1	-
	성남시	(103)	20.3	9.7	14.5	6.9	4.8	5.8	9.7	6.8	2.9	5.0	2.9	1.9	3.9	1.0	2.0	1.0	1.0	-
	수원시	(136)	21.2	6.7	13.9	12.6	5.9	3.6	5.1	3.7	2.9	2.9	4.3	6.6	2.9	1.5	0.7	2.2	1.5	1.5
	시흥시	(71)	17.3	5.7	13.9	9.9	11.6	4.1	5.5	8.4	-	4.2	7.0	2.8	-	-	2.8	1.4	1.3	4.2
	아산시	(84)	14.2	12.1	15.4	4.8	4.9	3.7	8.3	5.0	5.7	5.8	5.9	2.4	3.5	1.2	3.5	1.2	1.2	1.3
	안성시	(43)	14.3	2.2	11.7	9.6	7.0	6.5	9.5	4.5	4.8	2.1	6.5	9.3	-	2.5	2.7	-	2.2	4.4
	아산시	(74)	17.6	12.1	16.2	8.3	6.8	-	4.0	4.0	3.9	6.8	2.7	3.9	4.0	2.7	1.4	2.8	1.4	1.4
	양주시	(46)	28.5	12.8	14.9	2.1	4.9	-	11.1	4.3	6.1	2.0	2.7	4.1	2.2	-	2.2	2.0	-	-
	양평군	(38)	27.5	7.4	20.4	2.6	8.1	7.8	5.0	5.9	4.8	-	2.4	5.4	2.5	-	-	-	-	-
	여주시	(38)	31.2	5.2	10.2	-	8.3	8.5	2.5	5.2	2.9	9.7	-	-	10.8	2.7	-	-	2.8	-
	연천군	(30)	23.3	6.5	16.2	17.1	6.3	6.8	6.4	7.2	-	-	3.5	3.6	3.1	-	-	-	-	-
	오산시	(49)	22.8	10.3	8.2	12.1	1.9	3.9	8.1	2.1	1.9	12.4	-	6.1	4.0	4.1	-	2.1	-	-
	용인시	(111)	24.3	10.8	9.0	11.7	6.2	12.6	4.6	2.6	2.7	0.9	2.7	0.9	2.7	1.8	3.6	-	0.9	1.8
	의왕시	(43)	16.1	9.0	11.7	6.8	9.3	6.6	13.9	4.7	-	5.4	-	7.1	2.4	2.1	-	-	-	4.9
	의정부시	(67)	24.8	16.9	7.4	8.8	11.8	1.4	3.1	2.9	4.6	3.2	6.0	3.0	1.6	-	1.4	-	2.9	-
	이천시	(48)	18.7	12.8	16.8	10.3	-	10.2	4.2	6.2	10.2	-	-	1.8	-	-	2.3	2.2	1.8	2.3
	파주시	(68)	28.3	11.9	7.2	8.9	5.9	7.1	8.9	-	2.9	4.4	7.2	4.3	-	-	-	1.4	1.5	-
	평택시	(80)	16.6	13.7	6.5	9.0	4.9	10.1	6.2	5.2	5.9	1.1	3.7	7.4	3.7	2.3	-	1.2	-	2.5
	포천시	(38)	19.1	2.6	7.8	-	10.5	-	17.9	2.7	7.1	2.7	2.9	2.5	15.9	-	2.9	5.4	-	-
	하남시	(58)	15.0	10.4	19.1	5.1	-	10.5	5.5	8.3	1.9	6.7	1.7	7.0	3.6	1.9	1.7	1.6	-	-
	화성시	(109)	19.5	9.1	8.1	10.1	9.1	9.3	7.3	4.7	7.3	2.7	3.7	1.8	2.7	1.8	0.9	0.9	0.9	-

[표 328] 경기도가 청년 평생교육 활성화를 위해 추진해야 할 정책(1순위) - 2

(단위 : 명, %)

구분		사려수 (명)	지역대학 연계 청년일자 리 지원	지역인재 공공기관 취업 지원	중소기업 재직자 역량개발 지원	지역대 학 취업 지원	국내·외 인턴/연수 사업	청년기 업 상생사 업	산업별·직 종별 전문인력 육성사업	청년 사회적 기업 발굴 및 육성	경력단절 여성 역량개발 지원	직장인 학자금 대출 이자 지원	자녀돌봄 과 평생학습 의 통합지원 서비스	경력단절 여성 진로탐색 및 일자리 매칭	디지털 기술 관련 학습 지원(AI, SW 등)	경력단절 여성-기 업 브릿지 사업	싱글맘·싱 글대디 교육비 지원	브라운 칼라 교육비 지원	청년 농업인 육성 및 역량개발 지원	도제학교(기 술학교) 인력 육성사업
전 체		(2000)	19.9	11.5	10.5	8.9	7.2	6.3	6.3	4.4	4.1	4.0	3.9	3.6	2.6	1.5	1.5	1.5	1.2	1.1
4개 권역	북부	(465)	22.6	14.0	8.9	7.3	7.7	5.2	6.6	3.1	3.7	4.1	5.1	2.8	2.1	1.0	1.5	1.3	2.2	0.8
	동부	(398)	17.2	11.7	11.3	8.6	6.9	7.3	5.5	5.7	4.8	5.2	2.5	3.3	2.8	1.5	1.5	2.5	0.9	0.9
	중부	(745)	19.1	10.8	12.2	8.9	7.3	4.4	6.3	4.8	3.7	4.4	4.1	4.3	2.6	1.5	1.5	1.7	1.1	1.3
	남부	(392)	20.5	10.3	8.3	10.5	6.6	10.0	6.4	3.9	4.9	2.5	3.2	3.4	2.9	2.1	1.7	0.7	0.7	1.4
5개 권역	경부권	(600)	20.7	9.4	12.5	10.1	6.2	6.2	6.0	4.3	3.2	3.7	3.4	4.0	3.1	1.6	1.9	1.2	1.1	1.4
	서해안권	(537)	18.4	12.0	9.0	8.7	8.0	6.6	6.6	4.7	5.2	3.9	4.2	4.0	2.3	1.8	1.1	1.4	0.8	1.3
	경의권	(246)	21.7	14.4	8.2	7.8	6.9	7.0	6.2	3.0	3.2	4.6	5.5	2.7	1.4	1.3	1.3	1.2	2.5	1.1
	경원권	(219)	24.5	13.0	10.5	6.2	9.3	1.4	7.6	3.4	4.9	2.9	4.2	3.0	3.7	0.2	1.9	1.6	1.7	-
	동부권	(398)	17.2	11.7	11.3	8.6	6.9	7.3	5.5	5.7	4.8	5.2	2.5	3.3	2.8	1.5	1.5	2.5	0.9	0.9
평생학습 도시별	10년차 이상	(1648)	19.8	11.7	10.4	9.0	7.5	6.1	6.3	4.5	4.2	3.7	4.0	3.5	2.5	1.4	1.5	1.4	1.2	1.2
	9년차 이하	(352)	20.4	10.4	10.9	7.9	5.0	7.5	6.0	3.8	3.6	6.2	3.3	4.6	3.0	2.1	1.5	1.9	1.2	0.8
성향별	외향적(E형)	(715)	23.2	11.5	11.3	9.0	6.9	7.1	4.5	4.4	3.9	3.8	4.2	1.8	1.9	1.6	1.1	1.4	1.0	1.5
	내향적(I형)	(1285)	18.0	11.5	10.0	8.8	7.3	5.8	7.3	4.4	4.3	4.2	3.7	4.6	2.9	1.5	1.8	1.6	1.3	0.9
최종학력	고졸 이하	(296)	22.2	17.3	10.4	11.5	6.0	6.3	2.7	4.4	3.2	1.9	2.5	3.2	1.6	1.1	2.0	1.9	0.5	1.4
	대학 재학	(213)	26.3	10.9	8.1	15.7	7.4	3.4	4.5	3.7	1.9	3.5	1.9	2.5	4.2	1.0	1.9	0.7	1.3	1.1
	전문대 졸업	(388)	20.5	9.0	13.5	11.1	7.1	4.9	5.9	3.6	4.6	5.6	3.1	4.0	1.8	1.1	0.4	1.1	1.3	1.3
	대학교 졸업	(1000)	17.7	11.1	9.7	6.4	7.9	7.4	7.5	4.7	5.0	4.0	4.5	4.0	2.7	1.9	1.7	1.5	1.5	0.9
	대학원 이상	(103)	18.6	9.7	12.8	2.6	3.4	7.0	9.8	5.3	1.9	5.3	8.8	2.5	3.8	1.8	1.4	3.1	-	2.2
경제활동 경험	경험	(1824)	19.4	11.1	11.0	8.7	7.2	6.3	6.5	4.5	4.2	4.1	3.9	3.7	2.4	1.7	1.6	1.5	1.3	1.1
	비경험	(176)	24.6	15.8	5.6	10.4	6.8	6.3	4.4	3.1	3.8	2.8	4.0	3.3	4.7	-	0.5	1.8	0.8	1.1
현재 직업	학생	(216)	28.6	13.7	5.4	14.3	11.1	3.3	2.7	5.1	1.2	2.6	1.0	2.1	4.2	0.6	0.4	1.3	1.2	1.1
	취업준비생	(205)	25.1	16.8	4.9	8.9	7.2	7.1	5.5	4.5	2.6	3.0	1.8	4.4	2.6	0.5	0.6	1.3	1.5	1.6
	주부	(110)	13.9	7.2	6.9	9.6	2.3	4.1	3.6	2.5	18.4	2.8	7.6	10.6	1.6	5.1	1.0	1.0	1.9	-
	전문직	(185)	23.3	12.3	12.5	9.3	6.3	2.2	6.1	3.4	2.8	4.7	4.8	2.1	2.2	2.3	1.1	0.8	2.3	1.6
	블루칼라	(174)	18.6	11.5	11.9	13.2	5.1	8.0	10.6	4.4	3.1	3.0	2.0	2.1	0.8	-	1.1	0.2	2.3	2.0
	화이트칼라	(936)	16.7	11.0	13.2	6.3	7.4	7.5	7.0	4.6	3.7	4.4	4.9	3.5	2.1	1.5	2.3	2.2	0.8	1.0
	기타	(174)	20.4	6.8	8.1	10.2	6.9	7.1	5.5	4.4	6.2	6.2	3.4	4.3	5.7	2.6	1.1	0.7	-	0.4
혼인상태	미혼	(1300)	20.9	12.5	10.1	9.8	8.5	6.5	5.3	4.7	2.5	4.3	2.4	2.8	3.1	1.1	1.3	1.6	1.2	1.4
	기혼	(646)	17.8	10.0	11.0	7.4	4.4	6.1	7.9	3.4	8.0	3.7	7.2	4.9	1.3	2.4	1.6	1.0	1.2	0.6
	기타	(54)	20.3	4.9	13.8	4.5	7.6	2.5	11.9	8.6	-	-	1.4	8.2	4.2	0.6	5.7	3.3	2.5	-



[표 329] 경기도가 청년 평생교육 활성화를 위해 추진해야 할 정책(1+2순위) - 1

(단위 : 명, %, 복수응답)

구분		시·군·구 (명)	지역대학 연계 청년일자 리 자원	지역대학 공공기관 취업 자원	중소기업 재직자 역량개발 자원	지역대학 취업 자원	산업별직 종별 전문인력 육성사업	국내외 인턴·연수 사업	청년 사회적 기업 발굴 및 육성	자녀돌봄과 평생학습의 통합지원 서비스	경력단절여 성 진로탐색 및 알자리 매칭	경력단절 여성 역량개발 자원	직장인 학자금 대출 이자 지원	다문화 가족 관련 학습 지원(사, SW 등)	경력단절 여성기업 브릿지 사업	상급기술 인재 교육비 지원	도제학교 (기술학교) 인력 육성사업	청년 농업인 육성 및 역량개발 자원	보육연간 라 교육비 지원	기타	
전 체		(2000)	25.1	22.6	19.3	15.6	14.4	13.2	12.7	10.6	10.4	10.3	10.3	9.1	6.9	6.1	3.6	3.5	3.4	3.0	0.1
성별	남자	(1052)	27.4	24.7	19.6	17.8	15.4	12.3	16.0	11.9	10.1	4.2	5.9	9.4	7.3	3.5	2.6	3.5	5.0	3.4	0.1
	여자	(948)	22.6	20.4	18.9	13.1	13.4	14.3	9.1	9.2	10.7	16.9	15.0	8.6	6.4	9.0	4.6	3.4	1.7	2.5	.0
연령	만19~24세	(488)	32.1	27.2	15.9	22.1	13.3	16.8	12.6	10.3	7.2	6.7	4.9	8.1	7.1	3.9	4.3	2.6	2.0	2.7	0.1
	만25~29세	(502)	22.8	22.5	22.9	13.8	13.1	15.3	13.1	12.0	7.9	9.0	10.6	9.9	7.4	6.3	3.1	3.7	3.3	3.2	0.1
	만30~34세	(517)	24.1	21.3	20.6	12.8	14.9	11.5	12.5	10.6	12.5	12.3	9.1	9.7	6.5	7.0	2.8	3.6	3.9	4.3	-
	만35~39세	(493)	21.5	19.7	17.6	13.8	16.4	9.5	12.5	9.7	13.9	12.9	16.4	8.5	6.5	7.1	4.1	3.9	4.3	1.7	-
연령대	20대	(990)	27.4	24.8	19.4	17.9	13.2	16.0	12.9	11.2	7.5	7.8	7.8	9.0	7.3	5.1	3.7	3.2	2.7	2.9	0.1
	30대	(1010)	22.8	20.5	19.1	13.3	15.6	10.5	12.5	10.1	13.2	12.6	12.7	9.1	6.5	7.1	3.4	3.8	4.1	3.0	-
지역	가평군	(32)	23.3	15.5	12.2	15.0	18.9	11.9	23.3	17.0	6.8	3.0	13.3	3.1	-	8.9	2.9	13.6	5.6	5.7	-
	고양시	(114)	24.4	28.2	18.3	18.4	18.6	10.5	11.2	8.8	12.4	6.2	8.0	5.2	10.5	5.3	2.7	3.5	5.2	2.6	-
	과천시	(38)	23.3	29.0	23.3	10.9	15.1	8.1	15.6	12.8	10.8	11.0	13.3	2.4	5.2	2.8	2.7	-	5.2	5.5	2.8
	광명시	(53)	28.3	20.7	11.8	16.4	9.1	24.8	3.9	9.4	3.5	11.2	20.2	9.1	7.2	5.8	1.9	9.1	3.9	1.9	1.8
	광주시	(58)	20.7	22.6	22.7	10.6	5.1	15.7	18.4	8.8	6.9	8.6	12.0	17.2	10.1	6.9	3.6	1.7	5.1	3.3	-
	구리시	(46)	21.3	6.9	17.1	18.6	11.2	14.8	26.0	22.0	4.7	11.3	15.5	6.3	4.1	-	2.4	4.6	4.3	8.9	-
	구포시	(52)	24.2	17.6	11.8	13.1	15.5	14.9	15.3	13.2	11.8	18.3	9.9	15.7	3.7	2.1	5.5	3.6	3.9	-	-
	김포시	(64)	25.3	23.3	22.2	9.2	13.8	12.6	15.5	8.1	6.3	15.8	9.5	10.6	4.7	3.1	1.4	6.2	9.4	3.2	-
	남양주시	(80)	22.3	22.5	11.3	17.3	11.3	18.4	7.6	7.6	12.7	10.1	9.0	12.5	6.2	11.3	5.0	3.7	1.2	9.9	-
	동두천시	(38)	21.8	27.2	23.5	14.0	13.6	20.4	11.4	16.1	2.1	3.0	7.1	10.6	2.8	9.0	2.8	2.4	7.4	4.9	-
	부천시	(91)	25.3	29.8	12.1	15.4	13.1	12.2	14.3	11.9	9.8	12.1	12.0	6.7	4.5	7.7	2.3	2.2	4.4	4.3	-
	성남시	(103)	27.3	15.5	26.2	11.7	17.5	8.7	11.7	12.6	11.6	10.6	12.5	11.8	6.8	5.7	3.9	3.0	1.0	2.0	-
	수원시	(136)	27.9	23.5	23.4	19.2	10.3	13.3	9.5	8.9	9.6	11.7	9.5	8.1	5.8	6.7	4.4	3.0	2.2	2.9	-
	시흥시	(71)	25.7	21.3	22.6	12.7	18.2	13.0	9.7	12.6	16.7	6.9	2.7	7.0	10.1	6.9	2.8	5.6	2.7	2.8	-
	안산시	(84)	17.9	27.6	23.8	7.1	15.6	15.9	15.5	11.0	9.5	7.0	10.3	10.7	8.3	8.1	5.8	3.5	1.2	1.2	-
	안성시	(43)	16.4	6.7	19.0	16.4	16.4	16.6	13.3	15.8	8.7	11.5	7.0	11.0	4.3	12.2	5.4	11.8	2.2	5.2	-
	안양시	(74)	20.4	27.0	24.3	16.3	9.5	12.3	2.7	6.7	12.0	16.1	11.9	16.3	6.7	2.7	2.9	1.4	6.8	4.1	-
	양주시	(46)	35.1	26.1	21.4	8.9	21.9	7.1	12.6	11.3	4.7	12.4	10.2	4.1	6.5	6.1	7.6	2.0	-	2.0	-
	양평군	(38)	30.3	19.6	28.4	12.8	15.0	8.1	10.2	11.1	5.7	12.7	20.3	18.2	2.5	2.6	-	2.5	-	-	-
	여주시	(38)	36.6	15.8	20.5	10.1	7.7	16.1	11.2	13.2	5.6	-	8.2	20.5	10.8	7.5	4.9	2.8	5.6	2.8	-
	여천군	(30)	29.9	16.6	32.0	20.3	20.8	13.0	19.6	7.2	6.7	3.6	6.9	3.1	9.6	3.5	-	3.1	4.1	-	-
	오산시	(49)	25.0	18.5	22.2	20.4	20.3	10.1	12.1	6.1	10.3	8.2	8.0	14.6	7.9	10.0	-	4.3	-	2.1	-
	용인시	(111)	28.9	21.6	18.2	18.0	14.4	17.1	17.0	11.5	6.4	6.4	7.3	4.4	7.2	8.1	4.6	3.7	4.5	0.9	-
	의왕시	(43)	16.1	17.9	24.9	11.3	29.1	20.8	15.9	9.1	7.4	12.0	7.0	9.9	2.4	2.1	4.6	7.1	2.5	-	-
	의정부시	(67)	31.1	24.1	19.5	23.8	10.3	17.7	7.5	8.8	12.0	9.2	7.7	7.5	4.7	-	4.3	6.1	2.9	2.8	-
	이천시	(48)	23.1	15.1	18.7	16.7	10.3	8.5	24.4	16.9	8.7	12.3	14.2	6.2	2.2	-	6.3	4.3	10.1	2.2	-
	파주시	(68)	34.5	26.4	14.3	19.2	16.2	8.7	13.3	7.2	14.9	16.1	14.8	4.4	3.0	2.8	1.4	-	1.5	1.4	-
	평택시	(80)	20.3	23.9	12.8	12.7	15.1	7.3	17.8	11.4	18.3	10.9	10.9	7.6	10.1	9.7	2.5	3.9	1.2	3.6	-
	포천시	(38)	21.9	18.5	13.1	7.4	26.0	13.1	10.8	5.6	13.2	7.5	7.1	10.7	18.6	7.7	5.4	5.5	-	8.0	-
	하남시	(58)	16.9	17.2	29.6	13.6	17.6	8.5	15.6	13.7	5.2	12.3	11.8	12.0	8.6	3.5	1.7	3.6	5.3	3.3	-
	화성시	(109)	25.0	22.1	14.4	18.6	14.7	15.6	12.9	12.9	11.0	8.9	11.9	9.2	6.4	6.3	3.6	0.9	3.7	1.8	-

[표 330] 경기도가 청년 평생교육 활성화를 위해 추진해야 할 정책(1+2순위) - 2

(단위 : 명, %, 복수응답)

구분		사태수 (명)	지역대학 연계 청년일자 리 자원	지역대학 재직자 공공기관 취업 자원	중소기업 재직자 지역개발 자원	지역대학 취업 자원	산업별직 종별 전문인력 육성사업	국외 인턴연수 사업	청년 사회적 기업 발굴 및 육성	지역대학 평생학습 통합지원 서비스	경제주도 여성 진로탐색 및 일자리 매칭	경제주도 여성 역량개발 지원	직장인 학자금 대출 이자 지원	다문화 기술 관련 학습 지원(사, SW 등)	경제주도 여성기업 브릿지 사업	성공창업 글대 교육비 지원	도제학교 (기술학교) 인력 육성사업	청년 농업인 육성 및 역량개발 지원	보육원 교과 교육비 지원	기타	
전 체		(2000)	25.1	22.6	19.3	15.6	14.4	13.2	12.7	10.6	10.4	10.3	10.3	9.1	6.9	6.1	3.6	3.5	3.4	3.0	0.1
4개권역	북부	(465)	28.0	25.8	18.8	16.7	16.6	11.8	11.8	8.7	10.9	10.2	9.4	6.5	7.3	3.9	3.0	3.7	4.3	2.7	-
	동부	(398)	22.1	18.7	19.0	14.9	11.2	14.1	15.2	11.9	8.4	10.1	11.8	12.3	6.6	6.2	3.8	3.6	4.2	5.8	-
	중부	(745)	24.7	23.2	21.3	14.3	14.0	13.3	10.9	10.6	10.6	11.3	10.6	9.9	6.5	6.0	3.8	3.4	2.9	2.6	0.1
	남부	(392)	24.8	21.2	16.2	17.2	15.2	14.0	15.2	11.8	10.8	8.6	9.6	7.8	7.4	8.2	3.5	3.3	3.1	2.1	-
5개권역	경부권	(600)	26.0	20.8	22.1	16.1	13.9	13.5	11.6	10.6	9.6	11.2	9.8	9.5	6.1	6.0	4.2	3.4	3.2	2.3	0.1
	서해안권	(537)	23.5	24.3	16.6	14.4	15.0	13.7	13.3	11.5	11.9	9.4	10.6	8.8	7.5	7.7	3.1	3.4	2.7	2.6	0.1
	경의권	(246)	27.0	26.7	18.2	16.5	16.9	10.5	12.6	8.3	11.6	10.7	10.0	6.2	7.4	4.2	2.1	3.3	5.2	2.5	-
	경원권	(219)	30.2	23.9	20.0	17.0	15.9	14.4	10.0	9.6	9.3	9.1	8.2	7.1	6.9	3.4	5.0	4.6	2.2	3.3	-
평생학습 도시별	10년차 이상	(1648)	25.1	23.0	19.0	15.5	14.5	13.4	12.4	10.7	10.6	10.2	10.1	8.7	6.9	6.1	3.7	3.5	3.4	3.0	0.1
	9년차 이하	(352)	24.8	20.3	21.2	15.6	14.2	11.9	14.4	10.1	9.2	10.9	11.3	11.6	6.7	6.2	2.3	3.0	3.3	2.8	-
성향별	외향적(E형)	(715)	27.1	24.3	20.5	15.8	12.3	14.4	13.8	10.6	10.1	8.5	9.6	9.2	5.8	5.1	3.1	3.2	3.8	2.6	0.1
	내향적(I형)	(1285)	23.9	21.7	18.6	15.4	15.6	12.6	12.0	10.7	10.6	11.3	10.6	9.0	7.5	6.7	3.9	3.7	3.2	3.2	.0
최종학력	고졸 이하	(296)	29.1	30.8	19.4	19.1	9.2	11.0	14.5	8.9	11.1	8.8	7.5	6.0	4.9	4.2	5.7	4.9	1.8	2.8	0.2
	대학 재학	(213)	33.5	21.5	14.6	25.3	10.6	19.6	9.4	12.4	5.0	5.9	5.6	7.8	11.3	3.7	4.8	2.7	4.2	2.1	-
	전문대 졸업	(388)	25.4	19.0	21.2	17.3	17.0	12.2	12.1	10.0	9.5	12.6	10.3	10.4	6.5	4.5	3.1	2.7	3.1	3.0	-
	대학교 졸업	(1000)	22.1	22.1	19.2	12.5	15.2	13.1	13.1	11.1	11.3	10.6	12.4	9.8	6.3	7.8	2.9	3.1	4.1	3.2	.0
	대학원 이상	(103)	23.4	19.9	22.5	7.4	20.0	11.5	13.0	9.2	14.1	12.3	8.1	8.3	9.6	6.1	3.1	7.4	1.0	3.1	-
경제활동 경험	경험	(1824)	24.7	21.8	19.9	15.0	14.4	12.8	13.1	10.7	10.8	10.6	10.3	9.3	6.2	6.3	3.7	3.6	3.7	3.0	0.1
	비경험	(176)	28.7	31.4	12.7	21.0	14.9	17.3	9.0	9.6	6.8	7.4	9.5	6.3	13.2	4.2	2.3	2.1	0.9	2.6	-
현재 직업	학생	(216)	36.0	29.0	12.0	25.2	11.2	21.5	10.1	11.4	3.9	6.1	3.4	6.2	10.5	4.3	1.7	1.4	3.8	1.9	0.5
	취업준비생	(205)	33.2	32.4	12.9	17.1	15.2	14.5	13.7	10.0	6.2	10.5	9.0	4.4	6.3	3.5	1.5	2.2	3.4	4.1	-
	주부	(110)	14.9	22.1	9.5	12.1	7.8	4.5	6.2	5.2	20.6	34.1	30.4	4.7	5.0	15.4	2.9	1.6	1.9	1.0	-
	전문직	(185)	27.8	24.2	19.6	15.9	19.1	11.2	11.0	7.0	13.7	8.0	6.2	10.4	7.3	7.0	1.6	3.5	3.5	2.9	-
	블루칼라	(174)	26.9	18.4	19.3	20.7	21.9	9.0	15.9	11.8	8.4	7.5	7.8	7.2	3.6	6.0	2.5	5.9	4.6	2.6	-
	화이트칼라	(936)	20.6	20.4	23.8	12.1	14.3	13.4	13.6	11.5	11.6	9.4	11.4	10.6	5.6	6.1	5.1	3.7	3.5	3.6	-
기타	(174)	26.5	17.1	18.5	16.1	9.8	12.0	12.6	12.2	9.6	10.6	9.1	13.9	14.0	5.0	4.2	5.3	2.0	1.4	-	
혼인상태	미혼	(1300)	27.3	24.3	18.8	17.3	13.7	15.2	13.5	11.7	6.3	7.6	7.3	9.4	8.3	5.0	3.5	3.7	3.7	3.3	0.1
	기혼	(646)	20.8	19.6	19.9	12.4	15.4	9.2	11.5	8.1	18.0	15.5	17.0	8.6	4.2	8.6	3.4	3.0	2.6	2.3	-
	기타	(54)	20.9	18.9	23.1	10.9	19.3	13.4	6.8	14.5	20.2	13.4	2.4	7.6	4.2	3.7	8.4	4.0	4.9	3.3	-

## 바. 경기청년 평생학습 참여 경험

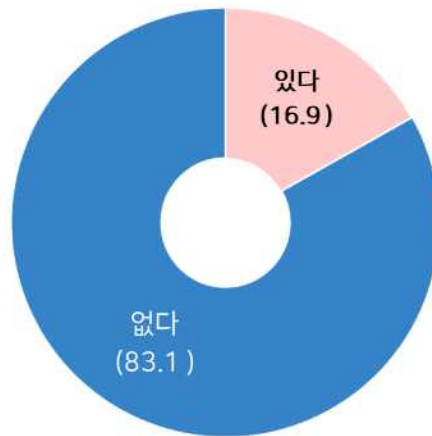
### 1) 경기도 평생학습 참여

#### (1) 경기도 평생학습 참여경험

- 경기도 평생학습 참여경험을 조사한 결과, '참여경험이 없다'가 83.1%로 가장 높았고, '참여경험이 있다'가 16.9%로 나타났다.

[그림 156] 경기도 평생학습 참여경험

(Base: 전체, 단위: %)



- 전반적으로 '평생학습 참여경험 없다'가 70% 이상의 비중으로 나타나는 가운데, 지역별로는 안성시가 가장 높았고, 의왕시, 광명시, 안산시 순으로 나타났다. 4개 권역별로는 중부를 제외한 나머지 권역에서 '평생학습 참여경험 있다'의 응답이 평균보다 높게 나타났다.

[표 331] 경기도 평생학습 참여경험 - 1

( 단위 : 명, % )

구분		사례수 (명)	있다	없다	계
전 체		(2000)	85.3	14.7	100.0
성 별	남자	(1052)	16.4	83.6	100.0
	여자	(948)	17.4	82.6	100.0
연 령	만19-24세	(488)	20.1	79.9	100.0
	만25-29세	(502)	14.1	85.9	100.0
	만30-34세	(517)	16.3	83.7	100.0
	만35-39세	(493)	17.1	82.9	100.0
연령대	20대	(990)	17.0	83.0	100.0
	30대	(1010)	16.7	83.3	100.0
지 역	가평군	(32)	28.6	71.4	100.0
	고양시	(114)	17.6	82.4	100.0
	과천시	(38)	20.8	79.2	100.0
	광명시	(53)	10.8	89.2	100.0
	광주시	(58)	13.5	86.5	100.0
	구리시	(46)	25.6	74.4	100.0
	군포시	(52)	19.4	80.6	100.0
	김포시	(64)	20.2	79.8	100.0
	남양주시	(80)	16.3	83.7	100.0
	동두천시	(38)	21.9	78.1	100.0
	부천시	(91)	16.6	83.4	100.0
	성남시	(103)	15.6	84.4	100.0
	수원시	(136)	16.0	84.0	100.0
	시흥시	(71)	15.7	84.3	100.0
	안산시	(84)	12.0	88.0	100.0
	안성시	(43)	7.5	92.5	100.0
	안양시	(74)	13.6	86.4	100.0
	양주시	(46)	20.6	79.4	100.0
	양평군	(38)	16.8	83.2	100.0
	여주시	(38)	26.9	73.1	100.0
	연천군	(30)	21.3	78.7	100.0
	오산시	(49)	16.1	83.9	100.0
	용인시	(111)	22.5	77.5	100.0
	의왕시	(43)	9.1	90.9	100.0
	의정부시	(67)	15.0	85.0	100.0
	이천시	(48)	23.9	76.1	100.0
	파주시	(68)	19.2	80.8	100.0
	평택시	(80)	17.3	82.7	100.0
	포천시	(38)	16.0	84.0	100.0
	하남시	(58)	22.8	77.2	100.0
	화성시	(109)	13.8	86.2	100.0

[표 332] 경기도 평생학습 참여경험 - 2

( 단위 : 명, % )

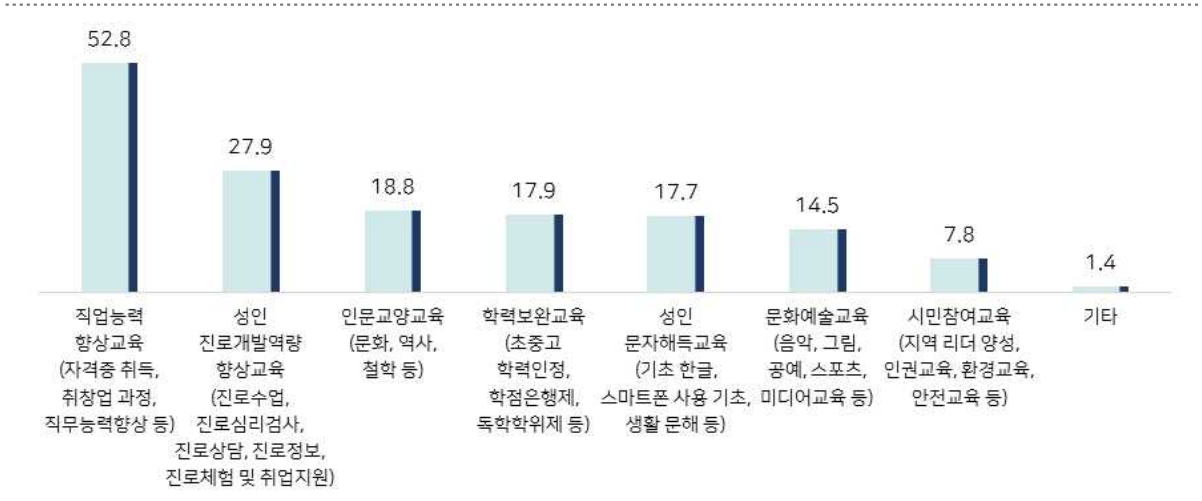
구분		사태수 (명)	있다	없다	계
전 체		(2000)	85.3	14.7	100.0
4개권역	북부	(465)	18.2	81.8	100.0
	동부	(398)	19.4	80.6	100.0
	중부	(745)	15.1	84.9	100.0
	남부	(392)	17.3	82.7	100.0
5개권역	경부권	(600)	16.8	83.2	100.0
	서해안권	(537)	14.8	85.2	100.0
	경의권	(246)	18.6	81.4	100.0
	경원권	(219)	17.3	82.7	100.0
	동부권	(398)	19.4	80.6	100.0
평생학습 도시별	10년차 이상	(1648)	16.7	83.3	100.0
	9년차 이하	(352)	17.6	82.4	100.0
성향별	외향적(E형)	(715)	22.1	77.9	100.0
	내향적(I형)	(1285)	13.9	86.1	100.0
최종학력	고졸 이하	(296)	17.5	82.5	100.0
	대학 재학	(213)	20.8	79.2	100.0
	전문대 졸업	(388)	14.1	85.9	100.0
	대학교 졸업	(1000)	16.4	83.6	100.0
	대학원 이상	(103)	20.3	79.7	100.0
경제활동 경험	경험	(1824)	17.0	83.0	100.0
	비경험	(176)	15.0	85.0	100.0
현재 직업	학생	(216)	21.1	78.9	100.0
	취업준비생	(205)	19.3	80.7	100.0
	주부	(110)	13.5	86.5	100.0
	전문직	(185)	24.6	75.4	100.0
	블루칼라	(174)	18.3	81.7	100.0
	화이트칼라	(936)	15.3	84.7	100.0
	기타	(174)	8.3	91.7	100.0
혼인상태	미혼	(1300)	16.2	83.8	100.0
	기혼	(646)	18.6	81.4	100.0
	기타	(54)	12.2	87.8	100.0

## (2) 평생학습 참여 교육분야

- 평생학습 참여 교육분야를 조사한 결과, ‘직업능력 향상교육’이 52.8%로 가장 높았고, 그 뒤를 이어 ‘성인 진로개발역량 향상교육(27.9%)’, ‘인문교양교육(18.8%)’, ‘학력보완교육(17.9%)’ 등의 순으로 나타났다.

[그림 157] 평생학습 참여 교육분야

(Base: 평생학습 참여자, 단위: %, 복수응답)



- 지역별로는 전반적으로 ‘직업능력 향상교육’이 가장 높은 응답 비중을 차지한 가운데, 안성시, 김포시, 안양시 지역에서는 ‘성인 진로개발역량 향상교육’이 가장 높게 나타났다. 이 중, ‘직업능력 향상교육’에 대한 응답은 양평군이 가장 높았으며, 그 뒤를 이어 과천시, 시흥시, 의정부시 등의 순으로 나타났다. 직업별로는 진로개발역량 참여도가 높은 직업은 블루칼라, 기타, 취업준비생으로 나타났다.

[표 333] 평생학습 참여 교육분야 - 1

( 단위 : 명, %, 복수응답 )

구분		사태수 (명)	직업능력 향상교육 자주 취득 취창업 과정 직무능력 향상 등	성인 진로개발 역량 향상교육 (진로수업 진로상담 검사 진로상담 진로정보 진로체험 및 취업지원)	인문교양 교육(문화 역사 철학 등)	학력보완 교육 (초·중·고 학력인정 학점 은행제 독학 학위제 등)	성인 문자해독 교육 (기초 한글 스마트폰 사용 기초 생활 문해 등)	문화예술 교육(음악 그림 공예 스포츠 마더 교육 등)	시민참여 교육(지역 리더 양성 인민교육 환경교육 안전교육 등)	기타
전 체		(344)	52.8	27.9	18.8	17.9	17.7	14.5	7.8	1.4
성별	남자	(179)	56.6	31.1	17.4	19.7	21.5	14.3	7.4	2.0
	여자	(165)	48.8	24.5	20.2	16.1	13.7	14.7	8.2	0.8
연령	만19-24세	(101)	51.0	21.8	17.5	17.6	19.9	16.0	8.7	1.8
	만25-29세	(74)	58.4	38.1	15.7	18.6	15.0	14.3	2.7	0.3
	만30-34세	(85)	48.6	24.5	28.2	23.3	17.5	16.4	10.3	-
	만35-39세	(84)	54.3	29.7	13.6	12.4	17.6	11.0	8.6	3.2
연령대	20대	(175)	54.1	28.6	16.7	18.0	17.9	15.3	6.1	1.2
	30대	(169)	51.4	27.1	20.8	17.8	17.5	13.7	9.4	1.6
지역	가평군	(9)	53.8	34.5	19.3	19.9	-	-	12.2	12.8
	고양시	(20)	45.1	30.3	19.8	30.1	24.6	4.8	5.0	-
	과천시	(8)	75.7	62.6	12.8	-	12.8	-	-	-
	광명시	(6)	34.3	-	66.5	17.2	-	-	16.3	-
	광주시	(8)	62.4	38.0	12.6	12.5	-	12.6	24.2	-
	구리시	(12)	66.7	41.7	24.6	16.9	16.1	16.9	16.4	-
	군포시	(10)	40.3	9.8	-	31.9	29.0	30.1	19.6	-
	김포시	(13)	38.0	45.5	23.5	8.0	46.1	23.5	8.0	-
	남양주시	(13)	45.8	38.1	15.2	15.4	-	15.2	7.9	-
	동두천시	(8)	54.1	23.0	33.7	23.0	12.2	25.2	-	-
	부천시	(15)	39.3	19.8	26.6	26.2	13.7	13.7	7.0	6.6
	성남시	(16)	55.7	37.1	19.1	6.2	24.6	12.5	6.6	-
	수원시	(22)	54.4	36.3	18.4	18.2	27.3	22.9	13.5	-
	시흥시	(11)	74.0	18.7	8.8	26.0	-	8.9	-	-
	안산시	(10)	70.6	9.9	10.4	-	9.9	19.5	-	-
	안성시	(3)	36.3	63.7	-	-	-	-	-	-
	안양시	(10)	29.6	30.6	10.5	29.8	10.3	19.5	10.2	-
	양주시	(9)	43.2	23.3	20.3	26.2	-	-	9.7	10.7
	양평군	(6)	80.7	-	14.2	-	16.1	38.5	-	-
	여주시	(10)	60.5	47.6	18.7	10.3	27.9	10.3	10.3	-
	연천군	(6)	44.9	14.5	-	-	19.3	38.5	16.6	-
	오산시	(8)	62.1	25.7	23.1	-	26.4	13.6	12.9	-
	용인시	(25)	44.7	16.0	32.4	19.6	20.4	11.8	4.0	-
	의왕시	(4)	25.9	24.5	52.4	-	-	-	-	23.2
	의정부시	(10)	71.2	28.9	29.2	19.1	30.4	40.7	19.7	-
	이천시	(11)	53.9	17.6	35.9	8.4	28.0	17.3	9.4	-
	파주시	(13)	62.5	22.7	-	38.4	29.5	7.6	7.4	-
	평택시	(14)	51.4	30.3	21.4	-	22.3	27.8	7.0	6.5
	포천시	(6)	66.0	-	31.9	17.8	-	-	-	-
	하남시	(13)	69.6	14.8	7.2	22.3	7.5	-	7.6	8.1
	화성시	(15)	60.6	39.7	-	19.7	-	7.1	-	-

[표 334] 평생학습 참여 교육분야 - 2

( 단위 : 명, %, 복수응답 )

구분		사제수 (명)	직업능력 향상교육 자격증 취득 취창업 과정 직무능력 향상 등	성인 진로개발 역량 향상교육 (진로수업 진로상담 진로상담 진로정보 진로체험 및 취업지원)	인문교양 교육(문화 역사 철학 등)	학력보완 교육 (초·중·고 학력인정 학점 은행제 독학 학위제 등)	성인 문자해독 교육 (기초 한글 스마트폰 사용 기초 생활 문해 등)	문화예술 교육(음악 그림 공예 스포츠 마더 교육 등)	시민참여 교육(지역 리더 양성 인민교육 환경교육 안전교육 등)	기타
전 체		(344)	52.8	27.9	18.8	17.9	17.7	14.5	7.8	1.4
4개 권역	북부	(85)	51.1	29.3	18.8	25.0	26.3	13.6	8.1	1.0
	동부	(82)	58.8	30.0	17.7	14.9	9.8	12.4	11.2	2.0
	중부	(112)	51.9	26.6	18.3	17.5	17.3	16.5	8.3	1.4
	남부	(65)	51.3	27.0	20.2	13.7	15.5	13.7	4.1	1.4
5개 권역	경부권	(98)	48.0	28.8	20.9	17.3	21.9	16.4	8.6	0.4
	서해안권	(79)	56.4	24.1	16.7	14.4	9.9	14.2	4.3	2.6
	경의권	(46)	47.7	32.1	15.7	26.8	31.0	10.1	6.3	-
	경원권	(39)	59.1	22.6	25.9	20.7	15.3	21.8	12.3	3.3
	동부권	(82)	58.8	30.0	17.7	14.9	9.8	12.4	11.2	2.0
평생학습 도시별	10년차 이상	(281)	51.2	28.0	20.2	17.4	17.8	15.5	7.4	1.3
	9년차 이하	(63)	62.5	27.1	9.8	20.9	16.8	8.1	10.4	2.0
성향별	외향적(E형)	(155)	50.0	32.0	17.5	23.5	22.1	13.4	7.1	0.8
	내향적(I형)	(189)	55.2	24.1	20.0	12.8	13.7	15.5	8.4	2.0
최종학력	고졸 이하	(50)	50.4	22.2	11.2	24.4	19.8	10.8	6.2	2.5
	대학 재학	(45)	44.7	32.1	23.2	8.0	18.4	22.5	8.7	2.8
	전문대 졸업	(59)	49.2	36.5	13.2	23.2	13.6	16.0	3.8	2.6
	대학교 졸업	(170)	60.6	24.9	17.8	16.6	17.1	13.2	8.8	0.5
	대학원 이상	(20)	24.9	33.1	48.4	19.5	25.9	12.3	11.6	-
경제활동 경험	경험	(317)	52.6	29.9	18.7	18.5	18.9	13.6	7.6	1.0
	비경험	(27)	54.0	5.1	20.0	11.7	3.5	24.6	9.5	5.5
현재 직업	학생	(43)	44.5	24.9	21.5	15.3	22.4	19.5	8.7	3.1
	취업준비생	(42)	56.0	20.3	17.5	30.1	22.5	20.7	1.9	-
	주부	(15)	46.2	27.5	9.9	5.9	11.8	-	13.4	7.2
	전문직	(45)	51.6	28.5	16.4	23.6	19.4	9.7	4.3	-
	블루칼라	(34)	68.6	37.6	11.0	4.4	13.6	8.1	6.3	2.8
	화이트칼라	(150)	50.9	31.2	22.5	16.5	16.9	15.9	10.4	0.5
	기타	(15)	64.2	2.0	10.4	31.0	5.4	10.8	5.0	3.5
혼인상태	미혼	(215)	53.4	27.4	18.7	19.3	18.8	15.5	7.5	1.7
	기혼	(123)	50.8	30.3	20.0	15.8	16.7	11.6	7.4	0.9
	기타	(6)	67.3	-	-	10.2	-	32.7	22.4	-



### (3) 평생학습 교육 참여 기관

- 평생학습 교육 참여 기관에 대해 조사한 결과, ‘경기도평생학습포털 지식(GSEEK)’이 32.8%로 가장 높았고, 그 뒤를 이어 ‘경기도평생교육진흥원(20.5%)’, ‘도서관(19.6%)’, ‘주민자치센터(15.5%)’ 등의 순으로 나타났다.

[그림 158] 평생학습 교육 참여 기관

(Base: 평생교육 교육 참여경험자, 단위: %, 복수응답)



- 지역별로 살펴보면, ‘경기도평생학습포털 지식(GSEEK)’의 비중이 가장 높은 지역은 의왕시의 응답 비중이 큰 것으로 나타났으며, 연천군, 의정부시, 광명시 등의 순으로 의왕시와 20% 이상 차이가 발생한 것으로 나타났다.

[표 335] 평생학습 참여 기관 - 1

(단위 : 명, %, 복수응답)

구분		시·군·구 수 (명)	경기도 평생학습 포털 자식 (GSEH)	경기도 평생교육 진흥원	도서관	주민자치 센터	학교 (초·중·고 대)	경기도 청년 수련원	사군 평생학습 관	복지관·사 회복지관 노인복지 관 등	원거평생 교육원 (센터)	직장 내 교육	대학부설 평생교육 원(센터)	언론부설 시민사회 단체부설 평생교육 원(센터)	시설 학원	보건소	노인회(관 미용경로 당 등)	민간 평생교육 시설·마트 백화점 문화센터 등	농업·농 촌센터	직장 내 스타디 움이나 동아리	개인 및 조직이 운영하는 철문지	오픈채팅 기타
전 체		(344)	328	205	196	155	134	128	115	106	99	96	81	71	64	58	51	51	44	38	25	04
성별	남자	(179)	27.3	22.2	21.5	15.9	13.2	17.0	14.1	10.8	7.8	11.4	10.5	8.9	10.3	7.7	6.5	5.6	5.2	2.8	2.6	0.3
	여자	(165)	38.5	18.7	17.6	15.2	13.6	8.4	8.9	10.4	12.0	7.8	5.5	5.3	2.4	3.9	3.7	4.6	3.5	4.8	2.4	0.6
연령	만19-24세	(101)	27.5	16.9	17.7	15.1	21.8	9.9	13.1	15.3	8.0	9.0	7.4	8.3	8.4	5.2	6.6	1.0	2.0	4.5	2.3	0.4
	만25-29세	(74)	33.4	21.9	20.8	21.3	7.0	12.5	7.5	12.0	7.8	6.1	6.4	9.4	5.7	5.0	3.9	9.2	3.0	4.5	5.7	-
	만30-34세	(85)	35.1	30.2	24.8	17.6	12.6	12.8	12.5	6.6	8.6	14.6	10.3	3.7	5.2	7.5	3.2	7.0	4.9	5.0	2.1	-
	만35-39세	(84)	36.4	13.8	15.5	9.3	10.0	16.3	12.2	8.0	15.0	8.3	7.9	7.3	5.9	5.5	6.3	4.6	7.7	1.2	0.4	1.2
연령대	20대	(175)	29.9	19.0	19.0	17.7	15.6	11.0	10.7	13.9	7.9	7.8	7.0	8.8	7.3	5.1	5.5	4.4	2.4	4.5	3.7	0.3
	30대	(169)	35.7	21.9	20.1	13.4	11.3	14.6	12.3	7.3	11.8	11.4	9.1	5.5	5.6	6.5	4.8	5.8	6.3	3.1	1.2	0.6
지역	가평군	(9)	45.5	22.9	-	12.2	21.1	10.3	-	31.4	10.8	-	-	9.1	12.8	-	9.1	-	-	-	-	-
	고양시	(20)	30.3	10.0	15.2	20.2	24.7	9.7	19.9	15.0	15.3	14.8	5.1	10.1	-	9.6	14.7	15.2	-	9.9	-	-
	과천시	(8)	25.9	24.3	25.6	11.5	13.1	25.9	37.8	-	13.1	-	-	-	11.5	-	12.8	13.1	-	-	13.1	-
	광명시	(6)	50.3	17.2	17.2	-	-	-	17.2	17.2	16.2	-	-	17.2	17.2	16.3	-	-	-	-	17.2	-
	광주시	(8)	25.1	-	24.4	26.3	12.6	25.3	-	-	12.6	25.3	12.5	-	25.3	11.7	-	11.7	11.7	-	-	-
	구리시	(12)	49.7	41.4	33.3	24.6	42.8	8.8	-	-	8.2	8.8	18.3	8.8	8.2	-	-	8.8	-	-	-	-
	군포시	(10)	-	20.3	31.0	9.8	-	9.4	-	9.0	10.7	9.8	-	9.4	9.8	9.8	9.8	-	21.2	-	-	-
	김포시	(13)	23.7	24.2	23.7	30.6	23.1	15.5	15.0	22.3	8.0	23.8	14.5	7.8	8.0	-	7.8	14.8	15.3	-	-	-
	남양주시	(13)	38.5	22.8	7.6	14.9	-	7.8	-	15.2	7.8	-	7.9	-	14.6	7.3	7.6	23.1	15.2	-	-	-
	동두천시	(8)	-	12.2	13.0	10.8	23.0	24.5	24.5	-	24.5	23.0	-	-	10.8	-	23.8	-	-	-	-	-
	부천시	(15)	46.7	13.2	6.6	13.3	13.5	19.5	19.4	26.5	6.8	7.0	13.4	-	-	-	-	-	-	-	6.4	-
	성남시	(16)	50.2	12.2	12.8	12.3	6.3	12.3	6.2	6.1	6.1	6.2	6.2	6.1	-	-	6.2	-	6.2	-	6.1	-
	수원시	(22)	35.8	31.8	45.7	13.4	18.2	9.0	9.3	8.9	4.5	-	-	9.2	-	8.9	9.1	4.7	-	-	-	-
	시흥시	(11)	26.9	9.8	17.8	9.3	9.8	9.3	-	-	26.3	17.8	17.2	-	-	8.9	8.8	-	-	-	-	-
	아산시	(10)	19.8	10.1	20.3	9.9	20.2	20.0	-	9.9	9.6	10.1	20.8	9.9	-	9.9	-	-	-	-	-	-
	안성시	(3)	34.0	-	36.3	-	-	-	-	-	-	29.7	-	-	-	29.7	-	-	-	-	-	-
	아양시	(10)	10.0	30.0	10.0	-	10.3	19.9	10.3	-	-	10.2	9.7	10.3	29.8	-	-	-	-	-	-	-
	양주시	(9)	43.8	-	13.1	-	13.1	-	10.2	23.2	-	9.7	10.2	10.1	13.1	-	-	-	-	-	-	-
	양평군	(6)	-	16.1	16.1	-	19.3	-	16.1	15.0	15.0	19.3	-	30.3	-	14.2	-	-	-	15.0	-	-
	여주시	(10)	31.4	19.5	10.5	38.2	-	9.2	19.5	17.5	10.3	21.2	21.2	8.3	10.3	-	8.3	-	-	10.3	-	-
	연천군	(6)	80.7	14.5	-	-	-	19.3	-	14.5	-	-	19.3	-	-	-	19.3	-	-	-	-	-
	오산시	(8)	24.8	12.9	11.5	26.5	26.5	11.5	12.8	12.9	12.8	-	11.5	-	-	11.5	-	-	12.9	-	-	-
	용인시	(25)	28.0	20.0	16.8	8.4	11.8	12.2	7.8	-	15.8	8.1	8.0	3.8	11.8	8.4	3.8	4.2	3.8	12.6	4.2	-
	의왕시	(4)	100.0	24.5	25.9	-	-	-	-	-	-	-	-	-	-	-	-	-	24.5	-	-	-
	의정부시	(10)	51.5	60.4	19.2	29.2	9.6	9.6	30.1	19.2	19.2	29.3	9.6	9.6	9.6	9.6	9.6	19.1	19.1	9.6	9.6	-
	이천시	(11)	27.5	45.8	26.7	26.7	27.8	8.4	18.4	-	-	9.4	8.9	-	-	8.4	-	-	-	9.4	-	-
	파주시	(13)	38.0	38.4	14.6	7.6	8.1	15.9	22.1	-	8.1	-	-	7.2	-	-	-	-	7.2	15.0	7.6	-
	평택시	(14)	21.5	15.3	29.0	35.9	-	15.7	21.5	21.5	7.9	-	14.4	7.5	7.3	15.1	7.2	-	6.5	-	-	6.5
	포천시	(6)	33.6	-	-	34.1	16.1	-	-	-	-	-	34.0	-	-	-	-	-	-	-	-	16.1
	하남시	(13)	46.2	22.4	8.1	7.2	-	15.6	22.2	7.5	16.3	23.9	7.2	22.4	-	-	-	8.2	-	-	-	-
	화성시	(15)	26.0	13.2	19.7	20.5	20.0	20.2	6.5	20.2	6.5	13.6	-	13.8	14.2	-	-	-	-	6.5	6.5	-

[표 336] 평생학습 참여 기관 - 2

(단위 : 명, %, 복수응답)

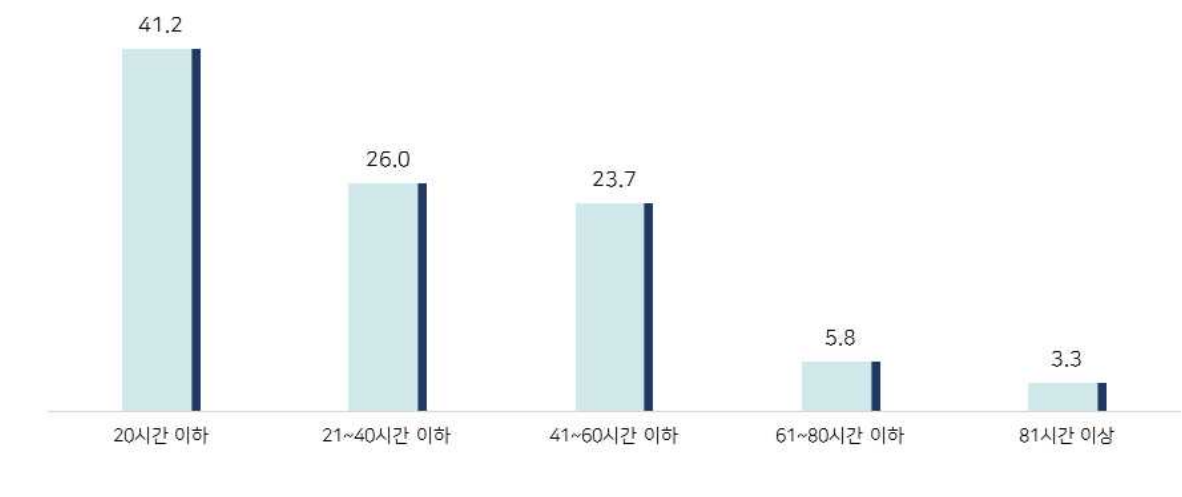
구분		사립수 (명)	경도 평생학습 포털 지식 (GSSK)	경도 평생교육 진흥원	도서관	주민자치 센터	학교 (초·중·고 대)	경도 청소년 수련원	사군 평생학습 관	복지관·사회 복지관 노인복지관 등	원격평생 교육원 (센터)	직장 내 교육	대학부설 평생교육 원(센터)	언론부설 시민사회단 체부설 평생교육원 센터)	사설 학원	보건소	노인회·관 마을 경로 당 등	민간 평생교육 시설(마트, 백화점, 문화센터 등)	농업기술 센터	직장 내 스터디 모임·아 동아리	개인 및 조직이 운영하는 책방·지	오픈채팅 기타
전 체		(344)	328	205	196	155	134	128	115	106	99	96	81	71	64	58	51	51	44	38	25	04
4개 권역	북부	(85)	34.4	22.8	16.1	19.0	17.8	11.1	19.0	14.0	11.4	14.7	7.9	8.4	4.1	4.7	8.7	10.4	6.4	7.4	2.6	0.6
	동부	(82)	36.6	25.0	16.0	18.5	12.2	11.7	8.9	8.3	9.5	12.4	10.1	7.4	9.3	5.2	2.9	10.6	5.7	2.5	-	-
	중부	(112)	34.4	19.6	23.0	10.3	11.9	13.2	8.7	9.5	8.3	6.4	7.7	6.5	4.1	5.2	5.1	1.5	2.8	-	2.9	-
	남부	(65)	26.1	16.2	20.2	18.4	12.3	14.7	10.5	10.7	11.1	7.8	7.3	6.8	10.3	8.3	3.2	1.8	4.0	7.2	3.5	1.4
5개 권역	경부권	(98)	32.2	22.7	25.2	9.6	11.3	11.8	8.1	4.3	8.2	5.8	4.6	6.6	7.4	6.2	5.8	2.9	4.2	3.8	2.7	-
	서해안권	(79)	30.0	12.9	17.8	18.2	13.1	16.2	11.1	17.0	10.8	8.3	11.3	6.6	5.3	6.8	2.5	-	2.0	1.5	3.7	1.2
	경의권	(46)	30.6	20.5	17.1	19.6	20.2	12.7	19.2	13.0	11.7	13.3	6.1	8.8	1.9	4.9	9.3	11.3	5.5	8.8	1.9	-
	경원권	(39)	43.3	28.0	13.7	17.7	12.3	7.4	18.6	16.1	10.8	18.0	12.1	7.3	9.3	4.2	7.3	8.3	8.3	4.2	4.2	1.9
	동부권	(82)	36.6	25.0	16.0	18.5	12.2	11.7	8.9	8.3	9.5	12.4	10.1	7.4	9.3	5.2	2.9	10.6	5.7	2.5	-	-
평생학습 도시별	10년차 이상	(281)	32.7	20.4	20.3	15.6	14.1	12.3	10.8	11.5	9.5	9.0	8.2	6.9	6.6	6.0	5.6	5.3	4.2	3.6	2.5	0.5
	9년차 이하	(63)	33.7	20.8	14.7	15.0	9.0	16.0	16.4	4.8	12.1	13.9	6.8	8.3	5.3	4.5	1.8	3.9	5.7	5.3	2.3	-
성향별	외향적(E형)	(155)	26.8	22.8	21.7	13.6	17.2	15.3	13.1	15.3	10.6	9.3	10.9	8.1	9.5	7.7	6.8	5.6	4.0	3.9	0.8	0.3
	내향적(I형)	(189)	38.3	18.4	17.6	17.3	10.0	10.5	10.1	6.4	9.2	9.9	5.5	6.2	3.6	4.2	3.6	4.6	4.7	3.7	4.0	0.6
최종학력	고졸 이하	(50)	22.4	24.7	16.4	14.7	5.6	14.5	12.1	9.7	8.9	6.8	2.3	5.1	6.2	1.6	-	1.9	3.7	7.3	4.8	-
	대학 재학	(45)	33.0	14.9	17.0	18.7	26.2	17.9	10.3	13.1	4.5	6.9	1.8	7.5	10.5	2.4	6.4	-	4.5	4.6	2.9	2.3
	전문대 졸업	(59)	23.0	17.1	11.7	13.0	11.4	12.7	9.0	20.3	19.1	7.9	11.8	10.1	3.9	9.2	11.4	10.8	7.6	1.8	4.7	-
	대학교 졸업	(170)	38.3	19.5	24.5	15.5	13.3	12.6	14.1	5.7	8.2	10.1	9.0	5.3	6.8	6.9	3.6	4.1	3.4	0.8	1.3	0.3
	대학원 이상	(20)	40.6	37.5	14.7	17.7	11.2	-	-	20.3	13.3	23.0	18.5	17.2	1.6	6.5	10.7	17.7	4.7	20.9	-	-
경제활동 경험	경험	(317)	32.1	20.3	21.3	16.0	13.2	13.1	12.1	10.4	9.6	9.7	8.6	7.8	6.5	6.3	5.6	5.3	4.4	4.1	2.7	0.5
	비경험	(27)	41.5	22.8	-	10.2	15.8	9.2	4.8	12.6	13.3	8.6	1.6	-	5.9	-	-	3.5	3.5	-	-	-
현재 직업	학생	(43)	30.4	23.4	19.3	21.3	22.8	12.1	11.5	11.6	2.8	13.0	1.7	10.0	10.7	-	3.0	5.5	-	5.7	-	-
	취업준비생	(42)	27.5	16.7	12.8	12.9	10.5	13.0	20.6	14.5	18.6	-	9.7	2.0	6.2	6.6	3.3	2.4	2.4	-	-	-
	주부	(15)	30.4	11.0	19.2	12.4	-	-	5.0	23.3	-	-	5.0	7.0	-	-	-	18.1	7.2	-	-	7.2
	전문직	(45)	32.9	12.0	11.9	16.4	14.8	12.5	13.6	12.6	5.3	12.1	7.3	8.0	4.8	4.7	11.9	5.1	7.1	-	2.7	-
	블루칼라	(34)	22.4	18.3	13.1	17.0	1.0	18.3	8.1	10.3	5.1	10.9	16.7	8.0	5.6	3.4	4.7	3.9	-	-	7.8	-
	화이트칼라	(150)	38.7	25.2	25.9	13.9	14.1	13.5	10.0	7.4	13.4	10.4	9.1	7.8	6.5	9.2	5.3	5.2	6.7	7.1	3.3	0.3
	기타	(15)	24.4	16.8	17.0	17.4	21.6	8.8	8.8	8.8	9.7	17.1	-	-	5.4	5.0	-	-	-	-	-	-
혼인상태	미혼	(215)	32.8	21.8	18.7	16.6	13.9	12.4	13.0	10.6	8.4	7.6	8.7	7.0	6.4	5.4	4.7	4.4	3.9	5.2	3.8	0.2
	기혼	(123)	33.7	16.9	20.9	14.5	13.3	13.7	9.6	10.1	12.2	12.5	7.3	7.7	4.7	6.9	6.1	6.7	5.5	1.5	0.3	0.9
	기타	(6)	19.7	42.9	22.4	-	-	10.2	-	21.6	15.8	21.6	-	-	37.4	-	-	-	-	-	-	-

#### (4) 평생학습 참여 시간

- 평생학습 참여 시간을 조사한 결과, '20시간 이하'가 41.2%로 가장 높았고, 그 뒤를 이어 '21~40시간 이하(26.0%)', '41~60시간 이하(23.7%)' 등의 순으로 나타났다.

[그림 159] 평생학습 참여 시간

(Base: 평생학습 참여자, 단위: %)



- 연령대를 기준으로 살펴보면, 전반적으로 '41~60시간 이하'의 시간대를 제외하면, 20대의 평생교육 참여 시간이 30대보다 긴 것으로 나타났다.
- 지역으로는 '21~40시간 이하'로 응답비중이 큰 지역은 여주시, 안양시, 안산시, 남양주시, 양평군, '41~60시간 이하'에서는 김포시, 구리시, 군포시의 응답이 큰 것으로 나타났다. 이 외 나머지 지역에서는 '20시간 이하'의 응답이 가장 높았다.

[표 337] 평생학습 참여 시간 - 1

( 단위 : 명, % )

구분		사려수 (명)	20시간 이하	21~40시간 이하	41~60시간 이하	61~80시간 이하	81시간 이상	계
전 체		(344)	41.2	26.0	23.7	5.8	3.3	100.0
성별	남자	(179)	35.8	30.8	25.0	5.3	3.2	100.0
	여자	(165)	46.8	21.0	22.4	6.3	3.5	100.0
연령	만19-24세	(101)	42.0	28.4	18.8	6.6	4.1	100.0
	만25-29세	(74)	44.9	25.1	17.1	9.0	4.0	100.0
	만30-34세	(85)	37.9	20.6	32.4	5.0	4.1	100.0
	만35-39세	(84)	40.5	29.2	26.4	2.9	1.1	100.0
연령대	20대	(175)	43.2	27.0	18.1	7.6	4.1	100.0
	30대	(169)	39.2	25.0	29.4	3.9	2.5	100.0
지역	가평군	(9)	44.9	21.1	21.1	-	12.8	100.0
	고양시	(20)	35.1	44.5	15.3	5.1	-	100.0
	과천시	(8)	50.2	36.7	13.1	-	-	100.0
	광명시	(6)	82.8	17.2	-	-	-	100.0
	광주시	(8)	50.5	24.4	12.6	-	12.5	100.0
	구리시	(12)	32.7	16.3	42.2	8.8	-	100.0
	군포시	(10)	38.3	-	40.9	11.4	9.4	100.0
	김포시	(13)	7.7	23.7	53.1	7.5	8.0	100.0
	남양주시	(13)	23.0	38.5	23.1	7.6	7.8	100.0
	동두천시	(8)	50.3	25.9	23.8	-	-	100.0
	부천시	(15)	47.3	19.7	13.3	6.6	13.0	100.0
	성남시	(16)	50.1	24.8	25.1	-	-	100.0
	수원시	(22)	45.5	36.3	18.2	-	-	100.0
	시흥시	(11)	63.8	-	26.9	9.3	-	100.0
	안산시	(10)	29.5	39.8	30.7	-	-	100.0
	안성시	(3)	63.7	-	36.3	-	-	100.0
	안양시	(10)	29.8	49.7	20.5	-	-	100.0
	양주시	(9)	46.7	19.9	23.3	10.1	-	100.0
	양평군	(6)	19.3	34.3	32.2	14.2	-	100.0
	여주시	(10)	30.6	49.9	19.5	-	-	100.0
	연천군	(6)	66.3	-	14.5	19.3	-	100.0
	오산시	(8)	38.3	24.4	37.2	-	-	100.0
	용인시	(25)	48.4	11.9	23.5	12.2	4.1	100.0
	의왕시	(4)	52.4	-	24.5	-	23.2	100.0
	의정부시	(10)	49.0	31.8	19.2	-	-	100.0
	이천시	(11)	46.5	27.3	26.2	-	-	100.0
	파주시	(13)	46.3	15.1	30.4	-	8.1	100.0
	평택시	(14)	35.7	28.8	13.5	15.0	7.0	100.0
	포천시	(6)	48.0	17.8	18.0	-	16.1	100.0
	하남시	(13)	53.4	31.0	15.6	-	-	100.0
	화성시	(15)	26.0	20.5	33.2	20.3	-	100.0

[표 338] 평생학습 참여 시간 - 2

( 단위 : 명, % )

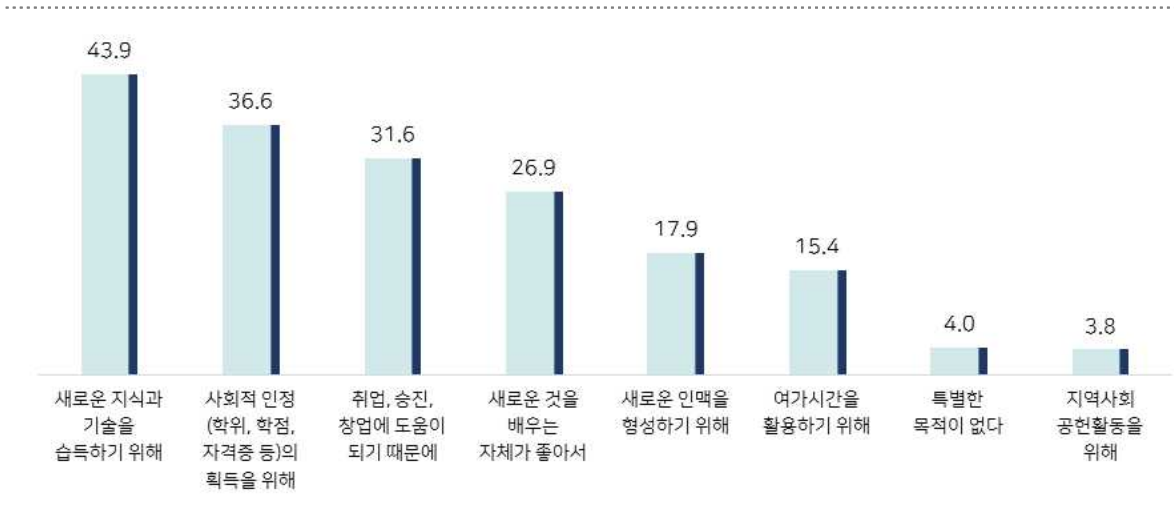
구분		사태수 (명)	20시간 이하	21~40시간 이하	41~60시간 이하	61~80시간 이하	81시간 이상	계
전 체		(344)	41.2	26.0	23.7	5.8	3.3	100.0
4개 권역	북부	(85)	36.6	29.8	26.0	4.3	3.3	100.0
	동부	(82)	38.3	30.9	23.0	3.7	4.2	100.0
	중부	(112)	46.5	26.2	21.7	2.6	3.0	100.0
	남부	(65)	39.5	18.3	25.3	13.7	3.2	100.0
5개 권역	경부권	(98)	45.7	24.4	23.2	4.4	2.3	100.0
	서해안권	(79)	41.4	21.7	22.9	10.0	4.0	100.0
	경의권	(46)	31.2	32.1	28.3	4.4	4.0	100.0
	경원권	(39)	49.1	24.5	20.6	4.0	1.9	100.0
	동부권	(82)	38.3	30.9	23.0	3.7	4.2	100.0
평생학습 도시별	10년차 이상	(281)	40.3	26.2	23.7	6.6	3.1	100.0
	9년차 이하	(63)	47.4	24.3	23.9	-	4.4	100.0
성향별	외향적(E형)	(155)	37.1	28.7	23.7	8.0	2.5	100.0
	내향적(I형)	(189)	45.0	23.5	23.7	3.7	4.1	100.0
최종학력	고졸 이하	(50)	45.1	25.5	15.0	7.8	6.6	100.0
	대학 재학	(45)	42.2	26.3	26.8	2.5	2.1	100.0
	전문대 졸업	(59)	29.9	32.6	28.4	3.6	5.5	100.0
	대학교 졸업	(170)	41.6	25.8	24.5	5.8	2.3	100.0
	대학원 이상	(20)	54.9	11.5	20.7	13.0	-	100.0
경제활동 경험	경험	(317)	40.3	26.0	25.5	5.5	2.7	100.0
	비경험	(27)	51.4	26.0	3.2	8.9	10.5	100.0
현재 직업	학생	(43)	42.0	23.6	18.8	11.0	4.6	100.0
	취업준비생	(42)	39.4	37.3	11.1	6.0	6.1	100.0
	주부	(15)	60.4	15.3	24.4	-	-	100.0
	전문직	(45)	42.7	22.6	29.9	2.1	2.7	100.0
	블루칼라	(34)	47.6	16.4	28.3	4.2	3.5	100.0
	화이트칼라	(150)	34.9	28.6	27.3	6.6	2.5	100.0
	기타	(15)	68.3	19.4	8.8	-	3.5	100.0
혼인상태	미혼	(215)	45.5	26.4	17.9	6.5	3.8	100.0
	기혼	(123)	34.3	25.5	35.0	3.5	1.8	100.0
	기타	(6)	29.9	22.4	10.2	21.6	15.8	100.0

## (5) 평생학습 참여 목적

- 평생학습 참여 목적을 조사한 결과, ‘새로운 지식과 기술을 습득하기 위해’가 43.9%로 가장 높았고, 그 뒤를 이어 ‘사회적 인정(학위, 학점, 자격증 등)의 획득을 위해(36.6%)’, ‘취업, 승진, 창업에 도움이 되기 때문에(31.6%)’등의 순으로 나타났다.

[그림 160] 평생학습 참여 목적

(Base: 평생학습 참여자, 단위: %, 복수응답)



- 성별로 살펴보면, 여자의 경우 ‘새로운 지식과 기술을 습득하기 위해’, ‘특별한 목적이 없다’의 경우 남자보다 응답 비중이 높았으며, 이 외의 문항의 경우 남자의 응답 비중이 높은 것으로 나타났다.
- 4개 권역별로, 북부에서는 ‘사회적 인정(학위, 학점, 자격증 등)의 획득을 위해’가 가장 높게 나타났으며, ‘새로운 지식과 기술을 습득하기 위해’는 두 번째로 높게 나타났다. 북부를 제외한 동부, 중부, 남부는 ‘새로운 지식과 기술을 습득하기 위해’가 가장 높게 나타났다.
- 지역별로는, ‘새로운 지식과 기술을 습득하기 위해’가 의정부시, 가평군에서 70% 이상, ‘취업, 승진, 창업에 도움이 되기 때문에(31.6%)’가 의왕시에서 70% 이상 응답한 것으로 나타났다.

[표 339] 평생학습 참여 목적 - 1

( 단위 : 명, %, 복수응답 )

구분		사례수 (명)	새로운 지식과 기술을 습득하기 위해	사회적 인정·학위 학점 자격증 등의 획득을 위해	취업·승진 창업에 도움이 되기 때문에	새로운 것을 배우는 자체가 좋아서	새로운 인맥을 형성하기 위해	여가시간 을 활용하기 위해	특별한 목적이 없다	지역사회 공헌활동 을 위해
전 체		(344)	43.9	36.6	31.6	26.9	17.9	15.4	4.0	3.8
성 별	남자	(179)	41.2	42.2	35.5	28.1	22.1	15.7	3.0	4.6
	여자	(165)	46.8	30.8	27.6	25.6	13.5	15.1	5.0	3.0
연 령	만19-24세	(101)	38.1	34.9	29.5	23.3	14.9	19.1	7.3	2.7
	만25-29세	(74)	40.7	36.2	36.5	28.0	13.6	10.8	3.1	6.1
	만30-34세	(85)	55.3	41.3	33.1	28.8	23.3	15.5	1.9	6.8
	만35-39세	(84)	42.1	34.4	28.6	28.2	19.4	14.9	3.0	0.2
연령대	20대	(175)	39.2	35.4	32.4	25.3	14.4	15.6	5.5	4.1
	30대	(169)	48.6	37.8	30.8	28.5	21.4	15.2	2.5	3.5
지 역	가평군	(9)	77.6	34.7	25.0	33.3	22.9	21.1	-	-
	고양시	(20)	34.9	59.4	24.3	20.0	39.7	14.6	9.8	5.1
	과천시	(8)	62.3	24.3	51.1	25.9	12.8	13.1	-	-
	광명시	(6)	50.5	17.2	50.6	33.2	17.2	-	-	-
	광주시	(8)	25.1	13.6	39.0	24.4	12.6	11.7	24.2	-
	구리시	(12)	41.7	42.2	49.4	24.5	16.9	26.4	8.8	-
	군포시	(10)	19.9	31.9	19.1	9.0	30.3	-	-	-
	김포시	(13)	16.0	52.6	15.5	15.3	15.5	62.2	-	7.8
	남양주시	(13)	37.9	53.8	7.9	38.5	7.6	15.2	7.9	7.6
	동두천시	(8)	27.4	38.9	-	36.6	13.0	33.7	-	-
	부천시	(15)	52.8	26.4	52.7	26.3	13.5	-	6.6	-
	성남시	(16)	37.7	36.9	30.5	50.4	18.6	12.5	-	-
	수원시	(22)	68.1	31.8	41.0	26.9	27.3	9.2	-	-
	시흥시	(11)	37.2	26.0	36.4	27.9	8.9	18.5	-	-
	안산시	(10)	19.8	40.2	20.0	10.5	19.4	19.7	9.6	10.4
	안성시	(3)	29.7	-	63.7	66.0	-	-	-	-
	안양시	(10)	40.4	30.0	40.6	10.3	10.3	10.0	-	9.5
	양주시	(9)	46.6	10.2	-	-	10.2	33.4	19.5	-
	양평군	(6)	34.3	61.5	19.3	-	-	-	-	14.2
	여주시	(10)	40.9	38.4	30.6	50.8	18.7	20.7	-	18.7
	연천군	(6)	49.6	14.5	48.2	49.6	-	19.3	16.6	19.3
	오산시	(8)	23.1	37.2	26.5	24.4	26.5	37.2	13.2	-
	용인시	(25)	64.0	31.5	40.2	19.9	24.0	7.7	-	12.0
	의왕시	(4)	49.0	50.3	75.5	47.6	-	-	-	-
	의정부시	(10)	80.8	30.5	39.6	69.9	9.6	28.7	-	9.6
	이천시	(11)	63.2	43.7	28.5	17.6	8.7	17.6	-	8.7
	파주시	(13)	22.1	46.1	38.4	37.6	15.9	-	8.1	-
	평택시	(14)	28.1	37.1	14.4	36.3	14.1	34.7	-	-
	포천시	(6)	65.9	17.8	32.3	34.1	-	-	-	-
	하남시	(13)	61.7	14.8	45.4	15.3	-	8.2	-	-
	화성시	(15)	32.8	47.1	19.9	20.5	13.5	13.8	6.5	-



[표 340] 평생학습 참여 목적 - 2

( 단위 : 명, %, 복수응답 )

구분		사례수 (명)	새로운 지식과 기술을 습득하기 위해	사회적 인정·학위 학점 자증 등의 획득을 위해	취업·승진 창업에 도움이 되기 때문에	새로운 것을 배우는 자체가 좋아서	새로운 인맥을 형성하기 위해	여가시간 을 활용하기 위해	특별한 목적이 없다	지역사회 공헌활동 을 위해
전 체		(344)	43.9	36.6	31.6	26.9	17.9	15.4	4.0	3.8
4개 권역	북부	(85)	37.6	45.0	24.9	28.3	22.1	23.9	6.9	4.6
	동부	(82)	46.5	36.7	29.8	26.6	8.9	15.0	6.4	5.0
	중부	(112)	46.3	31.6	38.2	27.4	18.6	9.4	1.9	1.8
	남부	(65)	44.6	36.4	29.1	24.9	18.8	16.9	2.7	5.2
5개 권역	경부권	(98)	53.9	32.2	38.5	27.5	21.9	8.6	-	4.5
	서해안권	(79)	35.3	35.0	30.0	25.1	14.8	16.9	5.0	1.4
	경의권	(46)	27.1	54.4	25.7	23.2	27.8	22.5	7.0	4.5
	경원권	(39)	61.9	22.9	23.0	40.1	8.6	27.0	6.7	5.0
	동부권	(82)	46.5	36.7	29.8	26.6	8.9	15.0	6.4	5.0
평생학습 도시별	10년차 이상	(281)	45.4	37.8	30.8	26.3	18.7	16.0	3.4	4.2
	9년차 이하	(63)	34.4	29.3	37.2	30.4	12.2	11.9	8.0	1.4
성향별	외향적(E형)	(155)	44.2	37.8	29.2	29.5	20.0	14.8	5.1	5.9
	내향적(I형)	(189)	43.7	35.6	33.8	24.5	15.9	15.9	3.0	1.9
최종학력	고졸 이하	(50)	30.1	37.8	34.8	20.3	9.6	11.7	5.3	2.6
	대학 재학	(45)	39.3	30.4	16.5	36.7	17.5	22.0	8.6	2.3
	전문대 졸업	(59)	37.3	40.2	31.0	23.4	23.1	14.9	3.8	2.8
	대학교 졸업	(170)	51.2	38.4	34.6	26.7	16.7	14.8	2.9	2.6
	대학원 이상	(20)	48.2	24.8	35.5	31.4	33.9	15.9	-	21.0
경제활동 경험	경험	(317)	43.4	37.9	30.1	26.0	18.7	15.7	4.0	3.7
	비경험	(27)	49.5	21.8	49.2	36.4	8.9	12.2	4.2	5.0
현재 직업	학생	(43)	43.5	32.7	25.7	31.0	16.5	16.6	5.5	5.8
	취업준비생	(42)	42.9	44.4	61.9	31.8	17.8	20.5	7.9	3.2
	주부	(15)	41.1	17.2	9.3	12.3	21.9	12.2	8.3	-
	전문직	(45)	41.4	38.9	27.3	30.9	20.0	18.3	1.8	3.0
	블루칼라	(34)	26.1	38.2	27.6	21.5	16.7	6.1	2.8	3.9
	화이트칼라	(150)	47.2	37.7	28.9	25.8	19.2	16.4	2.5	4.3
	기타	(15)	68.4	25.4	39.0	23.2	-	2.0	8.0	-
혼인상태	미혼	(215)	44.9	37.5	35.0	28.9	14.6	13.5	4.5	5.3
	기혼	(123)	42.9	35.3	25.6	23.6	24.6	17.6	3.2	1.4
	기타	(6)	29.9	32.6	29.9	21.6	-	38.2	-	-

## (6) 평생학습 참여 경로

- 평생학습 참여 경로를 조사한 결과, ‘경기도 평생학습포털지식(GSEEK)사이트’가 30.4%로 가장 높았고, 그 뒤를 이어 ‘경기도평생교육진흥원 홈페이지(22.9%)’, ‘경기도 홈페이지(21.3%)’, ‘이웃 및 주변 지인의 소개(17.7%)’ 등의 순으로 나타났다.

[그림 161] 평생학습 참여 경로

(Base: 평생학습 참여자, 단위: %, 복수응답)



- ‘경기도 평생학습포털지식(GSEEK)사이트’라고 응답한 지역은 이천시가 가장 높았고, 수원시, 의왕시, 광명시 등의 순으로 나타났다. 직업별로는 화이트칼라, 학생, 주부 순으로 높았다.
- 연령대별로 살펴보면, 30대가 ‘경기도 평생학습포털지식(GSEEK)사이트’로 응답한 비중이 20대보다 높은 것으로 나타났으며, 이 외 항목에 대해서는 20대가 30대보다 높게 나타났다.
- 성향별로, 내향형의 경우 ‘경기도 평생학습포털지식(GSEEK)사이트’, ‘경기도평생교육진흥원 홈페이지’, ‘경기도 홈페이지’가 외향형보다 높게 나타났으며, 나머지 항목의 경우 외향형의 응답이 더 큰 것으로 나타났다.

[표 341] 평생학습 참여 경로 - 1

( 단위 : 명, % )

구분		사태수 (명)	경도 평생 학습 포털 자식 (GOTO) 사이트	경도 평생 교육 진흥원 홈페이지	경도 홈페이지	이웃 및 주변 자인의 소개	사군 평생 학습관 홈페이지	홍보 포스터 (한수막 버스 자하철 광고 등)	인터넷 검색 (기사 블로그 카페 커뮤니티 등)	신문 광고 지역 신문	SNS (카카오톡 밴드 인스타그램 등)	홍보 문자 이메일
전 체		(344)	30.4	22.9	21.3	17.7	16.9	16.8	14.0	12.1	9.8	9.5
성별	남자	(179)	26.5	25.8	27.7	21.4	20.5	18.7	12.3	15.6	9.3	12.8
	여자	(165)	34.4	20.0	14.6	14.0	13.2	14.8	15.7	8.6	10.5	6.2
연령	만19-24세	(101)	21.5	15.7	18.9	22.3	8.2	19.9	10.9	14.5	10.8	11.0
	만25-29세	(74)	29.6	25.7	17.4	13.6	19.0	19.8	15.0	4.8	13.6	11.8
	만30-34세	(85)	36.3	25.4	36.5	19.4	25.6	14.8	16.8	9.9	4.4	7.2
	만35-39세	(84)	35.4	26.5	12.2	14.3	16.5	12.6	13.8	17.7	11.1	8.2
연령대	20대	(175)	24.9	19.9	18.3	18.7	12.7	19.9	12.6	10.4	11.9	11.3
	30대	(169)	35.9	25.9	24.2	16.8	21.0	13.7	15.3	13.8	7.8	7.7
지역	가평균	(9)	24.4	10.8	34.5	-	12.2	42.2	23.1	9.1	-	19.3
	고양시	(20)	40.2	20.4	9.7	24.6	5.1	24.9	-	19.9	20.1	19.9
	과천시	(8)	39.0	12.2	24.3	36.1	25.9	12.2	11.5	-	13.1	13.1
	광명시	(6)	50.3	33.4	33.5	17.2	17.2	-	-	-	-	-
	광주시	(8)	25.1	26.1	-	12.5	25.3	25.3	-	24.4	12.7	24.2
	구리시	(12)	41.7	33.2	33.3	8.1	9.5	16.4	16.3	-	8.2	26.5
	군포시	(10)	-	28.2	19.9	20.5	9.4	20.4	21.2	9.8	-	-
	김포시	(13)	16.0	31.2	23.5	47.3	37.6	22.8	23.3	14.7	15.5	7.5
	남양주시	(13)	31.0	37.9	22.8	38.6	14.9	15.4	15.1	7.3	7.9	15.4
	동두천시	(8)	10.8	39.6	10.8	13.7	-	23.8	10.8	23.0	-	25.2
	부천시	(15)	27.5	19.2	26.3	19.5	6.3	6.6	12.6	13.6	13.2	6.8
	성남시	(16)	31.2	24.6	-	12.3	18.3	44.1	12.3	12.3	6.1	12.8
	수원시	(22)	54.2	22.7	36.6	18.1	27.4	9.1	9.2	9.1	9.0	4.5
	시흥시	(11)	27.9	-	9.8	18.2	45.6	8.9	8.3	17.7	8.9	-
	안산시	(10)	9.9	20.2	10.1	20.4	-	20.4	9.6	19.7	9.9	9.9
	안성시	(3)	-	29.7	-	34.0	-	36.3	29.7	-	-	29.7
	안양시	(10)	10.0	-	30.4	20.3	10.3	9.5	40.2	-	-	10.3
	양주시	(9)	34.0	10.2	13.1	9.8	19.9	13.1	10.2	10.2	-	23.2
	양평군	(6)	-	46.5	19.3	19.3	-	15.0	-	-	38.5	14.2
	여주시	(10)	31.4	37.1	20.9	10.8	9.2	19.5	20.7	18.7	31.5	8.3
	연천군	(6)	35.9	49.6	44.9	-	-	-	-	19.3	-	19.3
	오산시	(8)	24.4	13.6	24.3	12.9	37.2	12.9	11.5	11.5	-	26.1
	용인시	(25)	32.2	16.2	15.6	7.8	11.8	11.8	23.8	23.6	27.9	8.0
	의왕시	(4)	52.4	25.9	49.0	24.5	25.9	24.5	-	-	25.9	-
	의정부시	(10)	41.9	40.2	29.2	19.1	19.2	29.3	10.1	-	-	-
	이천시	(11)	54.7	18.4	18.3	8.9	8.9	8.4	18.4	-	8.9	8.4
	파주시	(13)	37.6	31.6	30.4	8.1	14.5	22.9	7.9	-	-	-
	평택시	(14)	13.7	36.7	14.4	7.2	36.1	7.2	13.5	7.3	-	-
	포천시	(6)	15.8	17.8	34.0	48.4	34.1	17.8	16.1	-	-	17.8
	하남시	(13)	39.0	23.0	37.9	14.6	-	7.5	31.1	7.2	8.1	7.3
	화성시	(15)	12.8	20.5	33.1	13.6	13.5	13.8	13.6	20.1	-	6.8

[표 342] 평생학습 참여 경로 - 2

( 단위 : 명, % )

구분		사례수 (명)	경기도 평생 학습 포털 자식 (GSSB) 사이트	경기도 평생 교육 진흥원 홈페이지	경기도 홈페이지	이웃 및 주변 자인의 소개	사군 평생 학습관 홈페이지	홍보 포스터 (한수막 바스 자하철 광고 등)	인터넷 검색 (기사 블로그, 카페, 커뮤니티 등)	신문 광고 지역 신문	SNS (카카오 톡, 밴드, 인스타그램 등)	홍보 문자 이메일
전 체		(344)	30.4	22.9	21.3	17.7	16.9	16.8	14.0	12.1	9.8	9.5
4개 권역	북부	(85)	33.5	26.7	19.9	23.7	16.3	23.1	8.5	11.4	9.8	12.1
	동부	(82)	35.3	29.4	23.6	18.8	10.8	15.3	17.0	8.0	11.0	14.9
	중부	(112)	31.5	18.5	21.7	18.3	18.7	16.6	13.3	10.8	7.9	6.6
	남부	(65)	22.0	21.7	20.2	10.2	18.9	12.0	18.3	17.9	12.1	7.9
5개 권역	경부권	(98)	33.8	19.2	20.9	15.1	17.6	18.2	18.3	12.7	12.9	7.9
	서해안권	(79)	20.3	20.4	21.5	15.3	20.3	10.6	11.3	14.5	5.4	6.0
	경의권	(46)	33.7	25.8	18.2	26.0	15.4	23.9	7.7	13.7	14.0	11.9
	경원권	(39)	33.1	28.7	23.6	18.2	18.4	21.2	10.5	6.2	-	12.5
	동부권	(82)	35.3	29.4	23.6	18.8	10.8	15.3	17.0	8.0	11.0	14.9
평생학습 도시별	10년차 이상	(281)	30.3	22.3	20.9	18.5	17.4	16.5	13.8	12.5	10.4	9.1
	9년차 이하	(63)	30.9	27.1	23.7	12.6	13.8	18.5	14.9	9.7	6.4	12.1
성향별	외향적(E형)	(155)	26.2	22.6	20.9	21.5	18.6	19.5	17.0	14.5	10.4	13.2
	내향적(I형)	(189)	34.2	23.3	21.6	14.4	15.3	14.4	11.2	10.0	9.4	6.2
최종학력	고졸 이하	(50)	22.8	16.1	26.0	19.4	10.2	18.7	7.5	8.8	10.3	6.9
	대학 재학	(45)	25.1	22.4	17.6	19.0	9.7	21.9	15.2	15.9	13.1	13.5
	전문대 졸업	(59)	18.8	24.8	16.6	17.4	12.9	22.4	17.1	9.4	10.5	8.6
	대학교 졸업	(170)	36.8	25.3	21.2	17.3	23.1	12.6	14.3	13.0	8.8	9.2
	대학원 이상	(20)	40.3	17.7	29.9	15.1	10.7	19.1	16.5	12.1	8.0	12.5
경제활동 경험	경험	(317)	30.2	24.2	21.0	17.9	17.5	17.2	13.5	12.8	9.2	10.0
	비경험	(27)	32.5	8.8	23.7	15.9	10.3	12.6	19.6	5.0	17.5	4.3
현재 직업	학생	(43)	29.2	10.9	21.9	20.0	9.8	17.8	11.6	18.7	12.9	13.7
	취업준비생	(42)	19.4	21.0	25.2	27.4	21.1	13.1	21.6	17.4	16.3	12.2
	주부	(15)	22.1	19.5	-	21.7	4.9	5.1	13.1	21.1	9.8	5.1
	전문직	(45)	26.5	28.9	15.1	18.1	20.1	19.8	17.1	11.9	3.5	9.6
	블루칼라	(34)	28.1	23.1	12.8	7.5	13.3	35.6	6.0	4.0	14.1	11.5
	화이트칼라	(150)	37.6	24.3	21.8	16.9	19.9	15.1	14.8	10.3	8.1	8.0
	기타	(15)	20.9	39.6	65.0	8.5	8.8	-	-	2.0	9.7	2.0
혼인상태	미혼	(215)	30.7	23.3	21.6	16.1	16.0	17.2	13.3	9.7	12.7	9.0
	기혼	(123)	28.6	23.0	20.6	20.9	19.4	15.2	14.7	17.1	5.2	10.9
	기타	(6)	52.3	10.3	22.4	15.8	-	31.8	21.6	-	-	-

## (7) 평생학습 참여 목적 달성

- 평생학습 참여 목적 달성에 대해 조사한 결과, 달성도에 대한 평균(5점 만점 기준)이 가장 높은 프로그램은 ‘여가시간 활용(3.56점)’이었고, 그 뒤를 이어 ‘새로운 것을 배움(3.55점)’, ‘새로운 인맥 형성(3.49점)’ 등의 순으로 나타났다.
- 한편, 달성도 점수가 가장 낮은 프로그램은 ‘사회적 인정 획득(3.26점)’이었고, 그 다음으로 ‘취업, 승진, 창업 도움(3.27점)’ 순으로 낮게 나타났다.

[표 343] 평생학습 참여 목적 달성

(단위 : 명, %)

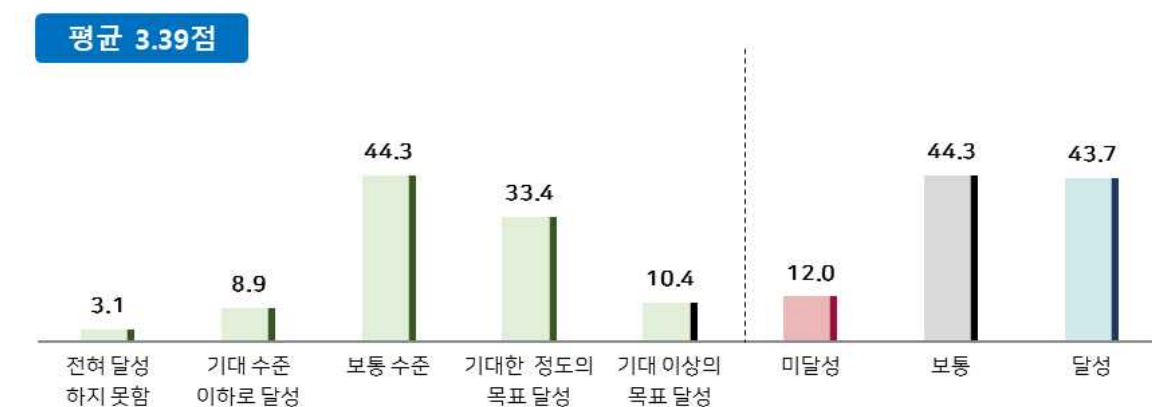
구분	사태수 (명)	목적 달성					종합 결과			평균 (5점)	평균 (100점)
		전혀 달성 하지 못함	기대 수준 이하 로 달성	보통 수준	기대 한 정도 의 목표 달성	기대 이상 의 목표 달성	미달 성	보통	달성		
새로운 지식과 기술 습득	(152)	3.1	8.9	44.3	33.4	10.4	12.0	44.3	43.7	3.39	59.77
취업, 승진, 창업 도움	(109)	5.5	5.8	53.0	27.7	8.1	11.3	53.0	35.8	3.27	56.77
사회적 인정 획득	(123)	6.4	14.4	32.9	39.5	6.8	20.7	32.9	46.3	3.26	56.52
새로운 것을 배움	(95)	1.7	13.6	30.4	37.0	17.3	15.3	30.4	54.3	3.55	63.65
새로운 인맥 형성	(56)	1.8	10.9	43.3	24.4	19.6	12.7	43.3	44.0	3.49	62.29
<b>여가시간 활용</b>	<b>(56)</b>	<b>-</b>	<b>7.9</b>	<b>40.4</b>	<b>39.4</b>	<b>12.3</b>	<b>7.9</b>	<b>40.4</b>	<b>51.7</b>	<b>3.56</b>	<b>64.05</b>
지역사회 공헌활동 참여	(14)	-	25.9	22.9	33.0	18.1	25.9	22.9	51.2	3.43	60.86

## ① 새로운 지식과 기술 습득

- 새로운 지식과 기술 습득 목적 달성에 대해 조사한 결과, ‘보통’이 44.3%로 가장 높았고, 그 뒤를 이어 ‘달성(기대한 정도의 목표 달성+기대 이상의 목표 달성)(43.7%)’, ‘미달성(전혀 달성하지 못함+기대 수준 이하로 달성(8.9%))’의 순으로 나타났다. 달성도에 대한 평균 점수(5점 만점 기준)는 3.39점으로 나타났다.

[그림 162] 평생학습 참여 목적 달성\_새로운 지식과 기술 습득

(Base: 새로운 지식과 기술 습득 목적 평생학습 참여자, 단위: %)



- ‘미달성’으로 응답한 경우, 지역별로는 동두천시가 가장 높았으며, 군포시, 하남시, 성남시 순으로 나타났다. 직업별로는 블루칼라가 대체적으로 가장 높았으며, 주부, 전문대/대학교 재학 순으로 나타났다.
- ‘달성’으로 응답한 경우, 지역별로는 광주시가 가장 높았고, 구리시, 화성시/과천시, 남양주시 순으로 나타났다. 연령대로는 20대가 30대보다 더 높은 것으로 나타났다.
- 현재 직업별로 전문직의 ‘달성’으로 응답한 경우가 가장 많았고, ‘미달성’으로는 블루칼라가 가장 높게 나타났다.

[표 344] 평생학습 참여 목적 달성\_새로운 지식과 기술 습득 - 1

(단위 : 명, %)

구분		사려수 (명)	평생학습 참여 목적 달성_새로운 지식과 기술 습득					종합 결과			평균 (5점)	평균 (100점)
			전혀 달성 하지 못함	기대 수준 이하로 달성	보통 수준	기대한 정도의 목표 달성	기대 이상의 목표 달성	미달 성	보통	달성		
전 체		(152)	3.1	8.9	44.3	33.4	10.4	12.0	44.3	43.7	3.39	59.77
성별	남자	(78)	4.6	11.4	40.5	27.6	15.8	16.0	40.5	43.5	3.39	59.68
	여자	(74)	1.7	6.6	47.7	38.6	5.4	8.3	47.7	44.0	3.39	59.84
연령	만19-24세	(41)	-	7.7	55.9	22.8	13.6	7.7	55.9	36.4	3.42	60.56
	만25-29세	(28)	7.2	5.2	26.9	58.5	2.1	12.5	26.9	60.6	3.43	60.75
	만30-34세	(49)	5.4	7.6	37.2	28.8	21.1	13.0	37.2	49.8	3.52	63.12
	만35-39세	(34)	-	14.7	55.3	30.0	-	14.7	55.3	30.0	3.15	53.82
연령대	20대	(69)	3.2	6.6	43.3	38.4	8.6	9.8	43.3	46.9	3.43	60.64
	30대	(83)	3.0	10.7	45.1	29.3	11.9	13.8	45.1	41.2	3.36	59.06
지역	가평군	(7)	-	-	42.9	41.4	15.7	-	42.9	57.1	3.73	68.21
	고양시	(7)	-	-	43.0	29.2	27.7	-	43.0	57.0	3.85	71.18
	과천시	(5)	-	-	20.5	79.5	-	-	20.5	79.5	3.79	69.87
	광명시	(3)	-	-	67.9	32.1	-	-	67.9	32.1	3.32	58.02
	광주시	(2)	-	-	-	100.0	-	-	-	100.0	4.00	75.00
	구리시	(5)	-	19.7	-	39.8	40.5	19.7	-	80.3	4.01	75.27
	군포시	(2)	49.1	-	-	50.9	-	49.1	-	50.9	2.53	38.16
	김포시	(2)	-	-	100.0	-	-	-	100.0	-	3.00	50.00
	남양주시	(5)	-	-	40.1	40.8	19.1	-	40.1	59.9	3.79	69.77
	동두천시	(2)	-	50.0	-	50.0	-	50.0	-	50.0	3.00	50.00
	부천시	(8)	-	13.2	37.0	36.9	12.9	13.2	37.0	49.8	3.49	62.35
	성남시	(6)	16.3	17.5	33.5	32.6	-	33.8	33.5	32.6	2.82	45.61
	수원시	(15)	-	6.9	33.4	46.4	13.3	6.9	33.4	59.7	3.66	66.54
	시흥시	(4)	-	-	50.2	49.8	-	-	50.2	49.8	3.50	62.46
	안산시	(2)	-	-	100.0	-	-	-	100.0	-	3.00	50.00
	안성시	(1)	-	-	100.0	-	-	-	100.0	-	3.00	50.00
	안양시	(4)	-	24.6	25.1	50.2	-	24.6	25.1	50.2	3.26	56.40
	양주시	(4)	-	-	51.1	20.8	28.1	-	51.1	48.9	3.77	69.26
	양평군	(2)	-	-	56.2	43.8	-	-	56.2	43.8	3.44	60.95
	여주시	(4)	-	-	48.2	51.8	-	-	48.2	51.8	3.52	62.94
	연천군	(3)	-	-	100.0	-	-	-	100.0	-	3.00	50.00
	오산시	(2)	-	-	50.0	50.0	-	-	50.0	50.0	3.50	62.50
	용인시	(16)	-	12.1	69.1	6.3	12.5	12.1	69.1	18.8	3.19	54.79
	의왕시	(2)	-	-	47.3	52.7	-	-	47.3	52.7	3.53	63.19
	의정부시	(8)	-	-	49.6	50.4	-	-	49.6	50.4	3.50	62.60
	이천시	(7)	-	13.2	28.6	58.1	-	13.2	28.6	58.1	3.45	61.22
	파주시	(3)	-	33.4	33.7	-	32.9	33.4	33.7	32.9	3.32	58.10
	평택시	(4)	24.7	-	49.8	25.5	-	24.7	49.8	25.5	2.76	44.00
	포천시	(4)	-	-	100.0	-	-	-	100.0	-	3.00	50.00
	하남시	(8)	-	37.4	62.6	-	-	37.4	62.6	-	2.63	40.66
	화성시	(5)	20.5	-	-	59.1	20.5	20.5	-	79.5	3.59	64.77

[표 345] 평생학습 참여 목적 달성\_새로운 지식과 기술 습득 - 2

(단위 : 명, %)

구분		사태수 (명)	평생학습 참여 목적 달성_새로운 지식과 기술 습득					종합 결과			평균 (5점)	평균 (100점)
			전혀 달성 하지 못함	기대 수준 이하로 달성	보통 수준	기대한 정도의 목표 달성	기대 이상의 목표 달성	미달 성	보통	달성		
전 체		(152)	3.1	8.9	44.3	33.4	10.4	12.0	44.3	43.7	3.39	59.77
4개 권역	북부	(33)	-	4.5	52.5	27.3	15.8	4.5	52.5	43.0	3.54	63.56
	동부	(40)	-	14.7	37.6	38.1	9.6	14.7	37.6	47.7	3.43	60.65
	중부	(51)	3.6	9.3	37.8	42.0	7.3	12.9	37.8	49.3	3.40	60.02
	남부	(28)	7.1	7.5	53.1	20.5	11.7	14.7	53.1	32.2	3.22	55.50
5개 권역	경부권	(51)	3.4	11.0	45.2	31.2	9.2	14.4	45.2	40.4	3.32	57.95
	서해안권	(28)	7.8	4.2	40.3	39.2	8.4	12.0	40.3	47.6	3.36	59.04
	경의권	(12)	-	6.8	49.3	19.1	24.8	6.8	49.3	43.9	3.62	65.48
	경원권	(21)	-	2.2	55.7	35.6	6.5	2.2	55.7	42.1	3.46	61.61
	동부권	(40)	-	14.7	37.6	38.1	9.6	14.7	37.6	47.7	3.43	60.65
평생학습 도시별	10년차 이상	(130)	3.5	7.0	44.0	34.6	10.9	10.5	44.0	45.5	3.42	60.61
	9년차 이하	(22)	-	24.9	46.3	22.5	6.3	24.9	46.3	28.8	3.10	52.55
성향별	외향적(E형)	(68)	3.0	8.8	38.4	34.9	14.9	11.8	38.4	49.8	3.50	62.49
	내향적(I형)	(84)	3.2	9.0	49.6	31.9	6.3	12.2	49.6	38.2	3.29	57.27
최종학력	고졸 이하	(14)	12.0	5.3	58.6	-	24.0	17.4	58.6	24.0	3.19	54.67
	대학 재학	(20)	7.6	14.2	38.3	30.6	9.3	21.7	38.3	39.9	3.20	54.97
	전문대 졸업	(24)	6.7	4.2	67.1	16.2	5.8	10.9	67.1	22.0	3.10	52.57
	대학교 졸업	(85)	-	10.7	35.8	43.0	10.5	10.7	35.8	53.5	3.53	63.34
	대학원 이상	(9)	-	-	57.0	43.0	-	-	57.0	43.0	3.43	60.74
경제활동 경험	경험	(138)	3.4	9.8	42.8	33.8	10.3	13.2	42.8	44.0	3.38	59.43
	비경험	(14)	-	-	59.3	29.3	11.4	-	59.3	40.7	3.52	63.05
현재 직업	학생	(20)	-	5.3	44.9	30.1	19.6	5.3	44.9	49.7	3.64	66.01
	취업준비생	(19)	-	11.9	44.6	19.6	23.9	11.9	44.6	43.5	3.56	63.90
	주부	(5)	22.1	-	77.9	-	-	22.1	77.9	-	2.56	38.97
	전문직	(17)	7.1	4.3	22.9	58.7	6.9	11.4	22.9	65.7	3.54	63.52
	블루칼라	(11)	13.4	33.3	44.9	8.3	-	46.7	44.9	8.3	2.48	37.04
	화이트칼라	(70)	-	8.2	43.0	41.6	7.3	8.2	43.0	48.9	3.48	61.99
	기타	(10)	7.9	9.5	72.7	-	9.9	17.4	72.7	9.9	2.95	48.64
혼인상태	미혼	(100)	0.8	9.4	48.6	31.5	9.7	10.2	48.6	41.2	3.40	59.98
	기혼	(50)	7.5	7.0	35.3	38.2	12.1	14.5	35.3	50.2	3.40	60.08
	기타	(2)	-	34.2	65.8	-	-	34.2	65.8	-	2.66	41.46

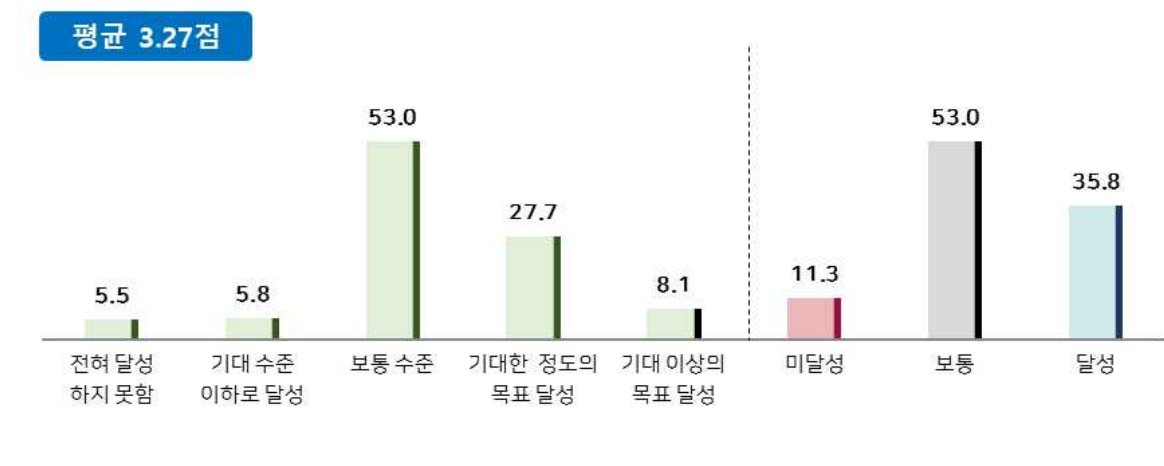


## ② 취업, 승진, 창업 도움

- 취업, 승진, 창업 도움 달성에 대해 조사한 결과, ‘보통’이 53.0%로 가장 높았고, 그 뒤를 이어 ‘달성(기대한 정도의 목표 달성+기대 이상의 목표 달성)(35.8%)’, ‘미달성(전혀 달성하지 못함+기대 수준 이하로 달성 (11.3%))’의 순으로 나타났다. 달성도에 대한 평균 점수(5점 만점 기준)는 3.27점으로 나타났다.

[그림 163] 평생학습 참여 목적 달성\_취업, 승진, 창업 도움

(Base: 취업, 승진, 창업 도움 목적 평생학습 참여자 단위: %)



- ‘미달성’으로 응답한 경우, 지역별로는 인천시가 가장 높았으며, 의왕시, 오산시, 안산시 등의 순으로 나타났다. 4개 권역 중, 동부의 경우 ‘미달성’이 가장 높았다. 직업별로는 블루칼라가 대체적으로 가장 높았으며, 전문직, 기타 순으로 나타났다.
- ‘달성’으로 응답한 경우, 지역별로는 김포시가 가장 높았고, 고양시, 과천시, 파주시 등의 순으로 나타났다. 4개 권역 중, 북부의 경우 ‘달성’이 가장 높았다. 직업별로는 주부, 취업준비생, 학생 순으로 나타났다.
- 성향별로 살펴보면, 외향적인 경우 달성도가 내향적인 경우보다 더 많은 것으로 나타났다.

[표 346] 평생학습 참여 목적 달성\_취업, 승진, 창업 도움 - 1

(단위 : 명, %)

구분		사례수 (명)	평생학습 참여 목적 달성_취업, 승진, 창업 도움					종합 결과			평균 (5점)	평균 (100점)
			전혀 달성 하지 못함	기대 수준 이하로 달성	보통 수준	기대한 정도의 목표 달성	기대 이상의 목표 달성	미달 성	보통	달성		
전 체		(109)	5.5	5.8	53.0	27.7	8.1	11.3	53.0	35.8	3.27	56.77
성별	남자	(64)	6.1	8.8	40.4	33.0	11.8	14.9	40.4	44.8	3.36	58.89
	여자	(45)	4.7	1.8	69.8	20.7	3.1	6.4	69.8	23.8	3.16	53.96
연령	만19-24세	(31)	9.8	4.7	43.7	29.5	12.3	14.5	43.7	41.8	3.30	57.45
	만25-29세	(26)	5.8	10.7	54.2	29.4	-	16.5	54.2	29.4	3.07	51.77
	만30-34세	(28)	3.5	3.0	41.5	33.7	18.3	6.5	41.5	52.0	3.60	65.07
	만35-39세	(24)	2.3	5.0	75.8	16.9	-	7.3	75.8	16.9	3.07	51.83
연령대	20대	(57)	7.9	7.5	48.6	29.4	6.5	15.4	48.6	35.9	3.19	54.76
	30대	(52)	2.9	3.9	57.5	25.9	9.7	6.9	57.5	35.6	3.36	58.88
지역	가평군	(2)	-	-	100.0	-	-	-	100.0	-	3.00	50.00
	고양시	(5)	-	-	20.5	79.5	-	-	20.5	79.5	3.79	69.87
	과천시	(4)	-	-	23.8	76.2	-	-	23.8	76.2	3.76	69.05
	광명시	(3)	-	-	66.1	33.9	-	-	66.1	33.9	3.34	58.47
	광주시	(3)	-	32.6	34.8	32.6	-	32.6	34.8	32.6	3.00	50.00
	구리시	(6)	-	-	49.5	17.8	32.6	-	49.5	50.5	3.83	70.77
	군포시	(2)	-	-	53.2	46.8	-	-	53.2	46.8	3.47	61.71
	김포시	(2)	-	-	-	100.0	-	-	-	100.0	4.00	75.00
	남양주시	(1)	-	-	100.0	-	-	-	100.0	-	3.00	50.00
	부천시	(8)	-	-	61.0	26.1	12.9	-	61.0	39.0	3.52	62.98
	성남시	(5)	-	-	79.8	20.2	-	-	79.8	20.2	3.20	55.05
	수원시	(9)	-	-	77.5	11.4	11.1	-	77.5	22.5	3.34	58.39
	시흥시	(4)	-	25.5	50.0	24.5	-	25.5	50.0	24.5	2.99	49.73
	안산시	(2)	-	50.3	-	49.7	-	50.3	-	49.7	2.99	49.83
	안성시	(2)	-	-	53.4	46.6	-	-	53.4	46.6	3.47	61.64
	안양시	(4)	-	-	51.0	49.0	-	-	51.0	49.0	3.49	62.24
	양평군	(1)	-	-	100.0	-	-	-	100.0	-	3.00	50.00
	여주시	(3)	-	-	100.0	-	-	-	100.0	-	3.00	50.00
	연천군	(3)	30.0	-	30.0	39.9	-	30.0	30.0	39.9	2.80	44.96
	오산시	(2)	51.3	-	-	48.7	-	51.3	-	48.7	2.46	36.53
	용인시	(10)	-	-	59.6	20.5	19.9	-	59.6	40.4	3.60	65.06
	의왕시	(3)	65.8	-	-	34.2	-	65.8	-	34.2	2.03	25.68
	의정부시	(4)	24.0	-	27.4	48.6	-	24.0	27.4	48.6	3.01	50.13
	이천시	(3)	66.9	-	33.1	-	-	66.9	33.1	-	1.66	16.56
	파주시	(5)	-	-	41.9	19.4	38.7	-	41.9	58.1	3.97	74.20
	평택시	(2)	-	-	100.0	-	-	-	100.0	-	3.00	50.00
	포천시	(2)	-	50.0	-	50.0	-	50.0	-	50.0	3.00	50.00
	하남시	(6)	-	48.3	51.7	-	-	48.3	51.7	-	2.52	37.92
	화성시	(3)	33.5	-	66.5	-	-	33.5	66.5	-	2.33	33.23

[표 347] 평생학습 참여 목적 달성\_취업, 승진, 창업 도움 - 2

(단위 : 명, %)

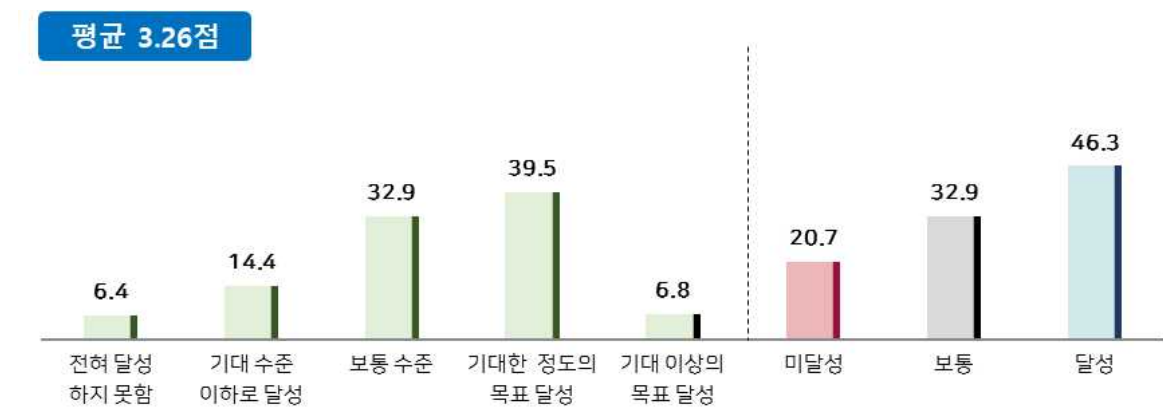
구분		사태수 (명)	평생학습 참여 목적 달성_취업, 승진, 창업 도움					종합 결과			평균 (5점)	평균 (100점)
			전혀 달성 하지 못함	기대 수준 이하로 달성	보통 수준	기대한 정도의 목표 달성	기대 이상의 목표 달성	미달 성	보통	달성		
전 체		(109)	5.5	5.8	53.0	27.7	8.1	11.3	53.0	35.8	3.27	56.77
4개 권역	북부	(33)	5.7	2.2	24.8	56.7	10.4	8.0	24.8	67.2	3.64	65.96
	동부	(40)	9.3	20.2	54.8	9.1	6.6	29.5	54.8	15.7	2.83	45.87
	중부	(51)	2.2	4.9	60.1	27.1	5.8	7.1	60.1	32.8	3.29	57.33
	남부	(28)	9.4	-	60.7	18.0	11.9	9.4	60.7	29.9	3.23	55.77
5개 권역	경부권	(51)	2.4	-	63.6	24.4	9.6	2.4	63.6	34.0	3.39	59.69
	서해안권	(28)	7.9	8.7	54.9	23.7	4.8	16.6	54.9	28.5	3.09	52.22
	경의권	(12)	-	-	25.5	60.1	14.4	-	25.5	74.5	3.89	72.24
	경원권	(21)	20.7	8.1	23.2	48.0	-	28.8	23.2	48.0	2.99	49.63
	동부권	(40)	9.3	20.2	54.8	9.1	6.6	29.5	54.8	15.7	2.83	45.87
평생학습 도시별	10년차 이상	(130)	5.6	3.1	54.6	29.3	7.3	8.7	54.6	36.6	3.30	57.40
	9년차 이하	(22)	4.7	20.0	44.3	19.1	12.0	24.6	44.3	31.1	3.14	53.45
성향별	외향적(E형)	(68)	6.2	3.7	49.4	26.8	13.8	9.9	49.4	40.6	3.38	59.58
	내향적(I형)	(84)	4.9	7.4	55.8	28.4	3.6	12.3	55.8	31.9	3.18	54.57
최종학력	고졸 이하	(14)	22.2	-	28.2	23.1	26.5	22.2	28.2	49.6	3.32	57.90
	대학 재학	(20)	-	-	61.9	30.8	7.3	-	61.9	38.1	3.45	61.33
	전문대 졸업	(24)	7.7	7.6	49.7	35.0	-	15.3	49.7	35.0	3.12	53.00
	대학교 졸업	(85)	1.0	6.5	61.4	27.9	3.2	7.5	61.4	31.1	3.26	56.48
	대학원 이상	(9)	-	15.6	47.5	18.4	18.4	15.6	47.5	36.9	3.40	59.92
경제활동 경험	경험	(138)	5.2	6.1	52.9	26.4	9.2	11.4	52.9	35.7	3.28	57.07
	비경험	(14)	7.2	3.2	53.2	36.4	-	10.4	53.2	36.4	3.19	54.72
현재 직업	학생	(20)	-	-	54.3	21.5	24.2	-	54.3	45.7	3.70	67.49
	취업준비생	(19)	7.0	3.2	39.2	38.1	12.6	10.2	39.2	50.7	3.46	61.52
	주부	(5)	-	-	45.8	54.2	-	-	45.8	54.2	3.54	63.56
	전문직	(17)	10.7	7.2	70.4	11.8	-	17.9	70.4	11.8	2.83	45.80
	블루칼라	(11)	1.7	22.0	70.4	5.9	-	23.7	70.4	5.9	2.81	45.15
	화이트칼라	(70)	5.2	5.0	48.1	35.7	6.0	10.2	48.1	41.7	3.32	58.09
	기타	(10)	9.1	8.0	82.9	-	-	17.1	82.9	-	2.74	43.46
혼인상태	미혼	(100)	7.7	6.7	53.4	20.6	11.6	14.4	53.4	32.2	3.22	55.41
	기혼	(50)	0.5	3.8	51.1	44.6	-	4.3	51.1	44.6	3.40	59.97
	기타	(2)	-	-	65.7	34.3	-	-	65.7	34.3	3.34	58.56

### ③ 사회적 인정 획득

- 사회적 인정 획득 목적 달성에 대해 조사한 결과, ‘달성(기대한 정도의 목표 달성+기대 이상의 목표 달성)’이 46.3%로 가장 높았고, 그 뒤를 이어 ‘보통(32.9%)’, ‘미달성(전혀 달성하지 못함+기대 수준 이하로 달성 (20.7%))’의 순으로 나타났다. 달성도에 대한 평균 점수(5점 만점 기준)는 3.26점으로 나타났다.

[그림 164] 평생학습 참여 목적 달성\_사회적 인정 획득

(Base: 사회적 인정 획득 목적 평생학습 참여자, 단위: %)



- 지역별로 살펴보면 ‘미달성’의 경우 양주시가 가장 높았고, 이천시, 구리시, 부천시, 하남시 순으로 나타났다. 4개 권역으로는, 동부가 가장 높게 나타났다.
- ‘달성’의 경우, 지역별로는 안양시/포천시가 가장 높았고, 김포시, 군포시, 의정부시 순으로 나타났다. 4개 권역으로는, 북부가 가장 높게 나타났다.
- 연령대로 살펴보면, ‘미달성’의 경우 20대와 30대의 차이가 별로 없었으나, ‘달성’의 경우 20대가 30대보다 더 높게 나타났다.

[표 348] 평생학습 참여 목적 달성\_사회적 인정 획득 - 1

(단위 : 명, %)

구분		사려수 (명)	평생학습 참여 목적 달성_사회적 인정 획득					종합 결과			평균 (5점)	평균 (100점)
			전혀 달성 하지 못함	기대 수준 이하 로 달성	보통 수준	기대 한 정도 의 목표 달성	기대 이상 의 목표 달성	미달 성	보통	달성		
전 체		(123)	6.4	14.4	32.9	39.5	6.8	20.7	32.9	46.3	3.26	56.52
성별	남자	(69)	5.3	14.9	32.6	40.4	6.8	20.2	32.6	47.2	3.28	57.11
	여자	(54)	7.9	13.6	33.4	38.2	6.9	21.5	33.4	45.1	3.23	55.68
연령	만19-24세	(33)	9.8	15.1	33.0	36.9	5.2	24.9	33.0	42.1	3.13	53.16
	만25-29세	(27)	3.1	12.4	46.1	34.4	4.0	15.5	46.1	38.4	3.24	55.94
	만30-34세	(35)	10.8	11.0	27.3	43.0	7.9	21.8	27.3	50.9	3.26	56.55
	만35-39세	(28)	-	19.2	28.0	42.7	10.0	19.2	28.0	52.8	3.44	60.90
연령대	20대	(60)	6.9	14.0	38.6	35.8	4.7	20.9	38.6	40.5	3.17	54.35
	30대	(63)	5.8	14.8	27.6	42.9	8.9	20.6	27.6	51.8	3.34	58.54
지역	가평군	(3)	-	-	70.4	29.6	-	-	70.4	29.6	3.30	57.41
	고양시	(12)	-	-	50.9	49.1	-	-	50.9	49.1	3.49	62.28
	과천시	(2)	47.3	-	-	52.7	-	47.3	-	52.7	2.58	39.51
	광명시	(1)	-	-	100.0	-	-	-	100.0	-	3.00	50.00
	광주시	(1)	-	-	100.0	-	-	-	100.0	-	3.00	50.00
	구리시	(5)	19.1	38.9	42.0	-	-	58.0	42.0	-	2.23	30.73
	군포시	(3)	-	-	30.7	69.3	-	-	30.7	69.3	3.69	67.32
	김포시	(7)	-	-	28.6	56.6	14.8	-	28.6	71.4	3.86	71.53
	남양주시	(7)	-	28.6	13.6	57.9	-	28.6	13.6	57.9	3.29	57.32
	동두천시	(3)	-	-	33.5	31.3	35.2	-	33.5	66.5	4.02	75.42
	부천시	(4)	-	49.1	26.5	24.4	-	49.1	26.5	24.4	2.75	43.83
	성남시	(6)	-	16.7	50.0	33.3	-	16.7	50.0	33.3	3.17	54.16
	수원시	(7)	14.6	14.3	14.6	42.2	14.3	28.9	14.6	56.5	3.27	56.80
	시흥시	(3)	-	-	68.3	31.7	-	-	68.3	31.7	3.32	57.93
	안산시	(4)	25.8	-	49.2	25.0	-	25.8	49.2	25.0	2.73	43.35
	안양시	(3)	-	-	-	33.1	66.9	-	-	100.0	4.67	91.71
	양주시	(1)	-	100.0	-	-	-	100.0	-	-	2.00	25.00
	양평군	(4)	-	-	73.8	26.2	-	-	73.8	26.2	3.26	56.56
	여주시	(4)	-	24.0	26.9	49.1	-	24.0	26.9	49.1	3.25	56.29
	연천군	(1)	-	-	100.0	-	-	-	100.0	-	3.00	50.00
	오산시	(3)	-	31.0	34.3	34.6	-	31.0	34.3	34.6	3.04	50.90
	용인시	(8)	-	13.5	36.9	24.2	25.4	13.5	36.9	49.6	3.61	65.37
	의왕시	(2)	-	-	48.6	51.4	-	-	48.6	51.4	3.51	62.85
	의정부시	(3)	-	-	31.4	68.6	-	-	31.4	68.6	3.69	67.15
	이천시	(5)	-	60.5	20.4	-	19.1	60.5	20.4	19.1	2.78	44.45
	파주시	(6)	15.7	17.7	17.7	49.0	-	33.3	17.7	49.0	3.00	50.01
	평택시	(5)	19.4	19.7	21.1	39.9	-	39.0	21.1	39.9	2.81	45.37
	포천시	(1)	-	-	-	100.0	-	-	-	100.0	4.00	75.00
	하남시	(2)	48.3	-	-	51.7	-	48.3	-	51.7	2.55	38.76
	화성시	(7)	13.8	14.3	28.6	43.3	-	28.2	28.6	43.3	3.01	50.32

[표 349] 평생학습 참여 목적 달성\_사회적 인정 획득 - 2

(단위 : 명, %)

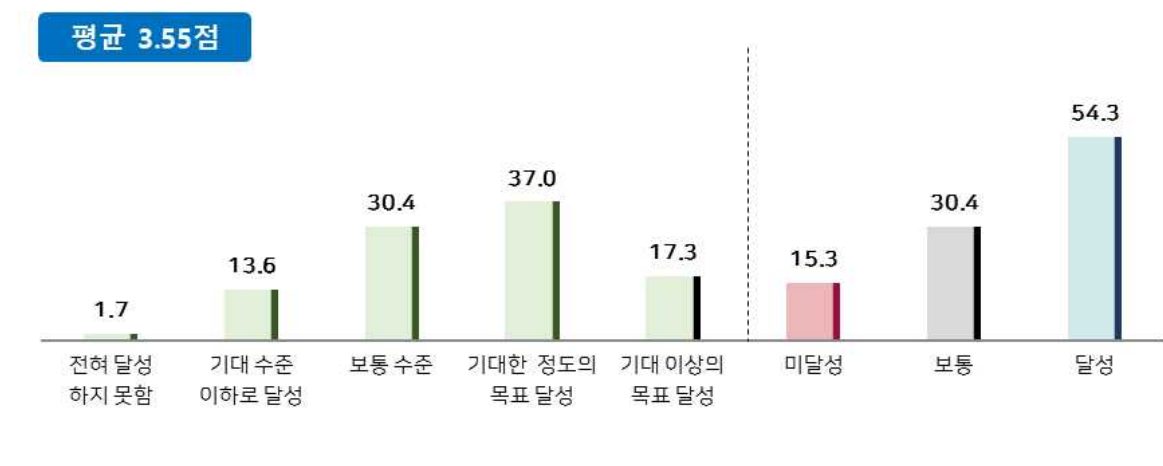
구분		사태수 (명)	평생학습 참여 목적 달성_사회적 인정 획득					종합 결과			평균 (5점)	평균 (100점)
			전혀 달성 하지 못함	기대 수준 이하 로 달성	보통 수준	기대 한 정도 의 목표 달성	기대 이상 의 목표 달성	미달 성	보통	달성		
전 체		(123)	6.4	14.4	32.9	39.5	6.8	20.7	32.9	46.3	3.26	56.52
4개 권역	북부	(34)	2.8	5.3	36.8	51.3	3.8	8.1	36.8	55.2	3.48	62.03
	동부	(31)	6.6	29.1	27.8	33.2	3.3	35.7	27.8	36.5	2.98	49.40
	중부	(35)	7.7	13.4	33.9	35.7	9.4	21.0	33.9	45.1	3.26	56.44
	남부	(23)	8.7	16.4	30.6	34.7	9.5	25.2	30.6	44.3	3.20	54.98
5개 권역	경부권	(31)	4.9	11.6	29.4	36.4	17.7	16.5	29.4	54.0	3.50	62.56
	서해안권	(27)	11.8	18.1	36.1	34.0	-	29.9	36.1	34.0	2.92	48.08
	경의권	(25)	3.3	3.7	38.6	50.9	3.5	7.1	38.6	54.3	3.47	61.86
	경원권	(9)	-	13.7	26.5	53.9	5.9	13.7	26.5	59.8	3.52	62.98
	동부권	(31)	6.6	29.1	27.8	33.2	3.3	35.7	27.8	36.5	2.98	49.40
평생학습 도시별	10년차 이상	(104)	5.5	14.2	33.7	39.1	7.4	19.7	33.7	46.5	3.29	57.17
	9년차 이하	(19)	13.4	15.8	26.2	42.2	2.4	29.2	26.2	44.6	3.04	51.09
성향별	외향적(E형)	(57)	1.9	17.0	37.2	35.1	8.8	18.9	37.2	43.9	3.32	57.95
	내향적(I형)	(66)	10.6	11.9	28.8	43.7	5.0	22.5	28.8	48.7	3.21	55.14
최종학력	고졸 이하	(18)	14.5	33.4	33.5	11.1	7.4	47.9	33.5	18.6	2.64	40.88
	대학 재학	(15)	8.3	6.2	40.6	44.8	-	14.5	40.6	44.8	3.22	55.49
	전문대 졸업	(21)	-	9.3	31.4	59.3	-	9.3	31.4	59.3	3.50	62.50
	대학교 졸업	(63)	6.1	12.2	29.6	41.0	11.1	18.2	29.6	52.1	3.39	59.74
	대학원 이상	(6)	-	13.0	55.6	31.4	-	13.0	55.6	31.4	3.18	54.59
경제활동 경험	경험	(116)	6.7	14.1	33.4	38.6	7.2	20.8	33.4	45.8	3.26	56.38
	비경험	(7)	-	19.8	23.6	56.6	-	19.8	23.6	56.6	3.37	59.19
현재 직업	학생	(14)	3.5	12.7	40.2	34.4	9.2	16.2	40.2	43.6	3.33	58.28
	취업준비생	(18)	4.4	11.3	42.4	32.9	8.9	15.8	42.4	41.8	3.31	57.63
	주부	(3)	-	-	65.6	34.4	-	-	65.6	34.4	3.34	58.60
	전문직	(20)	6.4	12.8	26.1	50.8	3.8	19.3	26.1	54.6	3.33	58.15
	블루칼라	(12)	-	19.6	42.4	38.0	-	19.6	42.4	38.0	3.18	54.60
	화이트칼라	(53)	10.0	10.3	28.3	42.6	8.8	20.3	28.3	51.4	3.30	57.49
	기타	(3)	-	100.0	-	-	-	100.0	-	-	2.00	25.00
혼인상태	미혼	(78)	8.0	13.9	41.6	32.6	3.9	21.9	41.6	36.5	3.10	52.61
	기혼	(43)	-	14.4	18.3	54.5	12.9	14.4	18.3	67.3	3.66	66.45
	기타	(2)	68.7	31.3	-	-	-	100.0	-	-	1.31	7.83

#### ④ 새로운 것을 배움

- 새로운 것을 배운 목적 달성에 대해 조사한 결과, ‘달성(기대한 정도의 목표 달성+기대 이상의 목표 달성)’이 54.3%로 가장 높았고, 그 뒤를 이어 ‘보통(30.4%)’, ‘미달성(전혀 달성하지 못함+기대 수준 이하로 달성 (15.3%))’의 순으로 나타났다. 달성도에 대한 평균 점수(5점 만점 기준)는 3.55점으로 나타났다.

[그림 165] 평생학습 참여 목적 달성\_새로운 것을 배움

(Base: 새로운 것을 배울 목적 평생학습 참여자, 단위: %)



- ‘미달성’의 경우 지역별로 살펴보면 군포시/안산시/포천시가 가장 높았으며, 안성시, 하남시, 의왕시 등의 순으로 높았다. 직업별로는 블루칼라가 가장 높았으며, 그 외 직업들은 평균과 비슷하게 나타났다.
- ‘달성’의 경우 지역별로 살펴보면 고양시/구리시/김포시가 가장 높았으며, 의정부시, 수원시, 여주시 등의 순으로 나타났다. 직업별로는 취업준비생이 가장 높았으며, 전문직, 주부 등의 순으로 나타났다. 4개 권역에서 북부가 가장 크게 나타났다.

[표 350] 평생학습 참여 목적 달성\_새로운 것을 배움 - 1

( 단위 : 명, % )

구분		사례수 (명)	평생학습 참여 목적 달성_새로운 것을 배움					종합 결과			평균 (5점)	평균 (100점)
			전혀 달성 하지 못함	기대 수준 이하 로 달성	보 통 수 준	기대 한 정도 의 목표 달성	기대 이 상 의 목표 달성	미달 성	보통	달성		
전 체		(95)	1.7	13.6	30.4	37.0	17.3	15.3	30.4	54.3	3.55	63.65
성별	남자	(52)	-	12.6	29.8	39.0	18.6	12.6	29.8	57.6	3.64	65.90
	여자	(43)	3.7	14.7	31.0	34.8	15.8	18.4	31.0	50.6	3.44	61.09
연령	만19-24세	(23)	-	12.7	36.3	30.0	20.9	12.7	36.3	51.0	3.59	64.79
	만25-29세	(23)	-	21.3	30.3	41.7	6.7	21.3	30.3	48.4	3.34	58.47
	만30-34세	(26)	5.7	10.8	24.6	36.9	22.0	16.5	24.6	58.9	3.59	64.67
	만35-39세	(23)	0.8	10.8	30.5	39.9	17.9	11.6	30.5	57.8	3.63	65.81
연령대	20대	(46)	-	16.7	33.5	35.5	14.3	16.7	33.5	49.8	3.47	61.85
	30대	(49)	3.3	10.8	27.6	38.4	20.0	14.1	27.6	58.4	3.61	65.24
지역	가평군	(3)	-	30.9	-	32.5	36.6	30.9	-	69.1	3.75	68.72
	고양시	(4)	-	-	-	49.7	50.3	-	-	100.0	4.50	87.57
	과천시	(2)	-	-	50.5	49.5	-	-	50.5	49.5	3.49	62.36
	광명시	(2)	-	-	100.0	-	-	-	100.0	-	3.00	50.00
	광주시	(2)	-	-	47.9	-	52.1	-	47.9	52.1	4.04	76.04
	구리시	(3)	-	-	-	67.1	32.9	-	-	100.0	4.33	83.23
	군포시	(1)	-	100.0	-	-	-	100.0	-	-	2.00	25.00
	김포시	(2)	-	-	-	49.1	50.9	-	-	100.0	4.51	87.73
	남양주시	(5)	-	-	40.2	59.8	-	-	40.2	59.8	3.60	64.95
	동두천시	(3)	-	37.3	33.3	29.4	-	37.3	33.3	29.4	2.92	48.01
	부천시	(4)	-	24.2	26.3	23.6	25.9	24.2	26.3	49.5	3.51	62.82
	성남시	(8)	12.6	12.6	38.5	36.4	-	25.1	38.5	36.4	2.99	49.68
	수원시	(6)	-	-	17.3	33.0	49.8	-	17.3	82.7	4.32	83.12
	시흥시	(3)	-	-	68.2	31.8	-	-	68.2	31.8	3.32	57.95
	안산시	(1)	-	100.0	-	-	-	100.0	-	-	2.00	25.00
	안성시	(2)	-	55.0	45.0	-	-	55.0	45.0	-	2.45	36.24
	안양시	(1)	-	-	100.0	-	-	-	100.0	-	3.00	50.00
	여주시	(5)	-	-	20.4	59.2	20.4	-	20.4	79.6	4.00	75.00
	연천군	(3)	38.8	-	29.2	32.0	-	38.8	29.2	32.0	2.54	38.59
	오산시	(2)	-	-	52.7	47.3	-	-	52.7	47.3	3.47	61.81
	용인시	(5)	-	-	39.4	41.6	19.1	-	39.4	60.6	3.80	69.92
	의왕시	(2)	-	51.4	-	48.6	-	51.4	-	48.6	2.97	49.32
	의정부시	(7)	-	13.7	-	72.5	13.8	13.7	-	86.3	3.86	71.60
	이천시	(2)	-	-	100.0	-	-	-	100.0	-	3.00	50.00
	파주시	(5)	-	39.0	39.9	21.1	-	39.0	39.9	21.1	2.82	45.52
	평택시	(5)	-	21.6	40.7	18.0	19.7	21.6	40.7	37.7	3.36	58.95
	포천시	(2)	-	100.0	-	-	-	100.0	-	-	2.00	25.00
	하남시	(2)	-	52.8	-	-	47.2	52.8	-	47.2	3.41	60.36
	화성시	(3)	-	-	32.7	67.3	-	-	32.7	67.3	3.67	66.83



[표 351] 평생학습 참여 목적 달성\_새로운 것을 배움 - 2

(단위 : 명, %)

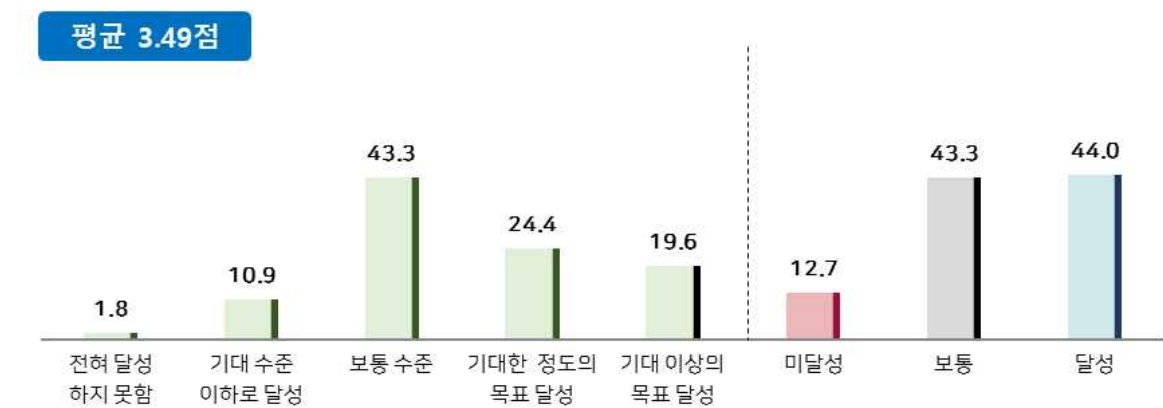
구분		사려수 (명)	평생학습 참여 목적 달성_새로운 것을 배움					종합 결과			평균 (5점)	평균 (100점)
			전혀 달성 하지 못함	기대 수준 이하 로 달성	보통 수준	기대 한 정도 의 목표 달성	기대 이상 의 목표 달성	미달 성	보통	달성		
전 체		(95)	1.7	13.6	30.4	37.0	17.3	15.3	30.4	54.3	3.55	63.65
4개 권역	북부	(26)	0.9	19.1	11.2	47.1	21.7	20.0	11.2	68.8	3.70	67.42
	동부	(22)	-	7.3	33.8	39.8	19.1	7.3	33.8	58.9	3.71	67.67
	중부	(30)	4.0	14.8	35.9	29.0	16.4	18.8	35.9	45.3	3.39	59.73
	남부	(17)	-	10.0	39.7	37.7	12.6	10.0	39.7	50.3	3.53	63.24
5개 권역	경부권	(27)	4.4	10.5	33.5	33.7	18.0	14.9	33.5	51.6	3.50	62.56
	서해안권	(20)	-	16.6	42.4	30.1	10.9	16.6	42.4	41.0	3.35	58.85
	경의권	(11)	-	15.8	16.1	38.0	30.1	15.8	16.1	68.1	3.82	70.60
	경원권	(15)	2.1	23.6	4.6	59.3	10.5	25.7	4.6	69.8	3.52	63.12
	동부권	(22)	-	7.3	33.8	39.8	19.1	7.3	33.8	58.9	3.71	67.67
평생학습 도시별	10년차 이상	(74)	2.0	10.9	29.6	39.7	17.7	13.0	29.6	57.4	3.60	65.03
	9년차 이하	(21)	-	28.2	34.9	21.9	15.0	28.2	34.9	36.9	3.24	55.94
성향별	외향적(E형)	(47)	3.3	14.1	25.4	39.2	18.0	17.5	25.4	57.2	3.54	63.59
	내향적(I형)	(48)	-	13.0	35.8	34.7	16.6	13.0	35.8	51.2	3.55	63.71
최종학력	고졸 이하	(11)	-	14.1	16.8	48.0	21.1	14.1	16.8	69.1	3.76	69.02
	대학 재학	(16)	-	-	40.2	44.9	14.9	-	40.2	59.8	3.75	68.69
	전문대 졸업	(17)	1.6	26.1	34.3	25.7	12.3	27.7	34.3	38.0	3.21	55.26
	대학교 졸업	(44)	3.1	14.0	27.3	39.6	15.9	17.2	27.3	55.5	3.51	62.77
	대학원 이상	(7)	-	20.1	39.3	5.2	35.4	20.1	39.3	40.7	3.56	64.00
경제활동 경험	경험	(85)	1.9	14.7	30.9	34.7	17.7	16.7	30.9	52.4	3.52	62.88
	비경험	(10)	-	4.4	25.8	56.0	13.9	4.4	25.8	69.8	3.79	69.84
현재 직업	학생	(13)	-	6.6	43.9	32.6	16.9	6.6	43.9	49.4	3.60	64.93
	취업준비생	(13)	-	4.8	19.3	36.7	39.2	4.8	19.3	76.0	4.10	77.60
	주부	(2)	-	-	41.3	58.7	-	-	41.3	58.7	3.59	64.67
	전문직	(16)	-	17.8	22.3	45.9	14.0	17.8	22.3	59.8	3.56	63.99
	블루칼라	(8)	2.8	32.5	10.6	54.1	-	35.4	10.6	54.1	3.16	53.97
	화이트칼라	(39)	3.8	12.7	37.1	29.7	16.7	16.5	37.1	46.4	3.43	60.72
	기타	(4)	-	38.0	8.7	53.2	-	38.0	8.7	53.2	3.15	53.80
혼인상태	미혼	(62)	-	17.5	28.6	34.5	19.4	17.5	28.6	54.0	3.56	63.97
	기혼	(32)	5.6	5.7	35.9	39.2	13.6	11.3	35.9	52.8	3.49	62.37
	기타	(1)	-	-	-	100.0	-	-	-	100.0	4.00	75.00

## ⑤ 새로운 인맥 형성

- 새로운 인맥 형성 목적 달성에 대해 조사한 결과, ‘달성(기대한 정도의 목표 달성+기대 이상의 목표 달성)’이 44.0%로 가장 높았고, 그 뒤를 이어 ‘보통(43.3%)’, ‘미달성(전혀 달성하지 못함+기대 수준 이하로 달성 (12.7%))’의 순으로 나타났다. 달성도에 대한 평균 점수(5점 만점 기준)는 3.49점으로 나타났다.

[그림 166] 평생학습 참여 목적 달성\_새로운 인맥 형성

(Base: 새로운 인맥 형성 목적 평생학습 참여자, 단위: %)



- ‘미달성’으로 응답한 경우 지역별로 살펴보면, 동두천시/이천시가 가장 높았으며, 파주시, 오산시, 화성시 등의 순으로 나타났다. 직업별로는 주부가 가장 높았고, 블루칼라, 전문직 등의 순으로 나타났다. 4개 권역별로는 북부가 가장 크게 나타났으며, 그 다음으로 동부가 높았다.
- ‘달성’으로 응답한 경우 지역별로 100%를 차지한 지역은 광주시, 구리시, 남양주시, 성남시, 시흥시, 안양시로 나타났다. 4개 권역별로, 동부가 가장 높게 나타났다. 직업별로는 화이트칼라, 취업준비생이 50% 이상으로 나타났다.
- 성별로는 남자가 여자보다 ‘달성’이 더 크게 나타났다.

[표 352] 평생학습 참여 목적 달성\_새로운 인맥 형성 - 1

( 단위 : 명, % )

구분		사례수 (명)	평생학습 참여 목적 달성_새로운 인맥 형성					종합 결과			평균 (5점)	평균 (100점)
			전혀 달성 하지 못함	기대 수준 이하 로 달성	보통 수준	기대 한 정도 의 목표 달성	기대 이상 의 목표 달성	미달 성	보통	달성		
전 체		(56)	1.8	10.9	43.3	24.4	19.6	12.7	43.3	44.0	3.49	62.29
성별	남자	(35)	0.8	10.9	39.6	25.6	23.1	11.7	39.6	48.7	3.59	64.83
	여자	(21)	3.5	10.9	49.5	22.4	13.8	14.4	49.5	36.1	3.32	58.01
연령	만19-24세	(13)	5.4	5.0	50.1	17.1	22.5	10.3	50.1	39.6	3.46	61.58
	만25-29세	(11)	3.1	16.7	43.2	27.8	9.2	19.8	43.2	37.0	3.23	55.83
	만30-34세	(17)	-	10.6	40.5	29.7	19.2	10.6	40.5	48.9	3.58	64.38
	만35-39세	(15)	-	13.0	40.7	22.7	23.6	13.0	40.7	46.3	3.57	64.21
연령대	20대	(24)	4.5	9.6	47.3	21.4	17.2	14.1	47.3	38.6	3.37	59.30
	30대	(32)	-	11.7	40.6	26.5	21.2	11.7	40.6	47.7	3.57	64.30
지역	가평군	(2)	-	47.2	-	52.8	-	47.2	-	52.8	3.06	51.38
	고양시	(8)	-	12.9	50.2	24.4	12.6	12.9	50.2	37.0	3.37	59.16
	과천시	(1)	-	-	100.0	-	-	-	100.0	-	3.00	50.00
	광명시	(1)	-	-	100.0	-	-	-	100.0	-	3.00	50.00
	광주시	(1)	-	-	-	100.0	-	-	-	100.0	4.00	75.00
	구리시	(2)	-	-	-	-	100.0	-	-	100.0	5.00	100.00
	군포시	(3)	-	31.2	68.8	-	-	31.2	68.8	-	2.69	42.20
	김포시	(2)	-	49.8	-	-	50.2	49.8	-	50.2	3.51	62.65
	남양주시	(1)	-	-	-	100.0	-	-	-	100.0	4.00	75.00
	동두천시	(1)	100.0	-	-	-	-	100.0	-	-	1.00	0.00
	부천시	(2)	-	-	100.0	-	-	-	100.0	-	3.00	50.00
	성남시	(3)	-	-	-	33.2	66.8	-	-	100.0	4.67	91.69
	수원시	(6)	-	-	50.3	33.7	16.0	-	50.3	49.7	3.66	66.42
	시흥시	(1)	-	-	-	100.0	-	-	-	100.0	4.00	75.00
	안산시	(2)	-	-	100.0	-	-	-	100.0	-	3.00	50.00
	안양시	(1)	-	-	-	-	100.0	-	-	100.0	5.00	100.00
	양주시	(1)	-	-	100.0	-	-	-	100.0	-	3.00	50.00
	여주시	(2)	-	-	55.4	-	44.6	-	55.4	44.6	3.89	72.29
	오산시	(2)	51.3	-	-	48.7	-	51.3	-	48.7	2.46	36.53
	용인시	(6)	-	-	49.3	17.5	33.2	-	49.3	50.7	3.84	70.98
	의정부시	(1)	-	-	100.0	-	-	-	100.0	-	3.00	50.00
	이천시	(1)	-	100.0	-	-	-	100.0	-	-	2.00	25.00
	파주시	(2)	-	52.4	-	47.6	-	52.4	-	47.6	2.95	48.80
	평택시	(2)	-	-	49.2	50.8	-	-	49.2	50.8	3.51	62.69
	화성시	(2)	-	49.8	50.2	-	-	49.8	50.2	-	2.50	37.55

[표 353] 평생학습 참여 목적 달성\_새로운 인맥 형성 - 2

(단위 : 명, %)

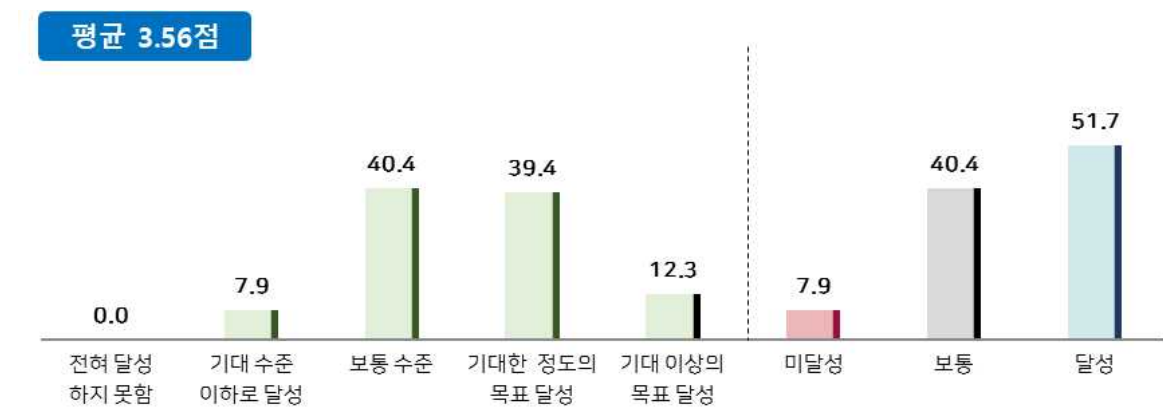
구분		사려수 (명)	평생학습 참여 목적 달성_새로운 인맥 형성					종합 결과			평균 (5점)	평균 (100점)
			전혀 달성 하지 못함	기대 수준 이하 로 달성	보통 수준	기대 한 정도 의 목표 달성	기대 이상의 목표 달성	미달 성	보통	달성		
전 체		(56)	1.8	10.9	43.3	24.4	19.6	12.7	43.3	44.0	3.49	62.29
4개 권역	북부	(15)	1.7	20.8	41.9	21.5	14.0	22.5	41.9	35.5	3.25	56.32
	동부	(9)	-	18.0	7.1	46.0	28.9	18.0	7.1	74.8	3.86	71.42
	중부	(20)	-	3.1	51.3	23.1	22.5	3.1	51.3	45.6	3.65	66.24
	남부	(12)	5.3	9.3	44.3	22.6	18.4	14.6	44.3	41.1	3.40	59.90
5개 권역	경부권	(20)	-	2.9	41.8	23.1	32.2	2.9	41.8	55.3	3.85	71.14
	서해안권	(12)	5.9	10.2	61.3	22.6	-	16.1	61.3	22.6	3.01	50.14
	경의권	(12)	-	23.5	36.2	24.4	15.9	23.5	36.2	40.3	3.33	58.15
	경원권	(3)	14.9	-	85.1	-	-	14.9	85.1	-	2.70	42.55
	동부권	(9)	-	18.0	7.1	46.0	28.9	18.0	7.1	74.8	3.86	71.42
평생학습 도시별	10년차 이상	(48)	-	9.9	47.0	22.0	21.1	9.9	47.0	43.1	3.54	63.56
	9년차 이하	(8)	19.6	20.5	6.4	48.4	5.1	40.1	6.4	53.5	2.99	49.72
성향별	외향적(E형)	(31)	0.9	10.3	46.7	23.2	18.9	11.2	46.7	42.1	3.49	62.20
	내향적(I형)	(25)	2.8	11.6	39.4	25.8	20.5	14.4	39.4	46.2	3.50	62.39
최종학력	고졸 이하	(5)	15.8	-	48.6	35.6	-	15.8	48.6	35.6	3.04	51.02
	대학 재학	(8)	-	-	78.7	14.5	6.8	-	78.7	21.3	3.28	57.05
	전문대 졸업	(11)	-	27.9	29.4	31.7	11.1	27.9	29.4	42.8	3.26	56.49
	대학교 졸업	(26)	1.1	8.7	39.6	23.4	27.2	9.8	39.6	50.6	3.67	66.73
	대학원 이상	(6)	-	9.5	38.3	19.3	32.8	9.5	38.3	52.1	3.75	68.85
경제활동 경험	경험	(54)	1.9	11.3	40.9	25.4	20.4	13.2	40.9	45.9	3.51	62.81
	비경험	(2)	-	-	100.0	-	-	-	100.0	-	3.00	50.00
현재 직업	학생	(7)	-	-	93.1	-	6.9	-	93.1	6.9	3.14	53.47
	취업준비생	(6)	10.9	-	34.3	18.4	36.4	10.9	34.3	54.8	3.69	67.37
	주부	(4)	-	54.1	22.7	23.1	-	54.1	22.7	23.1	2.69	42.26
	전문직	(10)	3.2	14.3	29.6	27.0	25.9	17.5	29.6	52.9	3.58	64.51
	블루칼라	(4)	-	26.1	52.3	21.6	-	26.1	52.3	21.6	2.96	48.89
	화이트칼라	(25)	-	7.6	36.5	33.0	22.9	7.6	36.5	55.9	3.71	67.80
혼인상태	미혼	(27)	2.5	7.3	51.2	20.8	18.2	9.8	51.2	39.0	3.45	61.20
	기혼	(29)	1.0	14.7	34.9	28.3	21.1	15.7	34.9	49.4	3.54	63.45

## ⑥ 여가시간 활용

- 여가시간 활용 목적 달성에 대해 조사한 결과, ‘달성(기대한 정도의 목표 달성+기대 이상의 목표 달성)’이 51.7%로 가장 높았고, 그 뒤를 이어 ‘보통(40.4%)’, ‘미달성(전혀 달성하지 못함+기대 수준 이하로 달성 (7.9%))’의 순으로 나타났다. 달성도에 대한 평균 점수(5점 만점 기준)는 3.56점으로 나타났다.

[그림 167] 평생학습 참여 목적 달성\_여가시간 활용

(Base: 여가시간 활용 목적 평생학습 참여자, 단위: %)



- ‘미달성’으로 응답한 경우, 지역별로는 광주시가 가장 크게 나타났으며, 가평군, 고양시, 양주시 순으로 나타났다. 직업별로는 전문직이 가장 크게 나타났으며, 그 다음으로는 학생이 높게 나타났다. 연령대로는 20대가 30대보다 더 높게 나타났다.
- ‘달성’으로 응답한 경우, 100%로 나타난 지역은 과천시, 구리시, 여주시, 하남시로 나타났다. 직업의 경우, 취업준비생이 가장 높게 나타났고, 그 다음으로는 주부가 높게 나타났다. 4개 권역으로는 북부가 가장 높게 나타났다. 성별로는 남자의 경우 여자보다 달성도의 차이가 더 크게 나타났다.

[표 354] 평생학습 참여 목적 달성\_여가시간 활용 - 1

( 단위 : 명, % )

구분		사태수 (명)	평생학습 참여 목적 달성_여가시간 활용				종합 결과			평균 (5점)	평균 (100점)
			기대 수준 이하로 달성	보통 수준	기대 정도의 목표 달성	기대 이상의 목표 달성	미달 성	보통	달성		
전 체		(56)	7.9	40.4	39.4	12.3	7.9	40.4	51.7	3.56	64.05
성별	남자	(29)	6.4	33.3	51.9	8.4	6.4	33.3	60.3	3.62	65.56
	여자	(27)	9.4	48.0	26.0	16.6	9.4	48.0	42.6	3.50	62.42
연령	만19-24세	(18)	13.5	38.2	48.2	-	13.5	38.2	48.2	3.35	58.67
	만25-29세	(11)	20.5	20.7	45.9	12.8	20.5	20.7	58.7	3.51	62.75
	만30-34세	(12)	-	33.2	24.8	41.9	-	33.2	66.8	4.09	77.17
	만35-39세	(15)	-	62.6	37.4	-	-	62.6	37.4	3.37	59.36
연령대	20대	(29)	15.6	33.2	47.5	3.7	15.6	33.2	51.3	3.39	59.85
	30대	(27)	-	47.8	31.1	21.2	-	47.8	52.2	3.73	68.35
지역	가평군	(2)	42.9	57.1	-	-	42.9	57.1	-	2.57	39.28
	고양시	(3)	34.1	-	65.9	-	34.1	-	65.9	3.32	57.95
	과천시	(1)	-	-	100.0	-	-	-	100.0	4.00	75.00
	광주시	(1)	100.0	-	-	-	100.0	-	-	2.00	25.00
	구리시	(3)	-	-	100.0	-	-	-	100.0	4.00	75.00
	김포시	(8)	12.1	13.1	62.0	12.8	12.1	13.1	74.8	3.76	68.88
	남양주시	(2)	-	51.8	48.2	-	-	51.8	48.2	3.48	62.04
	동두천시	(3)	-	68.1	31.9	-	-	68.1	31.9	3.32	57.98
	성남시	(2)	-	100.0	-	-	-	100.0	-	3.00	50.00
	수원시	(2)	-	50.7	-	49.3	-	50.7	49.3	3.99	74.63
	시흥시	(2)	-	100.0	-	-	-	100.0	-	3.00	50.00
	안산시	(2)	-	50.0	50.0	-	-	50.0	50.0	3.50	62.50
	안양시	(1)	-	100.0	-	-	-	100.0	-	3.00	50.00
	양주시	(3)	30.4	30.5	39.2	-	30.4	30.5	39.2	3.09	52.20
	여주시	(2)	-	-	100.0	-	-	-	100.0	4.00	75.00
	연천군	(1)	-	100.0	-	-	-	100.0	-	3.00	50.00
	오산시	(3)	-	34.6	34.3	31.0	-	34.6	65.4	3.96	74.10
	용인시	(2)	-	51.0	-	49.0	-	51.0	49.0	3.98	74.50
	의정부시	(3)	-	33.3	-	66.7	-	33.3	66.7	4.33	83.34
	이천시	(2)	-	100.0	-	-	-	100.0	-	3.00	50.00
	평택시	(5)	-	41.7	58.3	-	-	41.7	58.3	3.58	64.57
	하남시	(1)	-	-	100.0	-	-	-	100.0	4.00	75.00
	화성시	(2)	-	48.6	51.4	-	-	48.6	51.4	3.51	62.86

[표 355] 평생학습 참여 목적 달성\_여가시간 활용 - 2

(단위 : 명, %)

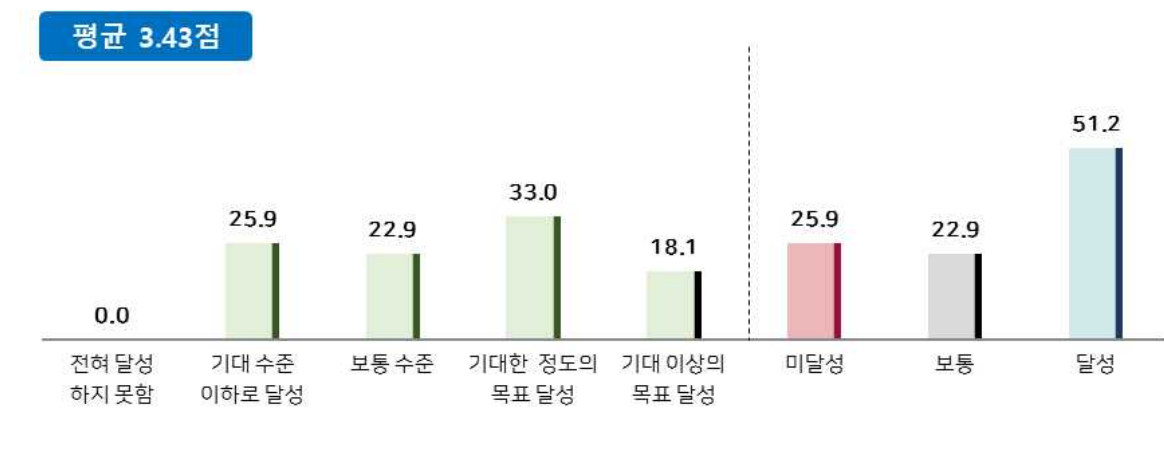
구분		사태수 (명)	평생학습 참여 목적 달성_여가시간 활용				종합 결과			평균 (5점)	평균 (100점)
			기대 수준 이하로 달성	보통 수준	기대한 정도의 목표 달성	기대 이상의 목표 달성	미달성	보통	달성		
전 체		(56)	7.9	40.4	39.4	12.3	7.9	40.4	51.7	3.56	64.05
4개 권역	북부	(21)	16.7	18.9	48.2	16.1	16.7	18.9	64.4	3.64	65.96
	동부	(13)	11.9	34.0	54.1	-	11.9	34.0	54.1	3.42	60.55
	중부	(10)	-	74.8	12.9	12.3	-	74.8	25.2	3.38	59.38
	남부	(12)	-	43.9	41.3	14.8	-	43.9	56.1	3.71	67.74
5개 권역	경부권	(8)	-	68.5	3.4	28.1	-	68.5	31.5	3.60	64.92
	서해안권	(14)	-	52.0	43.6	4.4	-	52.0	48.0	3.52	63.09
	경의권	(11)	19.3	8.8	63.3	8.6	19.3	8.8	71.9	3.61	65.29
	경원권	(10)	11.6	38.6	18.9	30.9	11.6	38.6	49.8	3.69	67.26
	동부권	(13)	11.9	34.0	54.1	-	11.9	34.0	54.1	3.42	60.55
평생학습 도시별	10년차 이상	(46)	7.0	42.3	38.4	12.3	7.0	42.3	50.7	3.56	64.00
	9년차 이하	(10)	15.6	23.7	48.4	12.4	15.6	23.7	60.8	3.58	64.41
성향별	외향적(E형)	(24)	10.0	41.4	43.2	5.4	10.0	41.4	48.6	3.44	61.03
	내향적(I형)	(32)	6.1	39.5	36.2	18.1	6.1	39.5	54.4	3.66	66.59
최종학력	고졸 이하	(6)	13.8	37.7	32.8	15.8	13.8	37.7	48.6	3.51	62.66
	대학 재학	(10)	13.6	44.6	41.8	-	13.6	44.6	41.8	3.28	57.05
	전문대 졸업	(8)	23.6	43.2	33.2	-	23.6	43.2	33.2	3.10	52.41
	대학교 졸업	(28)	-	35.6	42.1	22.4	-	35.6	64.4	3.87	71.70
	대학원 이상	(4)	-	60.1	39.9	-	-	60.1	39.9	3.40	59.98
경제활동 경험	경험	(53)	8.4	40.7	39.7	11.2	8.4	40.7	50.9	3.54	63.42
	비경험	(3)	-	36.2	35.0	28.9	-	36.2	63.8	3.93	73.18
현재 직업	학생	(7)	17.2	29.9	52.8	-	17.2	29.9	52.8	3.36	58.91
	취업준비생	(7)	-	29.6	43.2	27.2	-	29.6	70.4	3.98	74.39
	주부	(2)	-	40.9	59.1	-	-	40.9	59.1	3.59	64.78
	전문직	(8)	21.6	54.8	12.1	11.5	21.6	54.8	23.7	3.14	53.40
	블루칼라	(2)	-	62.2	37.8	-	-	62.2	37.8	3.38	59.46
	화이트칼라	(29)	3.8	39.9	42.5	13.7	3.8	39.9	56.2	3.66	66.51
	기타	(1)	-	100.0	-	-	-	100.0	-	3.00	50.00
혼인상태	미혼	(28)	11.8	45.2	30.0	13.0	11.8	45.2	43.0	3.44	61.04
	기혼	(26)	3.5	31.6	52.0	12.9	3.5	31.6	64.9	3.74	68.59
	기타	(2)	-	58.6	41.4	-	-	58.6	41.4	3.41	60.34

## ⑦ 지역사회 공헌활동 참여

- 지역사회 공헌활동 참여에 대해 조사한 결과, ‘달성(기대한 정도의 목표 달성+기대 이상의 목표 달성)’이 51.2%로 가장 높았고, 그 뒤를 이어 ‘미달성(전혀 달성하지 못함+기대 수준 이하로 달성(25.9%)’, ‘보통(22.9%)’의 순으로 나타났다. 달성도에 대한 평균 점수(5점 만점 기준)는 3.43점으로 나타났다.

[그림 168] 평생학습 참여 목적 달성\_지역사회 공헌활동 참여

(Base: 지역사회 공헌활동 참여 목적 평생학습 참여자, 단위: %)





[표 356] 평생학습 참여 목적 달성\_지역사회 공헌활동 참여

(단위 : 명, %)

구분		사원수 (명)	평생학습 참여 목적 달성 지역사회 공헌활동 참여				종합 결과			평균 (5점)	평균 (100점)
			기대 수준 이하로 달성	보통 수준	기대 정도의 목표 달성	기대 이상의 목표 달성	미달 성	보통	달성		
전 체		(14)	25.9	22.9	33.0	18.1	25.9	22.9	51.2	3.43	60.86
성별	남자	(8)	24.9	19.4	26.1	29.6	24.9	19.4	55.7	3.60	65.10
	여자	(6)	27.5	28.4	44.1	-	27.5	28.4	44.1	3.17	54.14
연령	만19-24세	(3)	52.2	-	47.8	-	52.2	-	47.8	2.96	48.90
	만25-29세	(5)	-	68.4	31.6	-	-	68.4	31.6	3.32	57.90
	만30-34세	(5)	34.2	-	25.0	40.7	34.2	-	65.8	3.72	68.07
	만35-39세	(1)	-	-	100.0	-	-	-	100.0	4.00	75.00
연령대	20대	(8)	19.8	42.5	37.7	-	19.8	42.5	37.7	3.18	54.49
	30대	(6)	33.1	-	27.5	39.4	33.1	-	66.9	3.73	68.30
지역	고양시	(1)	-	100.0	-	-	-	100.0	-	3.00	50.00
	김포시	(1)	-	-	-	100.0	-	-	100.0	5.00	100.00
	남양주시	(1)	-	100.0	-	-	-	100.0	-	3.00	50.00
	안산시	(1)	100.0	-	-	-	100.0	-	-	2.00	25.00
	안양시	(1)	-	-	100.0	-	-	-	100.0	4.00	75.00
	양평군	(1)	-	-	100.0	-	-	-	100.0	4.00	75.00
	여주시	(2)	-	55.4	44.6	-	-	55.4	44.6	3.45	61.14
	연천군	(1)	-	-	100.0	-	-	-	100.0	4.00	75.00
	용인시	(3)	33.4	-	35.0	31.6	33.4	-	66.6	3.65	66.21
	의정부시	(1)	-	-	100.0	-	-	-	100.0	4.00	75.00
	이천시	(1)	100.0	-	-	-	100.0	-	-	2.00	25.00
4개 권역	북부	(4)	-	39.1	32.3	28.6	-	39.1	60.9	3.90	72.38
	동부	(5)	25.3	54.6	20.1	-	25.3	54.6	20.1	2.95	48.71
	중부	(2)	53.8	-	46.2	-	53.8	-	46.2	2.92	48.12
	남부	(3)	33.4	-	35.0	31.6	33.4	-	66.6	3.65	66.21
5개 권역	경부권	(4)	26.5	-	48.5	25.1	26.5	-	73.5	3.72	68.03
	서해안권	(1)	100.0	-	-	-	100.0	-	-	2.00	25.00
	경의권	(2)	-	57.7	-	42.3	-	57.7	42.3	3.85	71.13
	경원권	(2)	-	-	100.0	-	-	-	100.0	4.00	75.00
	동부권	(5)	25.3	54.6	20.1	-	25.3	54.6	20.1	2.95	48.71
평생학습 도시별	10년차 이상	(12)	27.3	21.2	32.4	19.1	27.3	21.2	51.5	3.43	60.84
	9년차 이하	(2)	-	55.4	44.6	-	-	55.4	44.6	3.45	61.14
성향별	외향적(E형)	(10)	14.4	27.3	44.7	13.6	14.4	27.3	58.3	3.58	64.39
	내향적(I형)	(4)	58.5	10.6	-	30.9	58.5	10.6	30.9	3.03	50.83
최종학력	고졸 이하	(1)	100.0	-	-	-	100.0	-	-	2.00	25.00
	대학 재학	(1)	-	-	100.0	-	-	-	100.0	4.00	75.00
	전문대 졸업	(3)	-	23.2	76.8	-	-	23.2	76.8	3.77	69.19
	대학교 졸업	(5)	29.2	27.4	13.2	30.2	29.2	27.4	43.4	3.44	61.11
	대학원 이상	(4)	15.4	30.8	31.2	22.6	15.4	30.8	53.8	3.61	65.22
경제활동 경험	경험	(13)	17.1	25.7	37.0	20.3	17.1	25.7	57.3	3.61	65.13
	비경험	(1)	100.0	-	-	-	100.0	-	-	2.00	25.00
현재 직업	학생	(2)	49.2	50.8	-	-	49.2	50.8	-	2.51	37.71
	취업준비생	(1)	-	-	-	100.0	-	-	100.0	5.00	100.00
	전문직	(2)	-	25.5	-	74.5	-	25.5	74.5	4.49	87.25
	블루칼라	(2)	-	-	100.0	-	-	-	100.0	4.00	75.00
	화이트칼라	(7)	32.1	19.2	48.7	-	32.1	19.2	48.7	3.17	54.14
혼인상태	미혼	(11)	29.7	15.8	33.6	20.8	29.7	15.8	54.4	3.46	61.39
	기혼	(3)	-	70.9	29.1	-	-	70.9	29.1	3.29	57.27

## (8) 평생학습 참여 시 고려사항

- 평생학습 참여 시 고려사항(1순위 기준)을 조사한 결과, ‘프로그램 주제/내용’이 23.6%로 가장 높았고, 그 뒤를 이어 ‘온라인(비대면)’(22.8%), ‘접근성(거리)’(20.6%), ‘오프라인(대면)’(14.0%) 등의 순으로 나타났다.

[그림 169] 평생학습 참여 시 고려사항(1+2순위)

(Base: 평생학습 참여자, 단위: %)



- 직업별로 ‘프로그램 주제/내용’은 화이트칼라가 가장 높았으며, 학생, 블루칼라 순으로 높았다. ‘온라인(비대면)’은 전문직이 가장 높았으며, 그 다음으로는 기타가 높게 나타났다. ‘접근성(거리)’는 취업준비생이 가장 높았으며, 그 다음으로 주부가 높게 나타났다.
- 지역별로 살펴보면, ‘온라인(비대면)’이 연천군에서 100%로 가장 높게 나타났다. ‘프로그램 주제/내용’이 의왕시, 의정부시에서 70% 이상으로 나타났다.

[표 357] 평생학습 참여 시 고려사항(1순위) - 1

(단위 : 명, %)

구분		사례수 (명)	프로그램 주제 내용	온라인 (비대면)	접근성 (거리)	오프 라인 (대면)	수강료 (비용)	프로그램 강사 수준	프로그램 운영 시간대	행정 서비스	교육 기관 인지도	계
전 체		(344)	23.6	22.8	20.6	14.0	6.5	5.3	5.2	1.6	0.4	100.0
성별	남자	(179)	24.3	19.5	20.0	13.0	5.8	7.6	7.8	2.0	-	100.0
	여자	(165)	22.9	26.2	21.3	15.0	7.2	3.0	2.5	1.2	0.7	100.0
연령	만19-24세	(101)	23.7	21.0	20.2	13.9	10.4	3.4	5.4	2.0	-	100.0
	만25-29세	(74)	24.2	19.0	25.4	14.5	6.7	4.0	6.2	-	-	100.0
	만30-34세	(85)	22.1	29.1	18.0	11.2	2.9	7.3	6.1	1.8	1.5	100.0
	만35-39세	(84)	24.6	21.8	19.7	16.4	5.2	6.7	3.3	2.2	-	100.0
연령대	20대	(175)	23.9	20.2	22.4	14.1	8.8	3.6	5.7	1.2	-	100.0
	30대	(169)	23.4	25.4	18.9	13.9	4.1	7.0	4.7	2.0	0.7	100.0
지역	가평군	(9)	24.9	32.7	10.8	9.1	22.5	-	-	-	-	100.0
	고양시	(20)	30.5	14.9	30.0	10.1	4.8	-	9.7	-	-	100.0
	과천시	(8)	37.7	25.0	37.4	-	-	-	-	-	-	100.0
	광명시	(6)	-	67.8	-	32.2	-	-	-	-	-	100.0
	광주시	(8)	36.1	26.1	-	-	12.6	-	25.3	-	-	100.0
	구리시	(12)	18.3	40.8	-	8.1	8.2	16.6	8.1	-	-	100.0
	군포시	(10)	20.4	31.0	10.1	29.0	-	-	-	9.4	-	100.0
	김포시	(13)	23.9	23.2	22.8	30.1	-	-	-	-	-	100.0
	남양주시	(13)	-	7.8	22.5	7.9	15.8	22.8	7.6	15.7	-	100.0
	동두천시	(8)	24.5	25.2	25.9	13.7	10.8	-	-	-	-	100.0
	부천시	(15)	27.3	26.4	20.4	13.0	-	6.6	-	-	6.3	100.0
	성남시	(16)	6.3	37.7	24.6	6.1	12.8	-	12.4	-	-	100.0
	수원시	(22)	36.6	17.9	22.9	18.2	-	4.4	-	-	-	100.0
	시흥시	(11)	36.7	8.9	18.6	8.9	9.3	8.8	8.9	-	-	100.0
	안산시	(10)	40.1	-	19.9	19.6	10.1	10.4	-	-	-	100.0
	안성시	(3)	-	-	-	29.7	34.0	-	36.3	-	-	100.0
	안양시	(10)	10.0	59.6	10.5	10.3	-	9.5	-	-	-	100.0
	양주시	(9)	10.1	32.6	23.3	-	-	23.8	-	10.2	-	100.0
	양평군	(6)	19.3	-	-	46.5	-	-	19.3	15.0	-	100.0
	여주시	(10)	52.6	29.9	-	8.3	-	9.2	-	-	-	100.0
	연천군	(6)	-	50.4	14.5	-	15.9	-	19.3	-	-	100.0
	오산시	(8)	36.0	26.0	11.5	12.9	13.6	-	-	-	-	100.0
	용인시	(25)	23.8	16.4	36.0	8.0	7.8	-	8.1	-	-	100.0
	의왕시	(4)	49.0	-	-	24.5	26.5	-	-	-	-	100.0
	의정부시	(10)	39.0	41.8	19.2	-	-	-	-	-	-	100.0
	이천시	(11)	8.9	18.1	28.5	26.2	-	-	18.4	-	-	100.0
	파주시	(13)	7.4	15.4	22.6	7.3	8.1	15.4	15.5	8.3	-	100.0
	평택시	(14)	15.0	27.6	20.0	37.4	-	-	-	-	-	100.0
	포천시	(6)	16.1	31.9	34.0	18.0	-	-	-	-	-	100.0
	하남시	(13)	23.6	38.9	7.6	7.2	7.1	15.6	-	-	-	100.0
	화성시	(15)	32.8	7.1	13.4	20.0	20.1	6.7	-	-	-	100.0

[표 358] 평생학습 참여 시 고려사항(1순위) - 2

( 단위 : 명, % )

구분		사려수 (명)	프로 그램 주제 내용	온라인 (비대면)	접근성 (거리)	오프 라인 (대면)	수강료 (비용)	프로 그램 강사 수준	프로 그램 운영 시간대	행정 서비스	교육 기관 인지도	계
전 체		(344)	23.6	22.8	20.6	14.0	6.5	5.3	5.2	1.6	0.4	100.0
4개 권역	북부	(85)	23.5	22.9	25.3	11.0	3.7	4.9	6.4	2.4	-	100.0
	동부	(82)	17.5	23.7	12.2	10.8	9.1	12.0	9.7	4.9	-	100.0
	중부	(112)	25.9	26.1	19.3	14.7	4.5	4.8	3.0	0.6	1.0	100.0
	남부	(65)	24.6	16.6	24.1	18.1	10.4	1.7	4.4	-	-	100.0
5개 권역	경부권	(98)	22.8	25.8	24.6	12.7	5.8	2.2	5.4	0.6	-	100.0
	서해안권	(79)	28.6	18.3	16.9	20.2	8.0	5.5	1.2	-	1.4	100.0
	경의권	(46)	23.1	17.1	26.4	14.2	4.5	3.8	8.8	2.1	-	100.0
	경원권	(39)	24.3	36.6	22.6	3.4	1.8	7.3	0.8	3.1	-	100.0
	동부권	(82)	17.5	23.7	12.2	10.8	9.1	12.0	9.7	4.9	-	100.0
평생학습 도시별	10년차 이상	(281)	23.7	22.4	22.1	14.9	5.9	4.7	4.4	1.4	0.4	100.0
	9년차 이하	(63)	23.5	25.2	11.5	8.1	9.9	9.1	10.1	2.5	-	100.0
성향별	외향적(E형)	(155)	23.8	19.2	22.8	18.7	4.4	6.1	3.8	1.2	-	100.0
	내향적(I형)	(189)	23.5	26.1	18.7	9.7	8.3	4.6	6.5	1.9	0.7	100.0
최종학력	고졸 이하	(50)	11.6	17.7	30.5	12.8	6.4	9.9	6.5	4.7	-	100.0
	대학 재학	(45)	19.2	21.3	18.9	20.0	9.5	3.0	6.4	1.6	-	100.0
	전문대 졸업	(59)	36.8	24.6	9.1	16.0	7.2	-	4.1	2.1	-	100.0
	대학교 졸업	(170)	24.2	24.3	21.9	9.7	6.2	7.0	5.5	0.4	0.7	100.0
	대학원 이상	(20)	25.3	22.4	19.4	31.6	-	-	-	1.3	-	100.0
경제활동 경험	경험	(317)	23.1	23.0	20.0	14.2	6.6	5.4	5.7	1.7	0.4	100.0
	비경험	(27)	30.0	20.2	27.8	12.2	5.1	4.7	-	-	-	100.0
현재 직업	학생	(43)	27.0	23.2	22.1	19.0	3.4	2.6	1.1	1.5	-	100.0
	취업준비생	(42)	6.0	15.5	50.4	11.1	10.6	-	6.5	-	-	100.0
	주부	(15)	9.1	13.1	25.3	28.9	13.3	-	5.2	5.0	-	100.0
	전문직	(45)	18.5	29.8	16.7	24.8	2.8	0.7	4.3	2.4	-	100.0
	블루칼라	(34)	39.0	11.3	16.7	9.2	6.5	9.5	4.0	3.8	-	100.0
	화이트칼라	(150)	27.9	24.9	15.3	9.1	5.8	8.6	7.3	1.1	-	100.0
	기타	(15)	17.1	35.3	-	14.0	16.8	8.0	-	-	8.8	100.0
혼인상태	미혼	(215)	23.9	21.5	21.7	13.4	8.5	4.4	5.0	1.1	0.6	100.0
	기혼	(123)	22.4	23.5	19.9	15.2	3.1	7.3	5.9	2.6	-	100.0
	기타	(6)	38.2	51.6	-	10.2	-	-	-	-	-	100.0

[표 359] 평생학습 참여 시 고려사항(1+2순위) - 1

(단위 : 명, %, 복수응답)

구분		사례수 (명)	프로그램 주제 내용	온라인 (비대면)	접근성 (거리)	수강료 (비용)	프로그램 운영 시간대	오프 라인 (대면)	프로그램 강사 수준	행정 서비스	교육 기관 인지도	기타
전 체		(344)	23.6	22.8	20.6	14.0	6.5	5.3	5.2	1.6	0.4	100.0
성별	남자	(179)	45.0	35.3	27.2	19.8	24.8	17.7	22.7	6.7	0.7	-
	여자	(165)	51.0	38.6	30.8	28.9	14.9	20.7	8.8	5.1	0.7	0.4
연령	만19-24세	(101)	47.4	33.6	31.1	27.8	21.2	17.5	16.5	5.0	-	-
	만25-29세	(74)	47.2	31.8	36.2	25.4	21.2	22.3	10.4	3.9	1.7	-
	만30-34세	(85)	48.3	46.6	20.5	21.5	24.8	14.0	18.4	3.6	1.5	0.8
	만35-39세	(84)	48.7	35.7	28.9	22.0	12.7	23.8	17.2	10.9	-	-
연령대	20대	(175)	47.3	32.8	33.3	26.8	21.2	19.5	13.9	4.5	0.7	-
	30대	(169)	48.5	41.1	24.7	21.8	18.7	18.9	17.8	7.3	0.7	0.4
지역	가평군	(9)	47.4	67.3	32.7	22.5	-	19.3	10.8	-	-	-
	고양시	(20)	45.4	19.8	40.3	40.0	14.5	20.3	19.6	-	-	-
	과천시	(8)	50.5	25.0	62.3	26.2	13.1	-	-	23.0	-	-
	광명시	(6)	17.2	67.8	32.5	-	34.3	32.2	16.0	-	-	-
	광주시	(8)	61.3	51.2	12.7	12.6	37.0	13.6	11.7	-	-	-
	구리시	(12)	34.8	56.9	-	42.2	16.4	24.9	24.8	-	-	-
	군포시	(10)	50.2	31.0	10.1	21.2	18.5	29.0	19.2	20.8	-	-
	김포시	(13)	31.9	31.0	22.8	8.0	31.2	30.1	22.3	22.8	-	-
	남양주시	(13)	22.1	7.8	30.4	39.3	30.6	15.8	30.6	15.7	7.6	-
	동두천시	(8)	48.8	25.2	39.6	10.8	21.5	27.4	26.7	-	-	-
	부천시	(15)	40.3	40.0	33.9	19.7	13.3	19.6	13.2	13.6	6.3	-
	성남시	(16)	44.1	62.4	30.8	19.1	31.5	12.2	-	-	-	-
	수원시	(22)	59.1	45.2	36.4	13.7	9.3	18.2	13.2	4.7	-	-
	시흥시	(11)	45.6	18.2	18.6	28.8	34.9	27.0	17.7	9.3	-	-
	안산시	(10)	60.1	19.7	19.9	10.1	20.3	39.9	20.4	9.6	-	-
	안성시	(3)	-	29.7	-	34.0	36.3	29.7	-	36.3	-	34.0
	안양시	(10)	40.4	69.2	10.5	29.6	-	10.3	29.6	10.3	-	-
	양주시	(9)	53.8	45.7	33.1	13.1	10.1	10.2	23.8	10.2	-	-
	양평군	(6)	19.3	-	-	53.5	49.6	46.5	16.1	15.0	-	-
	여주시	(10)	62.9	40.4	10.3	10.8	-	26.7	48.7	-	-	-
	연천군	(6)	16.6	100.0	48.2	15.9	19.3	-	-	-	-	-
	오산시	(8)	60.4	62.0	37.9	13.6	13.2	12.9	-	-	-	-
	용인시	(25)	44.1	32.4	47.7	32.2	23.7	11.8	8.0	-	-	-
	의왕시	(4)	75.5	-	-	26.5	24.5	24.5	49.0	-	-	-
	의정부시	(10)	70.1	51.4	28.9	20.5	19.7	-	9.5	-	-	-
	이천시	(11)	27.0	46.1	46.3	9.4	45.1	26.2	-	-	-	-
	파주시	(13)	37.4	30.6	30.8	24.2	15.5	14.8	38.4	8.3	-	-
	평택시	(14)	64.3	27.6	20.0	21.7	21.6	37.4	7.3	-	-	-
	포천시	(6)	48.4	31.9	50.1	15.8	18.0	18.0	-	17.8	-	-
	하남시	(13)	61.8	62.2	7.6	38.1	-	7.2	23.0	-	-	-
	화성시	(15)	66.2	20.5	19.6	33.3	20.3	20.0	13.5	6.7	-	-

[표 360] 평생학습 참여 시 고려사항(1+2순위) - 2

( 단위 : 명, %, 복수응답 )

구분		사례수 (명)	프로그램 주제 내용	온라인 (비대면)	접근성 (거리)	수강료 (비용)	프로그램 운영 시간대	오프 라인 (대면)	프로그램 강사 수준	행정 서비스	교육 기관 인지도	기타
전 체		(344)	23.6	22.8	20.6	14.0	6.5	5.3	5.2	1.6	0.4	100.0
4개 권역	북부	(85)	45.5	31.7	33.9	24.7	18.2	17.3	21.7	6.9	-	-
	동부	(82)	40.5	39.4	20.0	29.9	23.5	18.3	21.5	4.9	2.1	-
	중부	(112)	48.8	43.2	27.6	18.6	18.3	20.5	14.3	7.8	1.0	-
	남부	(65)	54.2	30.5	32.8	29.0	21.9	19.8	8.5	2.6	-	0.8
5개 권역	경부권	(98)	48.4	44.5	33.7	23.2	18.4	15.0	11.3	4.9	-	0.6
	서해안권	(79)	54.0	30.4	24.4	21.8	21.3	26.8	13.1	7.0	1.4	-
	경의권	(46)	40.1	25.2	33.7	28.3	18.8	21.3	25.0	7.6	-	-
	경원권	(39)	58.1	46.9	34.5	16.5	16.7	7.9	14.1	5.2	-	-
	동부권	(82)	40.5	39.4	20.0	29.9	23.5	18.3	21.5	4.9	2.1	-
평생학습 도시별	10년차 이상	(281)	47.4	35.5	30.3	24.5	20.8	19.9	14.6	6.2	0.8	-
	9년차 이하	(63)	51.1	46.1	20.8	23.1	14.8	14.6	24.1	4.0	-	1.4
성향별	외향적(E형)	(155)	43.3	35.3	32.3	22.8	20.8	22.2	15.6	7.3	-	0.4
	내향적(I형)	(189)	52.2	38.4	26.0	25.6	19.2	16.5	16.1	4.6	1.4	-
최종학력	고졸 이하	(50)	33.9	31.8	35.1	24.3	26.1	15.7	23.6	9.3	-	-
	대학 재학	(45)	46.2	42.8	27.9	26.2	17.2	25.6	10.2	3.9	-	-
	전문대 졸업	(59)	48.2	32.0	18.7	35.3	16.2	21.4	17.5	10.7	-	-
	대학교 졸업	(170)	52.6	40.3	31.1	20.7	21.2	16.2	11.6	4.4	1.5	0.4
	대학원 이상	(20)	49.1	24.1	25.8	19.8	10.7	31.6	37.5	1.3	-	-
경제활동 경험	경험	(317)	47.7	37.6	28.0	25.1	19.8	19.5	15.7	5.6	0.8	0.2
	비경험	(27)	51.0	30.0	39.6	14.7	22.1	16.5	17.2	8.9	-	-
현재 직업	학생	(43)	47.9	41.0	34.1	20.0	12.1	21.6	16.9	6.3	-	-
	취업준비생	(42)	24.5	42.5	58.7	21.9	19.7	15.8	11.2	5.7	-	-
	주부	(15)	38.5	13.1	39.6	29.0	20.6	33.9	-	21.1	-	4.3
	전문직	(45)	36.3	47.2	28.1	20.8	17.9	28.3	14.7	6.8	-	-
	블루칼라	(34)	45.9	24.7	21.6	31.0	33.7	19.1	13.8	6.6	3.6	-
	화이트칼라	(150)	60.2	35.0	20.0	25.8	20.3	15.4	18.9	4.3	-	-
	기타	(15)	45.7	45.8	24.9	22.2	18.5	14.0	20.1	-	8.8	-
혼인상태	미혼	(215)	46.5	36.0	31.9	26.6	18.9	18.1	17.6	3.9	0.6	-
	기혼	(123)	49.3	37.9	24.9	20.7	21.8	21.8	13.7	8.5	1.0	0.5
	기타	(6)	68.2	51.6	10.2	15.8	21.6	10.2	-	22.4	-	-

## (9) 평생학습 참여 이후 습득 지식(정보) 공유경험

- 평생학습 참여 이후 습득 지식(정보) 공유경험을 조사한 결과, ‘친구, 지인, 직장동료 등에게 습득한 지식을 나눔’이 35.0%로 가장 높았고, 그 뒤를 이어 ‘내 프로젝트, 업무 등에 적용 및 실행시켜봄(30.2%)’, ‘SNS 등 후기 등을 나눔(30.1%)’ 등의 순으로 나타났다.

[그림 170] 평생학습 참여 이후 습득 지식(정보) 공유경험

(Base: 평생학습 참여자, 단위: %, 복수응답)



- 성별로 살펴보면, ‘지역사회에 나눔’이 남자가 여자보다 더 크게 나타났으며, 그 다음으로는 ‘SNS 등 후기 등을 나눔’, ‘프로젝트, 업무 등에 적용 및 실행시켜봄’의 순으로 나타났다.
- 성향별로는, ‘SNS 등 후기 등을 나눔’이 내향적보다 외향적이 더 크게 나타났으며, 그 다음으로는 ‘지역사회에 나눔’이 두 번째로 차이가 많이 발생되었다.
- 연령대로는 30대가 20대 보다 높게 나타난 항목은, ‘친구, 지인, 직장동료 등에게 습득한 지식을 나눔’, ‘SNS 등 후기 등을 나눔’, ‘프로젝트, 업무 등에 적용 및 실행시켜봄’의 순으로 나타났다.
- 직업별로는 전문직의 경우 ‘친구, 지인, 직장동료 등에게 습득한 지식을 나눔’이, 취업준비생의 경우 ‘SNS 등 후기 등을 나눔’이, 기타의 경우 ‘실생활에 적용해봄’이 높게 나타났다.

[표 361] 평생학습 참여 이후 습득 지식(정보) 공유경험 - 1

( 단위 : 명, % )

구분		사례수 (명)	친구, 지인 직장동료 등에게 습득한 지식을 나눔	내 프로젝트, 업무 등에 적용 및 실행시켜봄	SNS 등 후기 등을 나눔	지역사회에 나눔	실생활에 적용해봄	기타
전 체		(344)	35.0	30.2	30.1	28.9	18.2	3.3
성별	남자	(179)	31.6	36.4	38.4	37.7	15.0	1.7
	여자	(165)	38.5	23.8	21.6	19.7	21.5	5.0
연령	만19-24세	(101)	29.2	26.2	31.2	29.6	17.7	5.7
	만25-29세	(74)	34.0	30.3	22.9	28.3	18.3	3.9
	만30-34세	(85)	49.1	26.4	39.8	27.3	18.6	0.8
	만35-39세	(84)	28.6	38.5	25.6	30.1	18.2	2.7
연령대	20대	(175)	31.2	27.9	27.7	29.1	17.9	4.9
	30대	(169)	38.8	32.5	32.6	28.7	18.4	1.7
지역	가평군	(9)	21.1	12.8	45.4	19.3	22.5	-
	고양시	(20)	25.1	25.2	39.9	34.5	10.1	5.0
	과천시	(8)	63.3	36.7	51.1	-	13.1	-
	광명시	(6)	-	66.8	17.2	-	50.3	-
	광주시	(8)	12.7	37.8	25.3	50.5	12.5	-
	구리시	(12)	41.7	25.4	24.3	42.7	24.3	-
	군포시	(10)	10.1	21.2	9.4	28.3	39.2	11.4
	김포시	(13)	23.3	53.8	38.1	53.8	23.8	-
	남양주시	(13)	54.0	14.9	30.0	37.8	7.9	-
	동두천시	(8)	61.1	10.8	13.7	49.7	13.0	-
	부천시	(15)	39.3	40.9	39.5	6.6	20.0	-
	성남시	(16)	37.0	36.8	37.6	31.3	13.2	-
	수원시	(22)	40.9	27.0	54.7	31.6	27.3	-
	시흥시	(11)	26.9	17.7	27.1	27.0	8.9	19.1
	안산시	(10)	-	40.5	30.1	30.4	9.9	9.9
	안성시	(3)	-	29.7	29.7	36.3	-	34.0
	안양시	(10)	39.3	29.4	31.2	20.3	10.0	-
	양주시	(9)	53.9	-	-	46.5	20.0	-
	양평군	(6)	19.3	35.4	31.1	29.2	-	-
	여주시	(10)	21.4	20.7	18.7	47.4	20.9	-
	연천군	(6)	30.4	15.9	30.4	-	49.6	35.9
	오산시	(8)	37.3	48.8	24.4	12.9	13.6	13.2
	용인시	(25)	47.3	15.8	23.8	32.0	32.2	-
	의왕시	(4)	-	74.1	-	24.5	25.9	-
	의정부시	(10)	38.4	19.7	31.0	38.8	22.2	-
	이천시	(11)	35.4	28.3	53.9	17.8	8.9	-
	파주시	(13)	38.4	38.1	45.0	23.9	-	-
	평택시	(14)	34.6	50.1	6.5	37.2	14.6	6.5
	포천시	(6)	15.8	16.1	15.8	17.8	34.1	16.1
	하남시	(13)	37.1	30.6	15.7	8.1	23.7	7.3
	화성시	(15)	46.5	33.9	6.6	13.8	13.0	6.5



[표 362] 평생학습 참여 이후 습득 지식(정보) 공유경험 - 2

( 단위 : 명, % )

구분		사례수 (명)	친구, 지인 직장동료 등에게 습득한 지식을 나눔	내 프로젝트, 업무 등에 적용 및 실행시켜봄	SNS 등 후기 등을 나눔	지역사회에 나눔	실생활에 적용해봄	기타
전 체		(344)	35.0	30.2	30.1	28.9	18.2	3.3
4개 권역	북부	(85)	32.3	28.4	33.9	37.0	14.6	2.8
	동부	(82)	36.9	25.2	29.2	30.9	14.8	1.5
	중부	(112)	31.0	33.4	37.1	24.1	19.9	3.5
	남부	(65)	42.6	30.4	15.9	27.1	21.4	4.8
5개 권역	경부권	(98)	38.9	26.5	35.2	29.6	24.4	1.3
	서해안권	(79)	31.2	39.5	21.2	19.8	15.6	7.4
	경의권	(46)	28.0	35.4	40.7	36.6	10.9	2.5
	경원권	(39)	42.4	12.2	18.0	38.2	23.2	3.4
	동부권	(82)	36.9	25.2	29.2	30.9	14.8	1.5
평생학습 도시별	10년차 이상	(281)	35.4	29.5	30.5	29.3	19.2	3.1
	9년차 이하	(63)	32.2	34.5	27.8	26.4	11.8	4.9
성향별	외향적(E형)	(155)	37.6	31.2	37.9	36.3	13.5	1.5
	내향적(I형)	(189)	32.6	29.3	23.2	22.2	22.4	4.9
최종학력	고졸 이하	(50)	31.9	27.2	32.3	22.0	18.4	4.0
	대학 재학	(45)	31.5	36.5	21.3	32.5	18.7	8.4
	전문대 졸업	(59)	27.3	23.9	23.8	35.0	19.2	-
	대학교 졸업	(170)	38.5	33.1	34.0	27.6	15.8	3.2
	대학원 이상	(20)	42.5	17.7	29.9	32.2	32.0	-
경제활동 경험	경험	(317)	34.8	31.2	31.1	30.0	17.4	2.6
	비경험	(27)	36.7	19.3	18.9	15.8	27.1	11.8
현재 직업	학생	(43)	33.6	33.4	35.4	28.0	17.6	5.4
	취업준비생	(42)	36.5	22.4	42.3	31.6	24.3	2.8
	주부	(15)	31.5	23.3	19.3	17.0	28.0	17.4
	전문직	(45)	54.1	28.1	20.6	32.8	12.7	-
	블루칼라	(34)	24.0	33.2	18.9	34.0	13.5	2.5
	화이트칼라	(150)	32.3	32.9	33.0	27.5	17.3	2.9
	기타	(15)	27.3	21.9	16.8	25.3	30.8	-
혼인상태	미혼	(215)	34.6	30.4	30.6	27.3	19.3	3.9
	기혼	(123)	37.1	29.3	29.2	33.3	15.8	2.5
	기타	(6)	10.2	41.3	32.6	-	26.1	-

## (10) 평생학습 미참여 이유

- 평생학습 미참여 이유에 대해 조사한 결과, 정보 관련 이유(정책을 알지 못해서, 교육 내용, 참여 방법을 알지 못해서 등)이 가장 많았으며, 다음으로는 상황 관련 이유(관심이 없어서, 필요가 없어서)가 많은 것으로 나타났다. 이를 살펴볼 때, 전반적으로 정책을 잘 알지 못하고 있다는 점이 평생학습 미참여 이유의 주된 요인을 확인할 수 있었다.
- 한편, 참여를 희망하는 경기 청년들 가운데에서도 시간이 부족하거나 참여 조건에 맞지 않음, 기회/계기가 없음, 원하는 프로그램이 없음 등 다양한 요인으로 평생학습에 참여하지 못한 사례도 있음이 확인되었다.

[표 363] 평생학습 미참여 이유

(Base: 전체, 단위: %, 복수응답)

구분	사례수	비율
전체	1,656	100.0
■정보	786	47.5
정책을 알지 못해서	648	39.1
교육 내용, 참여 방법을 알지 못해서	140	8.5
추천을 받은 적이 없어서	3	0.2
주변에 아는 사람이 없어서	1	0.1
특정집단 안에서만 정보를 주고 받아서	1	0.1
■상황	520	31.4
관심이 없어서	219	13.2
필요가 없어서	162	9.8
기회/ 계기가 없어서	86	5.2
귀찮아서/ 참여의지가 없어서	18	1.1
여유가 없어서	16	1.0
도움이 될 것 같지 않아서	11	0.7
선호하지 않아서	8	0.5
무얼 배워야할지 알 수 없어서	7	0.4
몸이 아파서	3	0.2
■시간	205	12.4
시간이 부족해서	122	7.4
직장 근무 중이라서/ 다른 일을 해서	102	6.2
■홍보	30	1.8
홍보가 미흡해서	29	1.8
언론에서 본 적이 없어서	1	0.1
■프로그램	94	5.7
참여 조건이 맞지 않아서	31	1.9
원하는 프로그램이 없어서	29	1.8
절차가 복잡해서	14	0.8
시간이 맞지 않아서	11	0.7
교육의 질이 떨어져서	9	0.5
나이 조건이 맞지 않아서	2	0.1

(Base: 전체, 단위: %, 복수응답)

구분	사례수	비율
전체	1,656	100.0
장소가 멀어서	3	0.2
커리큘럼이 복잡해서	1	0.1
심사가 까다로워서	1	0.1
프로그램이 다양하지 않아서	1	0.1
■정책	15	0.9
그 당시에는 이런 프로그램이 없어서	7	0.4
실효가 없어서	6	0.4
신뢰가지 않아서	2	0.1
■비용	6	0.4
경제적으로 부담이 되어서	6	0.4
■기타	9	0.5
이미 원하는 교육을 받고 있어서	8	0.5
유투브로 충분해서	1	0.1
모름/ 무응답	116	7.0

## 2) 온라인 평생학습 수강

### (1) 경기도 온라인 평생학습 수강경험

- 경기도 온라인 평생학습 수강경험을 조사한 결과, ‘경험이 없다(아니오)’가 87.6%, ‘경험이 있다(예)’가 12.4%로 나타났다.

[그림 171] 경기도 온라인 평생학습 수강경험

(Base: 전체, 단위: %)



- 전반적으로 온라인 평생학습 수강경험이 있는 경우는 30% 이하로 나타났다. 그 중, 지역별로 동두천시가 가장 높게 나타났으며, 그 다음으로 여주시, 이천시, 구리시 순으로 나타났다. 직업의 경우, 전문직이 가장 높게 나타났으며, 그 외 직업의 경우 약 10%대로 나타났다.

[표 364] 경기도 온라인 평생학습 수강경험 - 1

( 단위 : 명, % )

구분		사려수 (명)	예	아니오	계
전 체		(2000)	12.4	87.6	100.0
성 별	남자	(1052)	12.8	87.2	100.0
	여자	(948)	12.0	88.0	100.0
연 령	만19-24세	(488)	13.2	86.8	100.0
	만25-29세	(502)	10.8	89.2	100.0
	만30-34세	(517)	13.1	86.9	100.0
	만35-39세	(493)	12.6	87.4	100.0
연령대	20대	(990)	12.0	88.0	100.0
	30대	(1010)	12.9	87.1	100.0
지 역	가평군	(32)	12.6	87.4	100.0
	고양시	(114)	12.2	87.8	100.0
	과천시	(38)	18.2	81.8	100.0
	광명시	(53)	5.4	94.6	100.0
	광주시	(58)	13.4	86.6	100.0
	구리시	(46)	21.4	78.6	100.0
	군포시	(52)	9.8	90.2	100.0
	김포시	(64)	12.4	87.6	100.0
	남양주시	(80)	12.5	87.5	100.0
	동두천시	(38)	26.9	73.1	100.0
	부천시	(91)	9.0	91.0	100.0
	성남시	(103)	15.5	84.5	100.0
	수원시	(136)	12.3	87.7	100.0
	시흥시	(71)	7.1	92.9	100.0
	안산시	(84)	13.2	86.8	100.0
	안성시	(43)	7.6	92.4	100.0
	안양시	(74)	9.5	90.5	100.0
	양주시	(46)	14.0	86.0	100.0
	양평군	(38)	11.1	88.9	100.0
	여주시	(38)	24.2	75.8	100.0
	연천군	(30)	16.9	83.1	100.0
	오산시	(49)	16.0	84.0	100.0
	용인시	(111)	11.7	88.3	100.0
	의왕시	(43)	9.0	91.0	100.0
	의정부시	(67)	12.1	87.9	100.0
	이천시	(48)	23.9	76.1	100.0
	파주시	(68)	16.1	83.9	100.0
	평택시	(80)	6.3	93.7	100.0
	포천시	(38)	13.3	86.7	100.0
	하남시	(58)	15.8	84.2	100.0
	화성시	(109)	13.8	86.2	100.0

[표 365] 경기도 온라인 평생학습 수강경험 - 2

( 단위 : 명, % )

구분		사료수 (명)	예	아니오	계
전 체		(2000)	12.4	87.6	100.0
4개 권역	북부	(465)	13.5	86.5	100.0
	동부	(398)	15.8	84.2	100.0
	중부	(745)	11.3	88.7	100.0
	남부	(392)	11.4	88.6	100.0
5개 권역	경부권	(600)	12.2	87.8	100.0
	서해안권	(537)	10.4	89.6	100.0
	경의권	(246)	13.2	86.8	100.0
	경원권	(219)	14.1	85.9	100.0
	동부권	(398)	15.8	84.2	100.0
평생학습 도시별	10년차 이상	(1648)	12.0	88.0	100.0
	9년차 이하	(352)	15.5	84.5	100.0
성향별	외향적(E형)	(715)	15.6	84.4	100.0
	내향적(I형)	(1285)	10.6	89.4	100.0
최종학력	고졸 이하	(296)	9.4	90.6	100.0
	대학 재학	(213)	14.7	85.3	100.0
	전문대 졸업	(388)	10.4	89.6	100.0
	대학교 졸업	(1000)	12.7	87.3	100.0
	대학원 이상	(103)	20.2	79.8	100.0
경제활동 경험	경험	(1824)	12.9	87.1	100.0
	비경험	(176)	7.7	92.3	100.0
현재 직업	학생	(216)	13.1	86.9	100.0
	취업준비생	(205)	10.8	89.2	100.0
	주부	(110)	9.1	90.9	100.0
	전문직	(185)	20.6	79.4	100.0
	블루칼라	(174)	11.7	88.3	100.0
	화이트칼라	(936)	13.0	87.0	100.0
	기타	(174)	4.3	95.7	100.0
혼인상태	미혼	(1300)	11.0	89.0	100.0
	기혼	(646)	15.8	84.2	100.0
	기타	(54)	7.2	92.8	100.0

## (2) 경기도 온라인 평생학습 만족도

- 온라인 평생학습 만족도에 대해 조사한 결과, 만족도에 대한 평균(5점 만점 기준)이 가장 높은 항목은 ‘강의 기간(3.63점)’이었고, 그 다음으로는 ‘강의 분위기(3.58점)’, ‘강의 내용’ 및 ‘강의 진행방식’(3.55점) 등의 순으로 나타났다.

[표 366] 경기도 온라인 평생학습 만족도

( 단위 : 명, % )

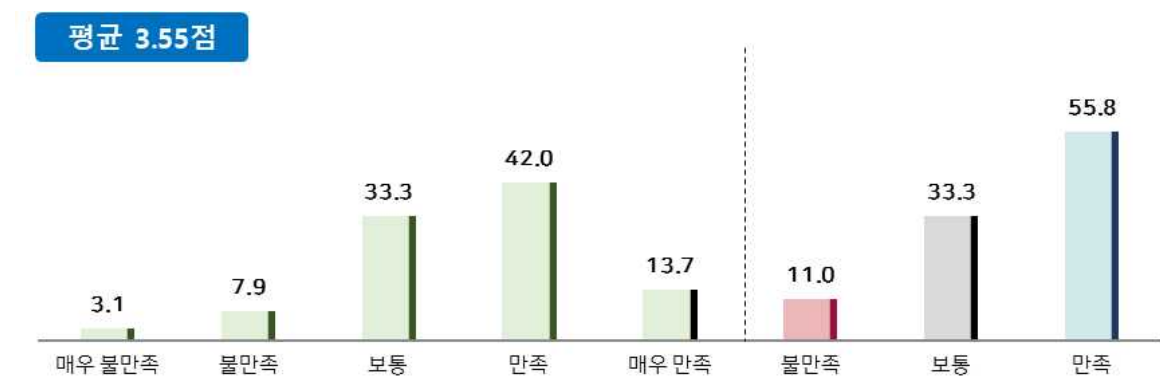
구분	사례수 (명)	만족도					종합 결과			평균 (5점)	평균 (100점)
		매우 불만족	불만 족	보통	만족	매우 만족	불만 족	보통	만족		
강의 내용	(259)	3.1	7.9	33.3	42.0	13.7	11.0	33.3	55.8	3.55	63.84
강의 진행방식	(259)	4.7	5.6	34.5	40.6	14.7	10.3	34.5	55.2	3.55	63.75
강의 수준	(259)	0.9	9.8	37.9	37.1	14.4	10.7	37.9	51.4	3.54	63.57
강의 기간	(259)	2.9	5.1	33.7	42.8	15.4	8.1	33.7	58.2	3.63	65.66
강의 분위기	(259)	3.2	7.4	34.2	38.6	16.6	10.6	34.2	55.3	3.58	64.53

## ① 강의 내용 만족

- 강의 내용 만족도에 대해 조사한 결과, '만족하는 편(만족+매우 만족)'이 55.8%로 가장 높았고, 그 뒤를 이어 '보통(33.3%)', '불만족(매우 불만족+불만족(11.0%))'의 순으로 나타났다. 만족도에 대한 평균 점수(5점 만점 기준)는 3.55점으로 나타났다.

[그림 172] 경기도 온라인 평생학습 강의 내용 만족

(Base: 온라인 평생학습 경험자, 단위: %)



- 4개 권역으로 살펴보면, 전반적으로 '만족'이 50% 이상으로 가장 높게 나타났으며, 두 번째로 '보통'이 높았다.
- 지역별로 살펴보면, '만족'이 가장 높게 나온 지역은 안양시였으며, 여주시, 오산시, 의정부시 순으로 나타났다. 안성시와 의왕시의 경우 '만족'이 0%로, '보통'의 비중이 가장 높게 '불만족'의 비중이 그 다음으로 높았다.
- 만족도에 대한 평균 점수를 직업별로 살펴보면, 취업준비생이 가장 높았으며, 그 다음으로 학생, 기타, 화이트칼라 순으로 높게 나타났다.



[표 367] 경기도 온라인 평생학습 강의 내용 만족 - 1

( 단위 : 명, % )

구분		사례수 (명)	경기도 온라인 평생학습_강의 내용 만족					종합 결과			평균 (5점)	평균 (100점)
			매우 불만 족	불만 족	보통	만족	매우 만족	불만 족	보통	만족		
전 체		(259)	3.1	7.9	33.3	42.0	13.7	11.0	33.3	55.8	3.55	63.84
성별	남자	(141)	5.2	9.7	27.0	39.7	18.3	14.9	27.0	58.0	3.56	64.06
	여자	(118)	0.7	5.7	40.5	44.8	8.3	6.4	40.5	53.1	3.54	63.58
연령	만19-24세	(66)	2.8	7.6	32.7	43.5	13.4	10.4	32.7	56.9	3.57	64.29
	만25-29세	(61)	4.0	17.2	25.6	40.5	12.7	21.2	25.6	53.2	3.41	60.19
	만30-34세	(71)	1.8	1.7	37.3	39.4	19.8	3.5	37.3	59.2	3.74	68.39
	만35-39세	(61)	4.1	6.7	36.1	44.7	8.4	10.8	36.1	53.1	3.47	61.66
연령대	20대	(127)	3.3	12.0	29.5	42.1	13.1	15.3	29.5	55.2	3.50	62.41
	30대	(132)	2.9	4.1	36.7	42.0	14.3	7.0	36.7	56.3	3.61	65.15
지역	가평군	(4)	-	-	48.1	51.9	-	-	48.1	51.9	3.52	62.96
	고양시	(14)	7.5	14.2	28.3	42.5	7.5	21.7	28.3	50.0	3.28	57.08
	과천시	(7)	-	-	28.5	43.0	28.5	-	28.5	71.5	4.00	75.00
	광명시	(3)	-	-	65.4	-	34.6	-	65.4	34.6	3.69	67.32
	광주시	(8)	-	-	62.6	37.4	-	-	62.6	37.4	3.37	59.35
	구리시	(10)	-	-	30.7	50.0	19.3	-	30.7	69.3	3.89	72.16
	군포시	(5)	-	36.6	43.2	20.2	-	36.6	43.2	20.2	2.84	45.90
	김포시	(8)	-	-	25.5	37.8	36.7	-	25.5	74.5	4.11	77.79
	남양주시	(10)	-	9.6	20.6	59.9	9.9	9.6	20.6	69.8	3.70	67.54
	동두천시	(10)	-	10.6	30.7	58.7	-	10.6	30.7	58.7	3.48	62.03
	부천시	(8)	-	12.7	25.1	49.7	12.5	12.7	25.1	62.2	3.62	65.50
	성남시	(16)	-	6.2	31.7	43.5	18.6	6.2	31.7	62.1	3.75	68.65
	수원시	(17)	-	12.0	35.0	35.2	17.8	12.0	35.0	53.0	3.59	64.72
	시흥시	(5)	-	-	41.4	38.0	20.6	-	41.4	58.6	3.79	69.81
	안산시	(11)	9.5	9.5	54.1	17.4	9.5	19.0	54.1	26.9	3.08	51.96
	안성시	(3)	-	35.5	64.5	-	-	35.5	64.5	-	2.65	41.13
	안양시	(7)	-	13.7	-	71.4	14.9	13.7	-	86.3	3.87	71.87
	양주시	(6)	-	15.8	30.6	34.3	19.3	15.8	30.6	53.6	3.57	64.28
	양평군	(4)	-	-	53.7	23.5	22.8	-	53.7	46.3	3.69	67.27
	여주시	(9)	-	-	21.7	78.3	-	-	21.7	78.3	3.78	69.57
	연천군	(5)	-	18.3	39.2	42.5	-	18.3	39.2	42.5	3.24	56.06
	오산시	(8)	-	-	25.0	75.0	-	-	25.0	75.0	3.75	68.76
	용인시	(13)	-	7.3	30.7	31.2	30.7	7.3	30.7	61.9	3.85	71.33
	의왕시	(4)	-	26.2	73.8	-	-	26.2	73.8	-	2.74	43.45
	의정부시	(8)	-	-	25.2	74.8	-	-	25.2	74.8	3.75	68.70
	이천시	(11)	9.6	8.4	44.8	37.2	-	18.0	44.8	37.2	3.10	52.40
	파주시	(11)	18.7	-	45.4	18.1	17.8	18.7	45.4	35.9	3.16	54.08
	평택시	(5)	-	-	41.0	37.5	21.5	-	41.0	59.0	3.80	70.11
	포천시	(5)	-	21.5	57.1	21.3	-	21.5	57.1	21.3	3.00	49.96
	하남시	(9)	10.4	-	33.6	56.0	-	10.4	33.6	56.0	3.35	58.83
	화성시	(15)	6.7	7.1	19.9	53.0	13.4	13.7	19.9	66.4	3.59	64.85

[표 368] 경기도 온라인 평생학습 강의 내용 만족 - 2

(단위 : 명, %)

구분		사례수 (명)	경기도 온라인 평생학습_강의 내용 만족					종합 결과			평균 (5점)	평균 (100점)
			매우 불만 족	불만 족	보통	만족	매우 만족	불만 족	보통	만족		
전 체		(259)	3.1	7.9	33.3	42.0	13.7	11.0	33.3	55.8	3.55	63.84
4개 권역	북부	(67)	6.2	7.7	32.4	40.9	12.8	13.8	32.4	53.7	3.47	61.63
	동부	(65)	3.5	4.0	36.4	50.5	5.6	7.4	36.4	56.1	3.51	62.72
	중부	(83)	1.3	10.6	35.0	37.4	15.7	11.9	35.0	53.1	3.56	63.88
	남부	(44)	2.6	6.6	28.2	44.2	18.3	9.2	28.2	62.5	3.69	67.24
5개 권역	경부권	(72)	-	11.3	31.8	37.8	19.1	11.3	31.8	56.9	3.65	66.18
	서해안권	(55)	4.1	6.4	33.7	42.5	13.3	10.5	33.7	55.8	3.55	63.65
	경의권	(33)	9.2	7.0	32.7	34.4	16.7	16.2	32.7	51.0	3.42	60.56
	경원권	(34)	-	9.0	31.8	54.3	5.0	9.0	31.8	59.2	3.55	63.81
	동부권	(65)	3.5	4.0	36.4	50.5	5.6	7.4	36.4	56.1	3.51	62.72
평생학습 도시별	10년차 이상	(201)	2.3	8.9	31.7	41.7	15.4	11.2	31.7	57.1	3.59	64.72
	9년차 이하	(58)	7.4	2.4	41.3	43.9	5.1	9.8	41.3	48.9	3.37	59.22
성향별	외향적(E형)	(114)	2.8	7.2	35.9	38.9	15.2	10.0	35.9	54.1	3.56	64.12
	내향적(I형)	(145)	3.4	8.4	31.0	44.7	12.5	11.8	31.0	57.2	3.54	63.61
최종학력	고졸 이하	(30)	8.4	13.1	33.4	28.0	17.2	21.5	33.4	45.2	3.32	58.12
	대학 재학	(31)	-	14.4	26.3	47.5	11.8	14.4	26.3	59.2	3.57	64.15
	전문대 졸업	(45)	8.5	8.9	42.1	32.2	8.4	17.3	42.1	40.6	3.23	55.78
	대학교 졸업	(133)	1.6	6.1	33.3	43.8	15.2	7.7	33.3	59.0	3.65	66.25
	대학원 이상	(20)	-	-	27.2	59.7	13.0	-	27.2	72.8	3.86	71.45
경제활동 경험	경험	(247)	3.3	8.3	33.5	41.4	13.5	11.6	33.5	54.9	3.53	63.36
	비경험	(12)	-	-	29.8	53.0	17.2	-	29.8	70.2	3.87	71.86
현재 직업	학생	(27)	3.3	11.7	24.4	39.6	21.0	15.0	24.4	60.6	3.63	65.82
	취업준비생	(24)	3.5	-	31.0	41.9	23.5	3.5	31.0	65.4	3.82	70.48
	주부	(10)	-	-	67.0	33.0	-	-	67.0	33.0	3.33	58.25
	전문직	(40)	6.4	4.2	35.6	47.6	6.2	10.6	35.6	53.8	3.43	60.74
	블루칼라	(23)	-	22.0	39.3	21.6	17.1	22.0	39.3	38.7	3.34	58.47
	화이트칼라	(128)	2.9	8.3	30.3	45.5	13.1	11.2	30.3	58.6	3.58	64.39
	기타	(7)	-	-	50.8	35.9	13.3	-	50.8	49.2	3.62	65.61
혼인상태	미혼	(149)	4.6	9.1	31.6	39.4	15.3	13.7	31.6	54.7	3.52	62.94
	기혼	(106)	1.1	4.3	37.0	47.1	10.5	5.4	37.0	57.6	3.62	65.38
	기타	(4)	-	53.6	-	8.7	37.7	53.6	-	46.4	3.30	57.62

## ② 강의 진행방식 만족

- 강의 진행방식 만족도에 대해 조사한 결과, ‘만족하는 편(만족+매우 만족)’이 55.2%로 가장 높았고, 그 뒤를 이어 ‘보통(34.5%)’, ‘불만족(매우 불만족+불만족(10.3%))’의 순으로 나타났다. 만족도에 대한 평균 점수(5점 만점 기준)는 3.55점으로 나타났다.

[그림 173] 경기도 온라인 평생학습 강의 진행방식 만족

(Base: 온라인 평생학습 경험자, 단위: %)



- ‘불만족’의 경우, 지역별로 살펴보면 김포시가 가장 높았고, 그 다음으로 군포시, 의왕시, 성남시 등의 순으로 나타났다.
- ‘만족’의 경우, 4개 권역별로 살펴보면 남부, 동부, 북부, 중부 순으로 나타났다. 성별로는 ‘보통’의 경우, 여자가 남자보다 크게 나타났으며, ‘만족’은 남자가 여자보다 크게 나타났다. 직업별로 취업준비생, 학생 순으로 높게 나타났으며 60% 이상의 비중을 차지하였다.

[표 369] 경기도 온라인 평생학습 강의 진행방식 만족 - 1

(단위 : 명, %)

구분		사례수 (명)	경기도 온라인 평생학습 강의 진행방식 만족					종합 결과			평균 (5점)	평균 (100점)
			매우 불만 족	불만 족	보통	만족	매우 만족	불만 족	보통	만족		
전 체		(259)	4.7	5.6	34.5	40.6	14.7	10.3	34.5	55.2	3.55	63.75
성별	남자	(141)	5.2	6.0	27.5	40.4	20.9	11.2	27.5	61.3	3.66	66.48
	여자	(118)	4.1	5.2	42.6	40.7	7.4	9.2	42.6	48.1	3.42	60.56
연령	만19-24세	(66)	1.5	9.1	29.7	43.7	15.9	10.7	29.7	59.6	3.63	65.84
	만25-29세	(61)	9.3	5.6	35.5	34.7	15.0	14.8	35.5	49.7	3.41	60.13
	만30-34세	(71)	4.1	2.4	35.1	41.2	17.2	6.4	35.1	58.5	3.65	66.30
	만35-39세	(61)	4.5	5.6	37.9	41.6	10.4	10.0	37.9	52.1	3.48	62.00
연령대	20대	(127)	5.1	7.5	32.3	39.6	15.5	12.6	32.3	55.1	3.53	63.22
	30대	(132)	4.3	3.9	36.5	41.4	13.9	8.2	36.5	55.4	3.57	64.22
지역	가평군	(4)	-	-	51.9	27.6	20.5	-	51.9	48.1	3.69	67.17
	고양시	(14)	-	7.2	43.0	35.9	13.9	7.2	43.0	49.8	3.57	64.14
	과천시	(7)	-	-	28.8	56.2	14.9	-	28.8	71.2	3.86	71.53
	광명시	(3)	-	-	100.0	-	-	-	100.0	-	3.00	50.00
	광주시	(8)	-	-	50.8	36.2	13.0	-	50.8	49.2	3.62	65.54
	구리시	(10)	-	19.5	21.0	19.5	39.9	19.5	21.0	59.5	3.80	69.97
	군포시	(5)	-	36.6	22.7	40.8	-	36.6	22.7	40.8	3.04	51.05
	김포시	(8)	-	37.4	25.6	12.9	24.1	37.4	25.6	37.0	3.24	55.90
	남양주시	(10)	-	-	30.1	60.3	9.6	-	30.1	69.9	3.79	69.85
	동두천시	(10)	-	10.6	9.9	59.6	19.9	10.6	9.9	79.5	3.89	72.19
	부천시	(8)	12.9	-	37.1	37.5	12.5	12.9	37.1	50.1	3.37	59.21
	성남시	(16)	12.5	12.4	31.4	37.4	6.3	24.9	31.4	43.7	3.13	53.17
	수원시	(17)	5.9	-	35.4	46.8	11.9	5.9	35.4	58.7	3.59	64.72
	시흥시	(5)	-	-	21.7	57.8	20.6	-	21.7	78.3	3.99	74.74
	안산시	(11)	-	-	54.9	26.9	18.2	-	54.9	45.1	3.63	65.82
	안성시	(3)	-	-	100.0	-	-	-	100.0	-	3.00	50.00
	안양시	(7)	13.7	-	28.6	42.7	14.9	13.7	28.6	57.6	3.45	61.28
	양주시	(6)	-	-	15.8	49.3	34.9	-	15.8	84.2	4.19	79.78
	양평군	(4)	-	-	53.7	23.5	22.8	-	53.7	46.3	3.69	67.27
	여주시	(9)	-	-	33.2	22.7	44.1	-	33.2	66.8	4.11	77.73
	연천군	(5)	-	18.3	57.5	24.3	-	18.3	57.5	24.3	3.06	51.50
	오산시	(8)	-	-	49.6	38.8	11.6	-	49.6	50.4	3.62	65.51
	용인시	(13)	-	-	31.4	45.9	22.7	-	31.4	68.6	3.91	72.81
	의왕시	(4)	-	26.2	50.3	23.5	-	26.2	50.3	23.5	2.97	49.32
	의정부시	(8)	-	-	13.4	86.6	-	-	13.4	86.6	3.87	71.66
	이천시	(11)	-	9.6	53.7	28.3	8.4	9.6	53.7	36.6	3.35	58.85
	파주시	(11)	8.7	10.0	54.1	18.6	8.7	18.7	54.1	27.3	3.09	52.14
	평택시	(5)	-	-	-	60.7	39.3	-	-	100.0	4.39	84.83
	포천시	(5)	21.5	-	57.1	21.3	-	21.5	57.1	21.3	2.78	44.57
	하남시	(9)	10.4	-	34.4	55.3	-	10.4	34.4	55.3	3.35	58.64
	화성시	(15)	13.4	7.1	13.6	45.9	20.1	20.4	13.6	66.0	3.52	63.07

[표 370] 경기도 온라인 평생학습 강의 진행방식 만족 - 2

(단위 : 명, %)

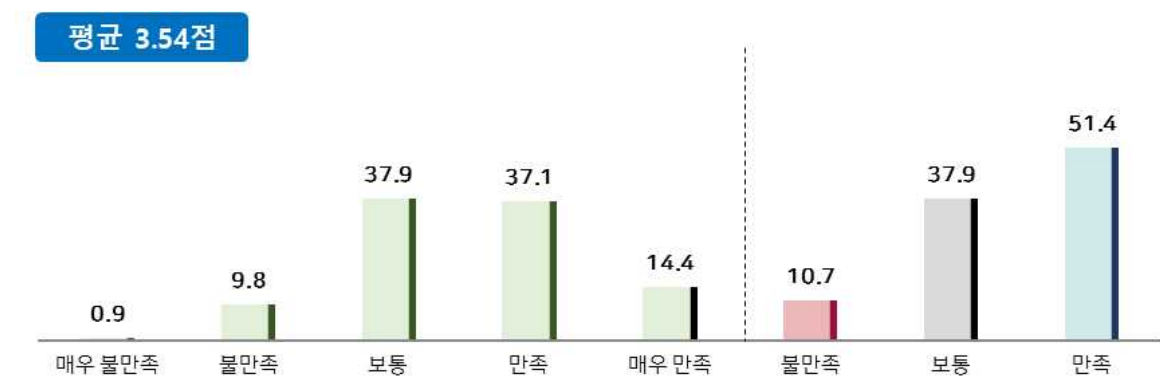
구분		사례수 (명)	경기도 온라인 평생학습_강의 진행방식 만족					종합 결과			평균 (5점)	평균 (100점)
			매우 불만 족	불만 족	보통	만족	매우 만족	불만 족	보통	만족		
전 체		(259)	4.7	5.6	34.5	40.6	14.7	10.3	34.5	55.2	3.55	63.75
4개 권역	북부	(67)	2.6	10.4	35.3	38.0	13.7	13.0	35.3	51.7	3.50	62.46
	동부	(65)	1.7	4.1	38.4	40.8	14.9	5.9	38.4	55.7	3.63	65.75
	중부	(83)	7.0	4.9	37.1	39.5	11.4	12.0	37.1	50.9	3.43	60.82
	남부	(44)	5.3	2.8	25.3	45.1	21.5	8.1	25.3	66.6	3.75	68.71
5개 권역	경부권	(72)	6.4	5.7	33.9	42.0	12.0	12.0	33.9	54.0	3.48	61.90
	서해안권	(55)	6.4	2.3	31.6	40.8	18.9	8.7	31.6	59.7	3.63	65.86
	경의권	(33)	2.6	14.4	42.6	26.0	14.5	16.9	42.6	40.5	3.36	58.88
	경원권	(34)	2.6	2.4	20.5	62.6	11.9	4.9	20.5	74.6	3.79	69.76
	동부권	(65)	1.7	4.1	38.4	40.8	14.9	5.9	38.4	55.7	3.63	65.75
평생학습 도시별	10년차 이상	(201)	4.7	6.0	32.2	41.8	15.3	10.7	32.2	57.1	3.57	64.26
	9년차 이하	(58)	4.5	3.6	46.4	34.1	11.3	8.1	46.4	45.4	3.44	61.04
성향별	외향적(E형)	(114)	5.7	4.3	33.6	36.4	20.0	10.0	33.6	56.4	3.61	65.18
	내향적(I형)	(145)	3.8	6.7	35.2	44.0	10.2	10.5	35.2	54.2	3.50	62.54
최종학력	고졸 이하	(30)	8.4	15.0	27.3	27.6	21.7	23.4	27.3	49.3	3.39	59.79
	대학 재학	(31)	8.3	2.2	27.2	47.6	14.6	10.5	27.2	62.2	3.58	64.51
	전문대 졸업	(45)	3.4	7.4	34.5	42.5	12.2	10.8	34.5	54.8	3.53	63.21
	대학교 졸업	(133)	4.1	4.0	39.3	38.7	13.9	8.1	39.3	52.6	3.54	63.57
	대학원 이상	(20)	-	4.8	26.3	54.3	14.7	4.8	26.3	69.0	3.79	69.72
경제활동 경험	경험	(247)	4.9	6.0	34.2	40.4	14.5	10.9	34.2	54.9	3.54	63.41
	비경험	(12)	-	-	39.7	43.1	17.2	-	39.7	60.3	3.77	69.37
현재 직업	학생	(27)	3.3	9.1	27.0	39.6	21.0	12.4	27.0	60.6	3.66	66.47
	취업준비생	(24)	3.5	5.9	21.9	35.9	32.8	9.4	21.9	68.6	3.88	72.12
	주부	(10)	13.6	-	53.4	22.3	10.7	13.6	53.4	33.0	3.16	54.11
	전문직	(40)	7.0	10.6	37.4	38.9	6.2	17.6	37.4	45.0	3.27	56.66
	블루칼라	(23)	5.2	7.4	38.6	39.4	9.4	12.6	38.6	48.8	3.40	60.12
	화이트칼라	(128)	3.9	3.6	33.5	44.5	14.6	7.5	33.5	59.0	3.62	65.55
	기타	(7)	-	-	68.0	32.0	-	-	68.0	32.0	3.32	57.99
혼인상태	미혼	(149)	3.3	5.6	34.8	41.7	14.7	8.8	34.8	56.4	3.59	64.73
	기혼	(106)	6.8	4.5	35.4	40.2	13.1	11.3	35.4	53.3	3.48	62.07
	기타	(4)	-	36.4	-	8.7	54.9	36.4	-	63.6	3.82	70.53

### ③ 강의 수준 만족

- 강의 수준 만족도에 대해 조사한 결과, '만족하는 편(만족+매우 만족)'이 51.4%로 가장 높았고, 그 뒤를 이어 '보통(37.9%)', '불만족(매우 불만족+불만족(10.7%))'의 순으로 나타났다. 만족도에 대한 평균 점수(5점 만점 기준)는 3.54점으로 나타났다.

[그림 174] 경기도 온라인 평생학습 강의 수준 만족

(Base: 온라인 평생학습 경험자, 단위: %)



- 직업별로 살펴보면, '만족'의 경우, 취업준비생, 학생, 화이트칼라 순으로 높게 나타났으며, 이 중 학생의 '불만족' 정도는 가장 낮은 것으로 나타났다.
- 지역으로 살펴보면, '불만족'의 경우 안성시를 제외한 나머지 지역에서 가장 낮게 나타났다. 군 점수 (5점 만점 기준) 또한 지역들 중에서 가장 작게 나타났다.

[표 371] 경기도 온라인 평생학습 강의 수준 만족 - 1

( 단위 : 명, % )

구분		사원수 (명)	경기도 온라인 평생학습 강의 수준 만족					종합 결과			평균 (5점)	평균 (100점)
			전혀 동의 하지 않음	동의 하지 않음	보통	동의	매우 동의	불만 족	보통	만족		
전 체		(259)	0.9	9.8	37.9	37.1	14.4	10.7	37.9	51.4	3.54	63.57
성별	남자	(141)	1.6	8.6	35.2	36.2	18.4	10.3	35.2	54.6	3.61	65.27
	여자	(118)	-	11.1	41.1	38.1	9.7	11.1	41.1	47.8	3.46	61.60
연령	만19-24세	(66)	-	6.3	39.5	34.1	20.0	6.3	39.5	54.2	3.68	66.97
	만25-29세	(61)	4.0	14.5	30.4	41.2	9.8	18.5	30.4	51.1	3.38	59.61
	만30-34세	(71)	-	11.9	34.8	31.4	21.9	11.9	34.8	53.3	3.63	65.80
	만35-39세	(61)	-	6.9	46.0	42.7	4.4	6.9	46.0	47.1	3.45	61.13
연령대	20대	(127)	1.8	10.1	35.4	37.4	15.4	11.9	35.4	52.7	3.54	63.59
	30대	(132)	-	9.5	40.2	36.8	13.4	9.5	40.2	50.3	3.54	63.55
지역	가평군	(4)	-	-	52.1	27.4	20.5	-	52.1	47.9	3.68	67.11
	고양시	(14)	-	21.4	42.8	35.8	-	21.4	42.8	35.8	3.14	53.62
	과천시	(7)	-	-	27.0	58.0	14.9	-	27.0	73.0	3.88	71.98
	광명시	(3)	-	-	100.0	-	-	-	100.0	-	3.00	50.00
	광주시	(8)	-	-	75.4	11.8	12.8	-	75.4	24.6	3.37	59.34
	구리시	(10)	-	11.0	10.0	50.0	29.0	11.0	10.0	79.0	3.97	74.24
	군포시	(5)	-	-	40.4	59.6	-	-	40.4	59.6	3.60	64.89
	김포시	(8)	-	12.2	25.5	25.3	37.0	12.2	25.5	62.3	3.87	71.77
	남양주시	(10)	-	9.9	30.2	40.5	19.5	9.9	30.2	59.9	3.69	67.37
	동두천시	(10)	-	11.1	20.5	59.6	8.8	11.1	20.5	68.3	3.66	66.49
	부천시	(8)	-	-	25.1	49.7	25.3	-	25.1	74.9	4.00	75.06
	성남시	(16)	-	6.3	37.7	49.6	6.3	6.3	37.7	55.9	3.56	63.99
	수원시	(17)	-	11.9	40.7	29.5	17.8	11.9	40.7	47.4	3.53	63.31
	시흥시	(5)	-	20.6	41.4	18.3	19.7	20.6	41.4	38.0	3.37	59.29
	안산시	(11)	-	28.1	36.6	17.4	17.9	28.1	36.6	35.3	3.25	56.26
	안성시	(3)	-	64.5	35.5	-	-	64.5	35.5	-	2.35	33.87
	안양시	(7)	-	13.7	14.0	72.3	-	13.7	14.0	72.3	3.59	64.63
	양주시	(6)	-	15.8	34.3	49.9	-	15.8	34.3	49.9	3.34	58.52
	양평군	(4)	-	-	53.7	23.5	22.8	-	53.7	46.3	3.69	67.27
	여주시	(9)	-	-	11.5	77.0	11.5	-	11.5	88.5	4.00	75.00
	연천군	(5)	-	-	100.0	-	-	-	100.0	-	3.00	50.00
	오산시	(8)	-	24.6	39.1	36.3	-	24.6	39.1	36.3	3.12	52.91
	용인시	(13)	-	8.1	22.6	38.8	30.4	8.1	22.6	69.3	3.92	72.89
	의왕시	(4)	-	26.2	46.9	26.8	-	26.2	46.9	26.8	3.01	50.16
	의정부시	(8)	-	-	24.3	75.7	-	-	24.3	75.7	3.76	68.93
	이천시	(11)	-	-	62.1	37.9	-	-	62.1	37.9	3.38	59.47
	파주시	(11)	-	8.8	63.9	18.6	8.7	8.8	63.9	27.3	3.27	56.78
	평택시	(5)	-	-	39.2	21.4	39.3	-	39.2	60.8	4.00	75.02
	포천시	(5)	-	21.5	57.1	21.3	-	21.5	57.1	21.3	3.00	49.96
	하남시	(9)	10.4	-	34.4	33.7	21.5	10.4	34.4	55.3	3.56	64.02
	화성시	(15)	6.7	-	39.7	33.1	20.5	6.7	39.7	53.6	3.61	65.20

[표 372] 경기도 온라인 평생학습\_강의 수준 만족 - 1

( 단위 : 명, % )

구분		사설수 (명)	경기도 온라인 평생학습_강의 수준 만족					종합 결과			평균 (5점)	평균 (100점)
			전혀 동의 하지 않음	동의 하지 않음	보통	동의	매우 동의	불만 족	보통	만족		
전 체		(259)	0.9	9.8	37.9	37.1	14.4	10.7	37.9	51.4	3.54	63.57
4개 권역	북부	(67)	-	13.3	41.4	37.9	7.4	13.3	41.4	45.3	3.39	59.84
	동부	(65)	1.7	3.9	40.9	37.3	16.1	5.7	40.9	53.4	3.62	65.50
	중부	(83)	-	11.5	36.7	38.8	13.0	11.5	36.7	51.8	3.53	63.34
	남부	(44)	2.6	7.9	33.6	32.9	23.0	10.5	33.6	55.9	3.66	66.45
5개 권역	경부권	(72)	-	10.5	33.1	42.4	14.0	10.5	33.1	56.4	3.60	64.98
	서해안권	(55)	2.1	9.9	38.7	29.4	19.9	12.0	38.7	49.3	3.55	63.75
	경의권	(33)	-	15.8	45.4	28.5	10.4	15.8	45.4	38.9	3.33	58.37
	경원권	(34)	-	8.3	33.4	57.0	1.3	8.3	33.4	58.3	3.51	62.83
	동부권	(65)	1.7	3.9	40.9	37.3	16.1	5.7	40.9	53.4	3.62	65.50
평생학습 도시별	10년차 이상	(201)	0.6	9.8	36.0	38.6	15.1	10.4	36.0	53.6	3.58	64.42
	9년차 이하	(58)	2.0	10.0	48.2	29.4	10.5	12.0	48.2	39.9	3.36	59.09
성향별	외향적(E형)	(114)	1.2	14.3	34.8	34.1	15.6	15.5	34.8	49.7	3.49	62.16
	내향적(I형)	(145)	0.6	6.0	40.5	39.6	13.3	6.6	40.5	52.9	3.59	64.75
최종학력	고졸 이하	(30)	4.9	13.5	27.3	33.5	20.9	18.3	27.3	54.4	3.52	63.03
	대학 재학	(31)	-	2.3	34.3	40.9	22.6	2.3	34.3	63.4	3.84	70.93
	전문대 졸업	(45)	-	9.0	50.8	31.9	8.3	9.0	50.8	40.2	3.40	59.89
	대학교 졸업	(133)	0.6	12.8	35.9	37.7	12.9	13.4	35.9	50.6	3.49	62.37
	대학원 이상	(20)	-	-	45.1	41.9	13.0	-	45.1	54.9	3.68	66.99
경제활동 경험	경험	(247)	0.9	9.3	37.3	38.4	14.1	10.2	37.3	52.5	3.55	63.85
	비경험	(12)	-	17.9	47.4	15.9	18.8	17.9	47.4	34.7	3.36	58.90
현재 직업	학생	(27)	-	-	38.5	28.8	32.7	-	38.5	61.5	3.94	73.55
	취업준비생	(24)	3.5	11.1	23.1	33.5	28.7	14.6	23.1	62.2	3.73	68.20
	주부	(10)	-	6.3	50.5	32.4	10.7	6.3	50.5	43.1	3.48	61.88
	전문직	(40)	3.5	15.4	45.9	29.0	6.2	18.9	45.9	35.2	3.19	54.75
	블루칼라	(23)	-	19.0	43.7	32.7	4.5	19.0	43.7	37.2	3.23	55.67
	화이트칼라	(128)	-	9.4	34.3	43.7	12.6	9.4	34.3	56.2	3.59	64.85
	기타	(7)	-	-	64.1	35.9	-	-	64.1	35.9	3.36	58.97
혼인상태	미혼	(149)	1.5	10.6	33.5	36.7	17.7	12.1	33.5	54.4	3.58	64.61
	기혼	(106)	-	9.0	43.6	38.8	8.7	9.0	43.6	47.5	3.47	61.79
	기타	(4)	-	-	53.6	8.7	37.7	-	53.6	46.4	3.84	71.02

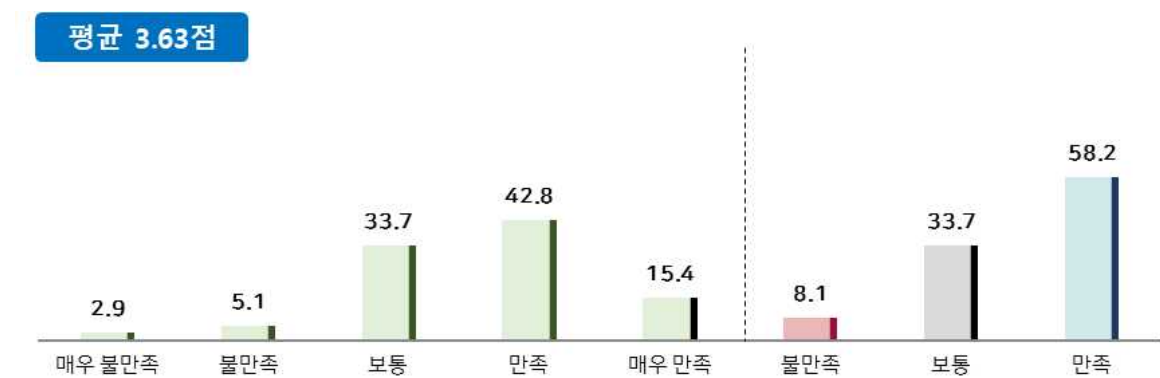


#### ④ 강의 기간 만족

- 강의 기간 만족도에 대해 조사한 결과, '만족하는 편(만족+매우 만족)'이 58.2%로 가장 높았고, 그 뒤를 이어 '보통(33.7%)', '불만족(매우 불만족+불만족(8.1%))'의 순으로 나타났다. 만족도에 대한 평균 점수(5점 만점 기준)는 3.63점으로 나타났다.

[그림 175] 경기도 온라인 평생학습 강의 기간 만족

(Base: 온라인 평생학습 경험자, 단위: %)



- 연령대로 살펴보면, '만족'이 30대가 20대보다 높게 나타났으며, '불만족'의 경우 20대가 30대보다 높게 나타났다. 직업으로는 취업준비생의 '만족'이 가장 크고 그 다음으로는 화이트칼라가 높게 나왔다.
- 지역별로는 전반적으로 '불만족'이 가장 낮은 가운데, 군포시의 경우 '불만족'이 두 번째로 높게 나타났다. 양 평군의 경우 '만족'이 100%로 가장 높게 나왔으며, 의왕시의 경우 '만족'이 0%로 가장 낮게 나타났다.

[표 373] 경기도 온라인 평생학습 강의 기간 만족 - 1

( 단위 : 명, % )

구분		사례수 (명)	경기도 온라인 평생학습 강의 기간 만족					종합 결과			평균 (5점)	평균 (100점)
			매우 불만 족	불만 족	보통	만족	매우 만족	불만 족	보통	만족		
전 체		(259)	2.9	5.1	33.7	42.8	15.4	8.1	33.7	58.2	3.63	65.66
성별	남자	(141)	1.7	6.0	32.5	41.2	18.6	7.6	32.5	59.8	3.69	67.27
	여자	(118)	4.4	4.1	35.1	44.7	11.7	8.5	35.1	56.4	3.55	63.78
연령	만19-24세	(66)	6.5	5.9	35.6	40.1	11.9	12.4	35.6	52.0	3.45	61.25
	만25-29세	(61)	2.7	11.2	36.5	34.0	15.5	14.0	36.5	49.5	3.48	62.08
	만30-34세	(71)	1.0	-	30.2	46.1	22.7	1.0	30.2	68.8	3.90	72.38
	만35-39세	(61)	1.6	4.4	33.2	49.6	11.1	6.1	33.2	60.8	3.64	66.06
연령대	20대	(127)	4.8	8.4	36.0	37.3	13.5	13.1	36.0	50.9	3.47	61.63
	30대	(132)	1.3	2.1	31.6	47.8	17.1	3.4	31.6	64.9	3.77	69.33
지역	가평균	(4)	-	-	27.6	45.0	27.4	-	27.6	72.4	4.00	74.94
	고양시	(14)	-	14.7	49.4	35.9	-	14.7	49.4	35.9	3.21	55.30
	과천시	(7)	-	-	55.5	29.5	14.9	-	55.5	44.5	3.59	64.85
	광명시	(3)	-	-	67.7	32.3	-	-	67.7	32.3	3.32	58.07
	광주시	(8)	-	12.8	62.4	24.8	-	12.8	62.4	24.8	3.12	52.99
	구리시	(10)	9.7	-	51.3	19.7	19.3	9.7	51.3	39.0	3.39	59.76
	군포시	(5)	17.8	18.8	20.2	22.7	20.6	36.6	20.2	43.2	3.09	52.37
	김포시	(8)	24.8	-	12.9	12.9	49.3	24.8	12.9	62.3	3.62	65.51
	남양주시	(10)	-	-	31.0	69.0	-	-	31.0	69.0	3.69	67.26
	동두천시	(10)	-	11.1	20.5	68.3	-	11.1	20.5	68.3	3.57	64.30
	부천시	(8)	-	12.9	12.2	49.7	25.3	12.9	12.2	74.9	3.87	71.84
	성남시	(16)	-	-	37.8	43.7	18.6	-	37.8	62.2	3.81	70.21
	수원시	(17)	-	6.1	41.3	40.6	11.9	6.1	41.3	52.6	3.58	64.61
	시흥시	(5)	-	-	21.7	38.0	40.3	-	21.7	78.3	4.19	79.67
	안산시	(11)	-	9.5	18.2	62.8	9.5	9.5	18.2	72.3	3.72	68.05
	안성시	(3)	-	-	64.5	35.5	-	-	64.5	35.5	3.35	58.87
	안양시	(7)	-	-	57.0	28.1	14.9	-	57.0	43.0	3.58	64.48
	양주시	(6)	-	-	30.7	69.3	-	-	30.7	69.3	3.69	67.31
	양평군	(4)	-	-	-	77.2	22.8	-	-	100.0	4.23	80.70
	여주시	(9)	-	-	32.2	56.3	11.5	-	32.2	67.8	3.79	69.82
	연천군	(5)	-	-	37.5	38.2	24.3	-	37.5	62.5	3.87	71.69
	오산시	(8)	11.6	-	26.2	62.2	-	11.6	26.2	62.2	3.39	59.72
	용인시	(13)	-	8.1	30.7	30.5	30.7	8.1	30.7	61.2	3.84	70.95
	의왕시	(4)	-	49.7	50.3	-	-	49.7	50.3	-	2.50	37.58
	의정부시	(8)	-	-	11.9	63.7	24.4	-	11.9	88.1	4.12	78.12
	이천시	(11)	-	-	53.4	46.6	-	-	53.4	46.6	3.47	61.66
	파주시	(11)	-	-	27.3	54.9	17.8	-	27.3	72.7	3.90	72.61
	평택시	(5)	19.6	-	41.0	-	39.3	19.6	41.0	39.3	3.39	59.85
	포천시	(5)	-	-	37.8	62.2	-	-	37.8	62.2	3.62	65.54
	하남시	(9)	10.4	-	33.0	45.6	11.1	10.4	33.0	56.7	3.47	61.76
	화성시	(15)	7.1	6.7	19.9	46.3	20.1	13.7	19.9	66.4	3.66	66.41

[표 374] 경기도 온라인 평생학습 강의 기간 만족 - 2

( 단위 : 명, % )

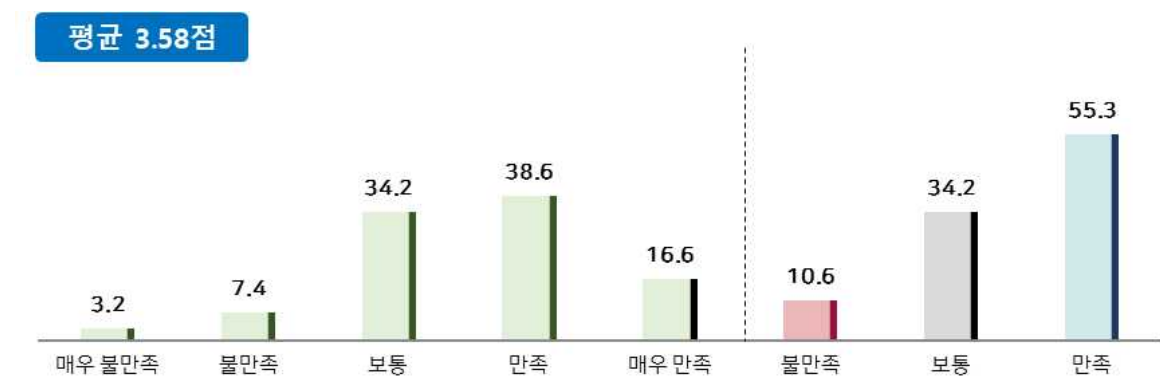
구분		사태수 (명)	경기도 온라인 평생학습 강의 기간 만족					종합 결과			평균 (5점)	평균 (100점)
			매우 불만 족	불만 족	보통	만족	매우 만족	불만 족	보통	만족		
전 체		(259)	2.9	5.1	33.7	42.8	15.4	8.1	33.7	58.2	3.63	65.66
4개 권역	북부	(67)	3.5	5.4	31.0	45.8	14.3	8.9	31.0	60.1	3.62	65.49
	동부	(65)	3.0	2.0	41.9	47.0	6.2	5.0	41.9	53.1	3.51	62.85
	중부	(83)	0.7	6.3	34.4	42.2	16.5	7.0	34.4	58.6	3.67	66.83
	남부	(44)	6.3	5.4	28.3	36.9	23.0	11.8	28.3	59.9	3.65	66.20
5개 권역	경부권	(72)	0.8	5.7	39.7	35.7	18.0	6.6	39.7	53.7	3.64	66.06
	서해안권	(55)	5.2	6.2	22.6	46.2	19.8	11.4	22.6	66.0	3.69	67.31
	경의권	(33)	5.2	7.3	35.3	36.6	15.6	12.5	35.3	52.2	3.50	62.54
	경원권	(34)	-	1.7	22.2	64.6	11.6	1.7	22.2	76.1	3.86	71.52
	동부권	(65)	3.0	2.0	41.9	47.0	6.2	5.0	41.9	53.1	3.51	62.85
평생학습 도시별	10년차 이상	(201)	2.8	5.5	33.2	41.6	16.8	8.3	33.2	58.5	3.64	66.04
	9년차 이하	(58)	3.7	3.1	36.2	48.9	8.1	6.8	36.2	57.0	3.55	63.66
성향별	외향적(E형)	(114)	3.2	6.3	33.6	40.3	16.7	9.4	33.6	56.9	3.61	65.25
	내향적(I형)	(145)	2.8	4.2	33.8	44.9	14.4	6.9	33.8	59.3	3.64	66.00
최종학력	고졸 이하	(30)	9.6	19.3	15.9	33.2	22.0	28.9	15.9	55.2	3.39	59.68
	대학 재학	(31)	3.6	2.2	47.2	29.7	17.4	5.8	47.2	47.0	3.55	63.74
	전문대 졸업	(45)	2.5	12.1	39.9	39.0	6.5	14.6	39.9	45.5	3.35	58.71
	대학교 졸업	(133)	2.0	1.4	33.8	47.0	15.9	3.4	33.8	62.8	3.73	68.34
	대학원 이상	(20)	-	-	24.7	57.5	17.8	-	24.7	75.3	3.93	73.27
경제활동 경험	경험	(247)	3.1	5.4	33.0	43.1	15.3	8.5	33.0	58.4	3.62	65.51
	비경험	(12)	-	-	44.9	37.9	17.2	-	44.9	55.1	3.72	68.07
현재 직업	학생	(27)	6.6	2.4	41.1	22.8	27.0	9.1	41.1	49.8	3.61	65.29
	취업준비생	(24)	3.5	4.0	15.9	46.1	30.5	7.5	15.9	76.6	3.96	74.01
	주부	(10)	-	13.6	43.5	32.1	10.7	13.6	43.5	42.8	3.40	59.99
	전문직	(40)	9.0	4.7	36.4	38.9	11.0	13.7	36.4	49.9	3.38	59.53
	블루칼라	(23)	-	14.3	36.5	38.3	10.9	14.3	36.5	49.2	3.46	61.45
	화이트칼라	(128)	0.9	4.1	30.9	51.0	13.2	5.0	30.9	64.2	3.71	67.87
	기타	(7)	-	-	71.2	28.8	-	-	71.2	28.8	3.29	57.21
혼인상태	미혼	(149)	2.9	7.6	31.4	39.5	18.5	10.5	31.4	58.1	3.63	65.81
	기혼	(106)	1.7	1.8	37.6	48.8	10.1	3.5	37.6	58.9	3.64	65.95
	기타	(4)	36.4	-	17.2	8.7	37.7	36.4	17.2	46.4	3.11	52.82

## ⑤ 강의 분위기 만족

- 강의 분위기 만족도에 대해 조사한 결과, ‘만족하는 편(만족+매우 만족)’이 55.3%로 가장 높았고, 그 뒤를 이어 ‘보통(34.2%)’, ‘불만족(매우 불만족+불만족(10.6%))’의 순으로 나타났다. 만족도에 대한 평균 점수(5점 만점 기준)는 3.58점으로 나타났다.

[그림 176] 경기도 온라인 평생학습 강의 분위기 만족

(Base: 온라인 평생학습 경험자, 단위: %)



- 연령대로 살펴보면, ‘불만족’의 경우 20대가 30대보다 2배 이상 높게 나타났으며, 그 외 ‘보통’과 ‘만족’에서는 30대가 더 높게 나타났다. 직업으로는 취업준비생과 기타를 제외한 나머지 직업에서 ‘만족’, ‘보통’, ‘불만족’의 순으로 나타났다. 취업준비생의 경우 ‘불만족’이 두 번째로 높게 나타났으며, 기타의 경우 ‘만족’이 두 번째로 높게 나타났다. 지역으로는 전반적으로 ‘불만족’이 가장 낮은 가운데, 양주시와 김포시의 경우 ‘불만족’이 두 번째로 높게 나타났고, 군포시와 의왕시의 경우 ‘만족’이 가장 작게 나타났다.

[표 375] 경기도 온라인 평생학습 강의 분위기 만족 - 1

(단위 : 명, %)

구분		사료수 (명)	경기도 온라인 평생학습 강의 분위기 만족					종합 결과			평균 (5점)	평균 (100점)
			매우 불만 족	불만 족	보통	만족	매우 만족	불만 족	보통	만족		
전 체		(259)	3.2	7.4	34.2	38.6	16.6	10.6	34.2	55.3	3.58	64.53
성별	남자	(141)	5.1	8.6	32.5	36.4	17.5	13.7	32.5	53.8	3.52	63.12
	여자	(118)	0.9	6.0	36.2	41.3	15.6	6.9	36.2	56.9	3.65	66.18
연령	만19-24세	(66)	3.4	6.5	34.8	38.3	17.0	9.9	34.8	55.3	3.59	64.77
	만25-29세	(61)	8.6	12.1	30.1	37.3	12.0	20.7	30.1	49.2	3.32	57.98
	만30-34세	(71)	-	3.0	30.6	44.4	21.9	3.0	30.6	66.4	3.85	71.33
	만35-39세	(61)	1.6	9.0	40.9	34.0	14.5	10.6	40.9	48.4	3.51	62.67
연령대	20대	(127)	5.8	9.1	32.6	37.8	14.7	14.9	32.6	52.5	3.47	61.66
	30대	(132)	0.8	5.9	35.6	39.4	18.3	6.7	35.6	57.7	3.69	67.15
지역	가평군	(4)	-	20.5	55.0	24.5	-	20.5	55.0	24.5	3.04	50.99
	고양시	(14)	7.0	7.2	56.9	6.9	22.0	14.2	56.9	28.9	3.30	57.42
	과천시	(7)	-	-	42.0	43.4	14.6	-	42.0	58.0	3.73	68.17
	광명시	(3)	-	-	100.0	-	-	-	100.0	-	3.00	50.00
	광주시	(8)	-	11.8	38.0	50.2	-	11.8	38.0	50.2	3.38	59.61
	구리시	(10)	-	-	39.4	41.3	19.3	-	39.4	60.6	3.80	69.99
	군포시	(5)	18.8	17.8	42.8	-	20.6	36.6	42.8	20.6	2.86	46.45
	김포시	(8)	12.6	12.2	12.9	25.6	36.7	24.8	12.9	62.3	3.62	65.41
	남양주시	(10)	9.9	-	30.2	49.6	10.3	9.9	30.2	59.9	3.50	62.62
	동두천시	(10)	-	10.6	49.4	40.0	-	10.6	49.4	40.0	3.29	57.36
	부천시	(8)	-	-	49.9	24.8	25.3	-	49.9	50.1	3.75	68.84
	성남시	(16)	6.2	12.4	31.3	43.9	6.3	18.5	31.3	50.2	3.32	57.97
	수원시	(17)	-	5.7	23.3	53.2	17.8	5.7	23.3	71.1	3.83	70.81
	시흥시	(5)	-	20.6	21.7	57.8	-	20.6	21.7	57.8	3.37	59.29
	안산시	(11)	-	9.5	18.5	44.3	27.7	9.5	18.5	72.0	3.90	72.53
	안성시	(3)	-	-	64.5	35.5	-	-	64.5	35.5	3.35	58.87
	안양시	(7)	-	-	42.1	29.3	28.6	-	42.1	57.9	3.87	71.64
	양주시	(6)	-	15.8	15.0	49.9	19.3	15.8	15.0	69.2	3.73	68.18
	양평군	(4)	-	-	29.2	70.8	-	-	29.2	70.8	3.71	67.69
	여주시	(9)	-	-	33.2	34.4	32.4	-	33.2	66.8	3.99	74.81
	연천군	(5)	-	-	63.5	36.5	-	-	63.5	36.5	3.37	59.13
	오산시	(8)	-	11.6	26.2	37.5	24.6	11.6	26.2	62.2	3.75	68.79
	용인시	(13)	-	-	38.1	38.9	23.0	-	38.1	61.9	3.85	71.23
	의왕시	(4)	-	49.7	50.3	-	-	49.7	50.3	-	2.50	37.58
	의정부시	(8)	-	-	39.2	60.8	-	-	39.2	60.8	3.61	65.20
	이천시	(11)	-	-	43.7	46.6	9.6	-	43.7	56.3	3.66	66.47
	파주시	(11)	-	18.8	36.7	35.8	8.7	18.8	36.7	44.5	3.34	58.59
	평택시	(5)	-	19.6	41.0	17.8	21.5	19.6	41.0	39.3	3.41	60.30
	포천시	(5)	-	21.5	37.8	21.3	19.3	21.5	37.8	40.6	3.38	59.61
	하남시	(9)	10.4	-	22.5	67.1	-	10.4	22.5	67.1	3.46	61.60
	화성시	(15)	7.1	6.7	20.2	39.3	26.7	13.8	20.2	66.0	3.72	67.95

[표 376] 경기도 온라인 평생학습 강의 분위기 만족 - 2

(단위 : 명, %)

구분		사례수 (명)	경기도 온라인 평생학습 강의 분위기 만족					종합 결과			평균 (5점)	평균 (100점)
			매우 불만족	불만 족	보통	만족	매우 만족	불만 족	보통	만족		
전 체		(259)	3.2	7.4	34.2	38.6	16.6	10.6	34.2	55.3	3.58	64.53
4개 권역	북부	(67)	4.1	10.5	39.6	29.2	16.6	14.6	39.6	45.8	3.44	60.90
	동부	(65)	4.3	2.2	34.3	50.2	9.0	6.5	34.3	59.2	3.57	64.35
	중부	(83)	2.2	8.8	32.5	40.1	16.5	11.0	32.5	56.6	3.60	64.97
	남부	(44)	2.8	6.2	31.0	36.4	23.6	9.0	31.0	60.0	3.72	67.96
5개 권역	경부권	(72)	2.5	7.1	33.5	40.8	16.1	9.6	33.5	57.0	3.61	65.25
	서해안권	(55)	2.3	8.8	30.1	36.1	22.7	11.1	30.1	58.8	3.68	67.05
	경의권	(33)	6.1	11.7	41.7	19.3	21.2	17.8	41.7	40.5	3.38	59.44
	경원권	(34)	-	8.2	35.4	49.2	7.3	8.2	35.4	56.4	3.56	63.88
	동부권	(65)	4.3	2.2	34.3	50.2	9.0	6.5	34.3	59.2	3.57	64.35
평생학습 도시별	10년차 이상	(201)	3.4	7.0	34.1	37.5	18.1	10.3	34.1	55.6	3.60	65.01
	9년차 이하	(58)	2.0	9.9	34.6	44.9	8.6	11.9	34.6	53.4	3.48	62.01
성향별	외향적(E형)	(114)	2.5	7.8	34.5	36.9	18.3	10.3	34.5	55.3	3.61	65.22
	내향적(I형)	(145)	3.7	7.1	33.9	40.1	15.2	10.8	33.9	55.2	3.56	63.95
최종학력	고졸 이하	(30)	5.2	7.4	32.7	38.6	16.1	12.5	32.7	54.8	3.53	63.30
	대학 재학	(31)	6.3	7.8	37.7	38.2	10.0	14.1	37.7	48.2	3.38	59.44
	전문대 졸업	(45)	3.4	9.1	33.0	33.6	20.9	12.5	33.0	54.5	3.59	64.85
	대학교 졸업	(133)	2.4	7.0	37.4	37.3	16.1	9.3	37.4	53.3	3.58	64.42
	대학원 이상	(20)	-	6.5	14.2	56.7	22.6	6.5	14.2	79.3	3.96	73.88
경제활동 경험	경험	(247)	3.3	7.4	34.0	39.4	15.8	10.7	34.0	55.2	3.57	64.25
	비경험	(12)	-	8.1	36.2	26.4	29.3	8.1	36.2	55.6	3.77	69.18
현재 직업	학생	(27)	7.2	-	36.5	37.2	19.0	7.2	36.5	56.3	3.61	65.20
	취업준비생	(24)	3.5	11.0	10.6	42.4	32.6	14.5	10.6	74.9	3.90	72.38
	주부	(10)	-	10.2	36.1	46.2	7.6	10.2	36.1	53.7	3.51	62.78
	전문직	(40)	-	17.4	30.0	40.3	12.2	17.4	30.0	52.5	3.47	61.84
	블루칼라	(23)	5.7	12.7	38.5	22.6	20.5	18.4	38.5	43.1	3.40	59.88
	화이트칼라	(128)	3.1	4.6	36.4	42.2	13.7	7.7	36.4	55.9	3.59	64.67
	기타	(7)	-	-	69.5	-	30.5	-	69.5	30.5	3.61	65.23
혼인상태	미혼	(149)	2.0	8.5	34.7	36.9	17.9	10.4	34.7	54.8	3.60	65.07
	기혼	(106)	3.5	6.2	34.1	42.3	14.0	9.7	34.1	56.2	3.57	64.23
	기타	(4)	36.4	-	17.2	8.7	37.7	36.4	17.2	46.4	3.11	52.82

### (3) 경기도 온라인 평생학습 참여 프로그램 영역

- 경기도 온라인 평생학습 참여 프로그램 영역을 조사한 결과, ‘자기계발’이 33.8%로 가장 높았고, 그 뒤를 이어 ‘자격취득(28.3%)’, ‘직무 전문(23.9%)’, ‘인문소양(23.0%)’ 등의 순으로 나타났다.

[그림 177] 경기도 온라인 평생학습 참여 프로그램 영역

(Base: 온라인 평생학습 경험자, 단위: %, 복수응답)



- 성별로는 살펴보면, ‘인문소양’, ‘외국어’의 경우 남성보다 여성이 높았으며, 이 외의 전반적인 프로그램 참여 영역에서는 남자가 높게 나타났다. 성향별로는 전반적으로 참여 프로그램 영역에서 외향형이 ‘생활/취미’, ‘취업정보’, ‘창업’, ‘직무 전문’ 순으로 높게 나타났다.
- 연령대별로 20대보다 30대의 참여가 높은 프로그램은 ‘외국어’, ‘자기계발’, ‘생활/취미’ 등의 순으로 나타났고, 30대 대비 20대의 참여가 높은 프로그램은 ‘창업’, ‘자격취득’, ‘IT’ 등의 순으로 나타났다.
- 직업별로 살펴보면, 학생, 취업준비생, 주부의 경우 ‘자격취득’이 가장 높게 나왔으며, 전문직과 블루칼라는 ‘직무 전문’ 분야에서, 화이트칼라와 기타는 ‘자기계발’의 참여가 높았다.

[표 377] 경기도 온라인 평생학습 참여 프로그램 영역 - 1

(단위 : 명, %, 복수응답)

구분		사료수 (명)	자기 계발	자격 취득	직무 전문	인문 소양	생활 취미	외국어	IT	취업 정보	재테크	창업	산업 전문	힐링
전 체		(259)	33.8	28.3	23.9	23.0	23.0	22.0	19.5	16.7	10.1	9.1	6.8	2.5
성별	남자	(141)	34.2	31.5	27.2	19.3	27.2	21.1	23.8	22.1	11.9	11.1	11.0	2.7
	여자	(118)	33.2	24.5	20.0	27.3	18.1	23.0	14.5	10.4	8.0	6.8	1.8	2.2
연령	만19-24세	(66)	32.1	35.4	21.9	19.6	23.0	15.6	23.1	25.1	10.3	10.5	7.0	3.3
	만25-29세	(61)	29.8	24.8	24.8	23.7	17.8	21.0	18.2	9.4	7.6	16.8	7.6	-
	만30-34세	(71)	37.4	24.9	23.5	29.9	34.4	24.2	15.7	14.5	12.0	5.6	7.7	3.9
	만35-39세	(61)	35.0	27.6	25.4	18.4	15.2	27.0	21.1	16.8	10.0	4.9	4.7	2.1
연령대	20대	(127)	31.0	30.5	23.3	21.5	20.6	18.1	20.9	17.9	9.1	13.4	7.3	1.8
	30대	(132)	36.2	26.2	24.4	24.3	25.1	25.5	18.3	15.6	11.0	5.3	6.3	3.1
지역	가평군	(4)	24.5	52.1	-	45.0	20.5	27.6	27.4	47.9	-	-	-	-
	고양시	(14)	28.3	35.7	21.8	35.4	-	21.5	29.1	21.2	28.8	13.9	-	7.0
	과천시	(7)	57.7	43.1	-	43.4	29.5	28.5	28.5	-	14.9	13.1	14.9	-
	광명시	(3)	33.1	-	34.6	-	33.1	32.3	-	-	-	-	-	-
	광주시	(8)	25.6	37.6	37.2	11.8	24.8	-	12.6	38.2	-	-	12.8	-
	구리시	(10)	39.4	60.8	30.3	9.7	-	39.9	20.2	29.4	19.7	20.2	30.3	-
	군포시	(5)	20.2	-	38.4	-	20.6	-	-	59.6	-	22.7	36.6	-
	김포시	(8)	12.9	38.3	12.7	24.3	24.9	-	12.6	12.7	12.9	24.8	25.3	-
	남양주시	(10)	40.5	30.4	19.8	19.9	19.8	19.9	9.6	-	20.7	9.9	9.9	-
	동두천시	(10)	41.5	8.8	20.5	19.9	10.6	41.8	-	18.4	-	-	8.8	-
	부천시	(8)	49.0	37.8	-	25.6	12.5	25.1	36.8	12.9	11.4	11.4	-	12.9
	성남시	(16)	37.6	12.3	19.0	25.1	18.9	12.2	12.4	12.2	12.6	12.3	6.2	-
	수원시	(17)	35.4	29.6	40.5	11.7	29.7	35.2	11.7	29.4	-	5.9	5.9	-
	시흥시	(5)	19.7	-	18.3	41.4	19.7	20.6	-	-	19.7	-	-	-
	안산시	(11)	27.3	35.9	36.1	18.0	36.6	-	18.5	8.4	17.4	9.5	-	-
	안성시	(3)	-	64.5	-	35.5	-	-	-	-	-	-	-	-
	안양시	(7)	14.3	14.9	13.7	14.9	28.6	42.1	29.3	29.3	-	13.7	13.7	-
	양주시	(6)	30.6	15.0	15.8	19.3	34.9	-	15.6	34.3	-	-	-	-
	양평군	(4)	52.0	23.5	-	29.2	47.2	-	-	22.8	-	-	-	-
	여주시	(9)	43.9	43.7	-	34.7	57.4	21.4	56.3	9.2	-	-	11.5	-
	연천군	(5)	60.8	37.5	-	-	42.5	20.0	18.3	24.3	-	-	-	-
	오산시	(8)	37.4	37.8	38.9	62.2	24.5	11.6	12.9	24.5	13.0	-	-	-
	용인시	(13)	46.5	14.6	23.1	7.3	23.4	45.8	37.9	7.3	7.3	15.3	14.6	7.3
	의왕시	(4)	46.9	26.2	-	-	53.1	-	23.5	-	-	-	-	-
	의정부시	(8)	36.2	37.1	23.9	24.3	38.3	37.1	37.7	11.8	24.3	23.7	11.8	11.8
	이천시	(11)	53.8	35.7	26.7	45.4	18.1	9.6	18.9	9.4	9.4	-	8.9	-
	파주시	(11)	36.2	19.7	27.6	26.3	18.7	17.6	8.7	9.5	-	9.1	-	-
	평택시	(5)	57.1	58.9	21.5	41.0	37.5	37.5	19.6	-	19.6	19.6	-	19.6
	포천시	(5)	21.3	21.3	19.3	18.9	21.5	-	-	19.3	-	-	18.9	-
	하남시	(9)	22.5	10.4	45.5	32.5	-	22.3	11.8	21.3	-	-	-	-
	화성시	(15)	20.4	34.1	20.0	19.5	34.2	26.4	26.9	20.4	6.7	-	-	-



[표 378] 경기도 온라인 평생학습 참여 프로그램 영역 - 1

(단위 : 명, %, 복수응답)

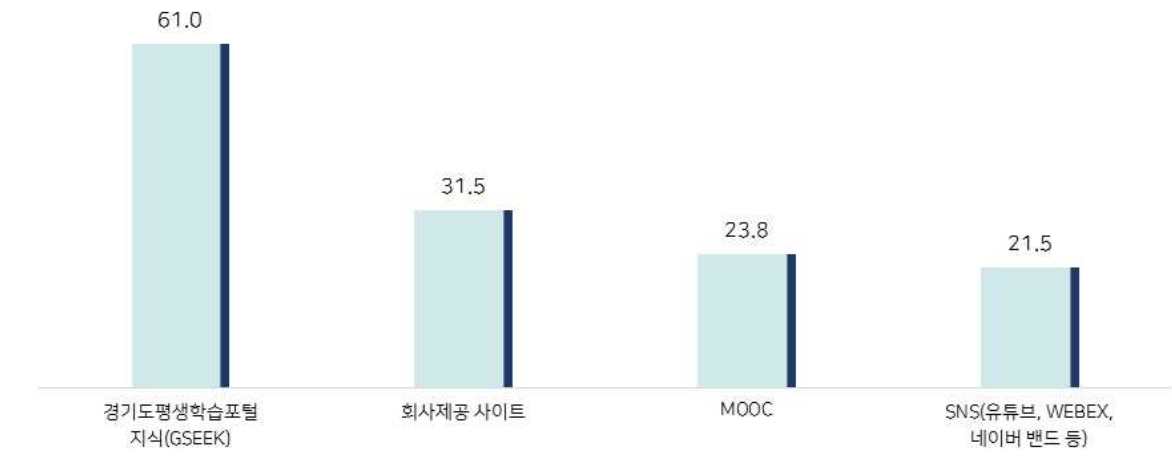
구분		사려수 (명)	자기 개발	자격 취득	직무 전문	인문 소양	생활 취미	외국어	IT	취업 정보	재테크	창업	산업 전문	힐링
전 체		(259)	33.8	28.3	23.9	23.0	23.0	22.0	19.5	16.7	10.1	9.1	6.8	2.5
4개 권역	북부	(67)	29.8	29.5	21.0	27.2	17.6	18.2	20.1	17.3	14.9	13.3	6.4	4.0
	동부	(65)	37.7	34.0	27.2	25.7	17.8	17.5	16.6	17.0	9.5	5.1	10.7	-
	중부	(83)	33.7	22.8	24.7	19.0	25.8	21.1	16.3	18.1	8.2	9.4	6.0	1.4
	남부	(44)	34.7	31.8	22.6	23.1	28.5	31.7	27.3	13.3	8.8	7.5	5.0	4.8
5개 권역	경부권	(72)	35.8	20.1	25.3	15.1	24.9	28.5	19.2	19.2	5.3	11.1	10.0	1.6
	서해안권	(55)	31.9	33.6	22.2	27.3	29.2	20.1	21.6	12.7	12.4	5.7	-	4.0
	경의권	(33)	27.4	31.6	21.6	30.4	10.7	15.8	19.6	16.0	17.0	14.8	5.3	3.5
	경원권	(34)	34.8	25.4	19.7	20.7	31.5	23.1	21.1	20.0	10.5	10.3	8.7	5.1
	동부권	(65)	37.7	34.0	27.2	25.7	17.8	17.5	16.6	17.0	9.5	5.1	10.7	-
평생학습 도시별	10년차 이상	(201)	34.3	28.5	22.6	21.5	23.8	23.2	20.7	16.2	11.7	10.4	7.3	2.9
	9년차 이하	(58)	31.1	27.0	30.5	30.7	18.5	15.7	13.3	19.3	1.9	2.6	3.8	-
성향별	외향적(E형)	(114)	34.5	24.9	27.8	25.4	30.6	21.3	21.5	23.5	11.1	13.4	4.7	3.0
	내향적(I형)	(145)	33.1	31.1	20.5	21.0	16.6	22.6	17.8	11.0	9.2	5.5	8.5	2.0
최종학력	고졸 이하	(30)	34.5	25.8	16.8	13.7	35.7	14.2	9.0	13.8	17.9	8.9	7.7	-
	대학 재학	(31)	26.0	31.5	21.2	14.7	18.4	20.5	27.5	15.9	11.4	9.4	6.2	3.6
	전문대 졸업	(45)	44.7	36.6	26.5	27.0	16.4	8.5	9.0	21.3	9.6	12.4	2.5	2.5
	대학교 졸업	(133)	31.6	27.2	23.0	24.3	20.9	27.2	22.8	15.5	8.8	8.5	7.6	3.1
	대학원 이상	(20)	37.3	17.7	37.5	32.6	37.5	28.5	21.0	20.4	6.5	6.6	9.5	-
경제활동 경험	경험	(247)	34.3	28.4	24.1	22.9	23.9	21.7	19.0	17.5	10.2	9.7	7.2	2.1
	비경험	(12)	24.2	26.1	20.8	24.1	8.3	26.1	27.7	3.1	8.3	-	-	8.3
현재 직업	학생	(27)	21.7	29.1	22.9	20.5	20.9	25.4	35.7	25.1	12.0	6.7	7.3	3.9
	취업준비생	(24)	36.6	44.2	28.9	37.1	21.2	20.3	19.9	29.3	5.7	11.6	7.6	5.7
	주부	(10)	36.6	38.5	7.6	25.5	13.9	40.1	-	13.6	11.2	-	-	-
	전문직	(40)	19.2	25.3	34.7	23.6	22.4	21.8	14.7	15.4	1.9	11.5	9.4	-
	블루칼라	(23)	20.4	12.0	27.4	17.2	18.2	6.7	-	6.1	26.0	16.9	10.9	6.5
	화이트칼라	(128)	42.5	28.1	20.7	22.9	25.2	22.8	22.7	15.7	8.6	8.5	5.9	1.9
	기타	(7)	42.8	25.0	17.2	-	28.8	18.9	6.9	-	37.6	-	-	-
혼인상태	미혼	(149)	32.6	30.0	25.5	20.7	23.1	20.6	21.1	19.1	8.3	11.4	7.4	3.3
	기혼	(106)	36.0	26.3	22.4	25.7	21.9	24.5	17.8	14.0	13.1	6.2	6.1	1.3
	기타	(4)	17.2	17.2	-	37.7	45.1	8.7	8.7	-	-	-	-	-

#### (4) 경기도 온라인 평생학습 참여 플랫폼

- 경기도 온라인 평생학습 참여 플랫폼을 조사한 결과, ‘경기도평생학습포털지식(GSEEK)’이 61.0%로 가장 높았고, 그 뒤를 이어 ‘회사제공 사이트(31.5%)’, ‘MOOC(23.8%)’, ‘SNS(유튜브, WEBEX, 네이버 밴드 등)(21.5%)’의 순으로 나타났다.

[그림 178] 경기도 온라인 평생학습 참여 플랫폼

(Base: 온라인 평생학습 경험자, 단위: %, 복수응답)



- 4개 권역별로 살펴보면 전반적으로 ‘경기도평생학습포털지식(GSEEK)’가 가장 높게 나타난 가운데, 남부를 제외한 나머지 권역들의 경우 두 번째로 ‘회사제공 사이트’의 비중이 높게 나타났다. 남부의 경우, ‘MOOC’이 두 번째로 높았다.
- 성별의 경우, 전반적으로 ‘경기도평생학습포털지식(GSEEK)’를 제외한 나머지 플랫폼에서 남자가 여자보다 더 많이 사용하는 것으로 나타났으며, ‘MOOC’을 사용하는 남자가 여자보다 약 2배 가량 많은 것으로 나타났다.
- 성향으로 살펴보면, 내향적의 경우 ‘경기도평생학습포털지식(GSEEK)’ 비중이 외향적 보다 더 큰 것으로 나타났으며, 이 외의 나머지 플랫폼에서는 외향적이 더 크게 나타났다.
- 연령대의 경우, ‘경기도평생학습포털지식(GSEEK)’, ‘SNS(유튜브, WEBEX, 네이버 밴드 등)(21.5%)’는 30대가, ‘회사제공 사이트’, ‘MOOC’는 20대가 더 많이 사용하는 것으로 나타났다.
- 직업의 경우, 전반적으로 ‘경기도평생학습포털지식(GSEEK)’이 높게 나타난 가운데, 취업준비생의 경우 ‘회사제공 사이트’를 더 많이 사용하는 것으로 나타났다.

[표 379] 경기도 온라인 평생학습 참여 플랫폼 - 1

( 단위 : 명, %, 복수응답 )

구분		사례수 (명)	경기도평생학습 포털 지식(GSBB)	회사제공 사이트	MDOC	SNS(유튜브, WEBEX, 네이버 밴드 등)
전 체		(259)	61.0	31.5	23.8	21.5
성 별	남자	(141)	54.4	37.1	31.2	25.3
	여자	(118)	68.6	24.9	15.2	17.0
연 령	만19-24세	(66)	44.4	35.7	31.0	17.9
	만25-29세	(61)	53.5	31.8	30.1	22.4
	만30-34세	(71)	73.2	26.4	19.3	20.6
	만35-39세	(61)	71.3	32.2	15.7	25.3
연령대	20대	(127)	48.6	33.9	30.6	20.0
	30대	(132)	72.3	29.2	17.6	22.8
지 역	가평군	(4)	72.6	72.4	-	27.4
	고양시	(14)	42.9	35.6	29.0	50.2
	과천시	(7)	43.4	56.2	13.9	14.9
	광명시	(3)	65.4	-	66.9	-
	광주시	(8)	50.0	37.0	37.2	25.8
	구리시	(10)	80.7	20.6	9.7	29.4
	군포시	(5)	58.5	41.5	-	17.8
	김포시	(8)	37.8	61.8	-	25.6
	남양주시	(10)	69.5	29.4	9.9	40.8
	동두천시	(10)	31.3	68.7	17.5	18.7
	부천시	(8)	62.2	37.8	50.1	11.4
	성남시	(16)	50.6	49.4	12.4	12.4
	수원시	(17)	76.1	18.0	29.8	17.4
	시흥시	(5)	59.7	19.7	40.3	-
	안산시	(11)	36.3	46.5	18.2	16.8
	안성시	(3)	35.5	35.5	-	29.0
	안양시	(7)	58.5	28.6	14.9	27.7
	양주시	(6)	46.4	53.6	15.0	-
	양평군	(4)	52.8	47.2	-	29.2
	여주시	(9)	88.3	23.2	55.6	11.5
	연천군	(5)	75.7	42.5	24.3	-
	오산시	(8)	75.4	37.5	11.6	24.6
	용인시	(13)	61.4	30.5	38.1	23.0
	의왕시	(4)	100.0	-	-	23.5
	의정부시	(8)	76.0	23.7	35.8	25.8
	이천시	(11)	71.5	36.2	27.7	-
	파주시	(11)	72.7	27.3	17.8	9.1
	평택시	(5)	59.0	41.0	39.3	-
	포천시	(5)	59.2	19.3	-	62.2
	하남시	(9)	78.8	22.7	10.4	22.2
	화성시	(15)	66.3	-	26.9	27.2

[표 380] 경기도 온라인 평생학습 참여 플랫폼(복수응답) - 2

(단위 : 명, %, 복수응답)

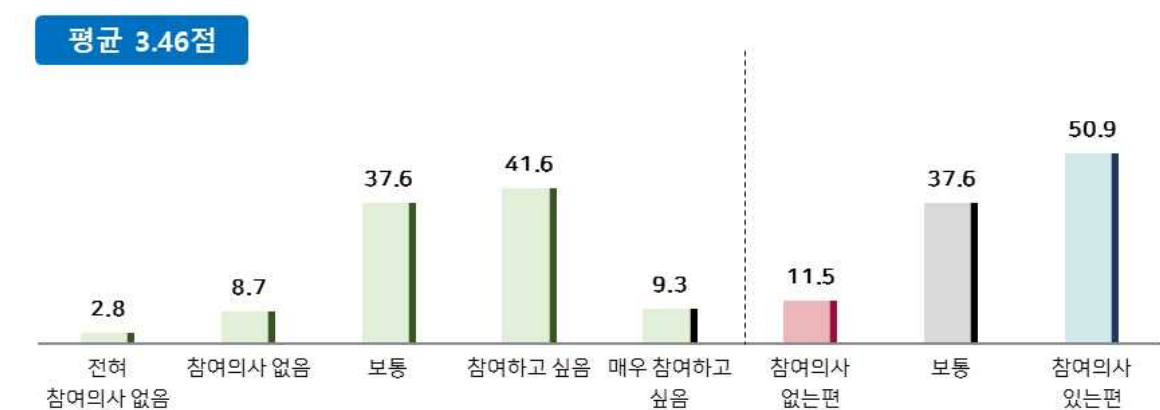
구분		사례수 (명)	경기도평생학습 포털 지식(GSEEK)	회사제공 사이트	MOOC	SNS(유튜브, WEBEX, 네이버 밴드 등)
전 체		(259)	61.0	31.5	23.8	21.5
4개 권역	북부	(67)	53.6	38.6	20.7	29.1
	동부	(65)	70.6	30.4	20.0	24.1
	중부	(83)	59.4	33.5	24.4	15.0
	남부	(44)	63.7	20.7	29.5	22.4
5개 권역	경부권	(72)	62.5	32.1	22.3	18.6
	서해안권	(55)	58.9	24.9	31.2	16.3
	경의권	(33)	50.5	38.7	19.6	33.0
	경원권	(34)	59.7	38.4	23.0	21.3
	동부권	(65)	70.6	30.4	20.0	24.1
평생학습 도시별	10년차 이상	(201)	59.9	31.2	24.3	22.0
	9년차 이하	(58)	66.7	32.7	21.0	18.7
성향별	외향적(E형)	(114)	54.0	36.4	29.2	25.2
	내향적(I형)	(145)	66.9	27.3	19.2	18.4
최종학력	고졸 이하	(30)	50.9	19.8	34.5	27.0
	대학 재학	(31)	45.7	21.4	35.7	18.6
	전문대 졸업	(45)	47.2	56.0	24.4	17.5
	대학교 졸업	(133)	69.1	32.0	18.3	20.6
	대학원 이상	(20)	74.9	13.5	22.8	31.3
경제활동 경험	경험	(247)	61.0	32.1	24.1	22.6
	비경험	(12)	60.9	21.3	17.8	3.1
현재 직업	학생	(27)	48.6	15.7	46.3	19.5
	취업준비생	(24)	46.2	46.9	42.1	21.0
	주부	(10)	72.0	16.8	10.7	18.8
	전문직	(40)	62.9	32.9	15.5	11.6
	블루칼라	(23)	47.9	33.7	14.6	31.8
	화이트칼라	(128)	67.2	33.9	21.4	22.8
	기타	(7)	68.0	13.3	-	37.6
혼인상태	미혼	(149)	58.7	31.1	30.1	20.9
	기혼	(106)	64.2	32.5	15.7	21.7
	기타	(4)	63.6	17.2	-	36.4

## (5) 경기도 온라인 평생학습 향후 참여의향

- 경기도 온라인 평생학습 향후 참여의향에 대해 조사한 결과, ‘참여의사 있는 편(참여하고 싶음+매우 참여하고 싶음)’이 50.9%로 가장 높았고, 그 뒤를 이어 ‘보통(37.6%)’, ‘참여의사 없는 편(전혀 참여의사 없음+참여의사 없음(11.5%))’의 순으로 나타났다. 참여의향에 대한 평균 점수(5점 만점 기준)는 3.46점으로 나타났다.

[그림 179] 경기도 온라인 평생학습 향후 참여의향

(Base: 전체, 단위: %)



- 성별로 살펴보면, ‘참여의사 없는 편’의 경우 여자보다 남자의 응답이 높았고, ‘참여의사 있는 편’은 여자가 남자보다 더 높게 나타났다. 연령대의 경우, 30대가 20대보다 참여의사가 더 높게 나타났다. 지역별로 참여의사가 가장 높은 지역은 구리시, 가장 낮은 지역은 연천군으로 나타났다. 직업별로는 주부가 가장 높았고, 화이트칼라, 전문직 순으로 ‘참여의사 있는 편’이 높게 나타났다.

[표 381] 경기도 온라인 평생학습 향후 참여의향 - 1

( 단위 : 명, % )

구분		사 례 수 (명)	경기도 온라인 평생학습 향후 참여의향					종합 결과			평균 (5점)	평균 (100점)
			전혀 참여 의사 없음	참여 의사 없음	보통	참여 하고 싶음	매우 참여 하고 싶음	참여 의사 없는 편	보통	참여 의사 있는 편		
전 체		(2000)	2.8	8.7	37.6	41.6	9.3	11.5	37.6	50.9	3.46	61.50
성별	남자	(1052)	3.8	10.3	38.3	38.1	9.4	14.1	38.3	47.5	3.39	59.75
	여자	(948)	1.6	6.9	36.8	45.4	9.2	8.5	36.8	54.6	3.54	63.41
연령	만19-24세	(488)	3.9	9.8	38.7	37.4	10.1	13.8	38.7	47.5	3.40	59.99
	만25-29세	(502)	3.3	6.8	39.8	41.2	8.9	10.1	39.8	50.1	3.46	61.39
	만30-34세	(517)	2.0	10.9	38.0	40.4	8.7	12.9	38.0	49.1	3.43	60.75
	만35-39세	(493)	1.9	7.3	34.0	47.3	9.5	9.1	34.0	56.8	3.55	63.84
연령대	20대	(990)	3.6	8.3	39.3	39.3	9.5	11.9	39.3	48.8	3.43	60.70
	30대	(1010)	1.9	9.1	36.0	43.8	9.1	11.0	36.0	52.9	3.49	62.27
지역	가평군	(32)	-	14.9	34.7	40.8	9.6	14.9	34.7	50.4	3.45	61.26
	고양시	(114)	2.6	7.0	43.8	32.5	14.0	9.6	43.8	46.6	3.48	62.12
	과천시	(38)	5.2	5.6	29.3	49.1	10.8	10.8	29.3	59.9	3.55	63.67
	광명시	(53)	5.6	9.8	44.3	34.8	5.4	15.5	44.3	40.2	3.25	56.14
	광주시	(58)	1.7	11.9	46.9	34.2	5.2	13.6	46.9	39.4	3.29	57.32
	구리시	(46)	-	10.5	17.7	54.7	17.1	10.5	17.7	71.8	3.78	69.58
	군포시	(52)	7.8	3.7	52.7	33.7	2.0	11.5	52.7	35.7	3.18	54.59
	김포시	(64)	6.3	6.3	32.5	47.1	7.8	12.6	32.5	54.9	3.44	60.94
	남양주시	(80)	5.1	5.0	36.0	47.6	6.3	10.1	36.0	53.9	3.45	61.25
	동두천시	(38)	-	5.4	36.8	49.8	8.0	5.4	36.8	57.8	3.60	65.10
	부천시	(91)	3.3	15.6	31.7	35.1	14.3	18.9	31.7	49.4	3.41	60.37
	성남시	(103)	2.9	7.9	36.0	45.6	7.7	10.7	36.0	53.3	3.47	61.84
	수원시	(136)	1.5	4.4	39.2	44.7	10.3	5.9	39.2	55.0	3.58	64.49
	시흥시	(71)	1.5	8.7	54.6	32.3	2.9	10.2	54.6	35.2	3.27	56.64
	안산시	(84)	2.4	14.3	36.6	38.4	8.3	16.7	36.6	46.7	3.36	58.96
	안성시	(43)	-	11.4	36.7	46.9	5.0	11.4	36.7	51.9	3.46	61.40
	안양시	(74)	2.8	10.9	36.4	46.0	4.0	13.6	36.4	49.9	3.37	59.37
	양주시	(46)	4.1	11.9	21.0	54.0	9.0	16.0	21.0	63.0	3.52	62.96
	양평군	(38)	-	7.8	45.2	39.3	7.7	7.8	45.2	47.0	3.47	61.74
	여주시	(38)	-	5.5	49.2	42.5	2.8	5.5	49.2	45.3	3.43	60.64
	연천군	(30)	3.3	12.8	50.6	33.3	-	16.1	50.6	33.3	3.14	53.50
	오산시	(49)	-	6.1	38.7	40.6	14.5	6.1	38.7	55.2	3.64	65.89
	용인시	(111)	5.4	8.9	32.6	45.8	7.2	14.4	32.6	53.1	3.41	60.14
	의왕시	(43)	5.2	13.1	33.9	43.3	4.5	18.3	33.9	47.8	3.29	57.19
	의정부시	(67)	2.9	6.0	31.2	43.9	16.0	8.9	31.2	59.9	3.64	66.00
	이천시	(48)	-	14.5	41.5	29.1	15.0	14.5	41.5	44.0	3.45	61.13
	파주시	(68)	-	10.1	31.9	45.8	12.2	10.1	31.9	58.0	3.60	65.00
	평택시	(80)	3.8	6.2	36.5	37.4	16.1	10.0	36.5	53.4	3.56	63.92
	포천시	(38)	5.7	13.4	41.8	31.3	7.8	19.1	41.8	39.2	3.22	55.55
	하남시	(58)	-	10.2	32.5	46.9	10.3	10.2	32.5	57.2	3.57	64.34
	화성시	(109)	0.9	8.4	40.4	43.9	6.4	9.3	40.4	50.3	3.47	61.65

[표 382] 경기도 온라인 평생학습 향후 참여의향 - 2

(단위 : 명, %)

구분		사태수 (명)	경기도 온라인 평생학습 향후 참여의향					종합 결과			평균 (5점)	평균 (100점)
			전혀 참여의사 없음	참여 의사 없음	보통	참여 하고 싶음	매우 참여 하고 싶음	참여 의사 없는 편	보통	참여 의사 있는 편		
전 체		(2000)	2.8	8.7	37.6	41.6	9.3	11.5	37.6	50.9	3.46	61.50
4개 권역	북부	(465)	3.0	7.9	36.1	40.9	12.1	10.9	36.1	53.0	3.51	62.81
	동부	(398)	2.0	9.2	37.3	42.8	8.8	11.1	37.3	51.6	3.47	61.80
	중부	(745)	2.9	9.3	39.1	40.7	8.1	12.1	39.1	48.8	3.42	60.47
	남부	(392)	2.9	8.1	36.6	43.1	9.3	11.0	36.6	52.4	3.48	61.94
5개 권역	경부권	(600)	3.3	7.5	37.0	44.8	7.4	10.8	37.0	52.2	3.46	61.38
	서해안권	(537)	2.4	10.4	39.5	38.1	9.7	12.8	39.5	47.7	3.42	60.56
	경의권	(246)	2.8	7.6	38.4	39.0	12.2	10.4	38.4	51.2	3.50	62.55
	경원권	(219)	3.4	8.7	31.0	45.0	12.0	12.0	31.0	57.0	3.54	63.39
	동부권	(398)	2.0	9.2	37.3	42.8	8.8	11.1	37.3	51.6	3.47	61.80
평생학습 도시별	10년차 이상	(1648)	3.1	8.6	37.6	41.4	9.3	11.7	37.6	50.7	3.45	61.30
	9년차 이하	(352)	0.4	9.7	37.6	43.0	9.4	10.0	37.6	52.4	3.51	62.85
성향별	외향적(E형)	(715)	3.5	8.4	34.7	41.1	12.3	11.8	34.7	53.5	3.50	62.62
	내향적(I형)	(1285)	2.4	8.9	39.3	41.9	7.6	11.2	39.3	49.4	3.43	60.85
최종학력	고졸 이하	(296)	2.5	14.2	42.5	31.1	9.8	16.7	42.5	40.8	3.31	57.87
	대학 재학	(213)	5.5	8.9	36.8	38.8	9.9	14.4	36.8	48.7	3.39	59.67
	전문대 졸업	(388)	3.4	6.7	44.2	36.5	9.2	10.1	44.2	45.7	3.41	60.31
	대학교 졸업	(1000)	2.0	7.9	35.5	46.1	8.5	9.9	35.5	54.6	3.51	62.77
	대학원 이상	(103)	2.3	7.6	22.4	52.7	15.0	9.9	22.4	67.7	3.70	67.61
경제활동 경험	경험	(1824)	2.7	8.2	37.1	42.3	9.6	11.0	37.1	51.9	3.48	61.97
	비경험	(176)	3.3	13.3	42.8	34.3	6.3	16.6	42.8	40.7	3.27	56.78
현재 직업	학생	(216)	4.5	8.0	41.0	37.9	8.6	12.5	41.0	46.6	3.38	59.55
	취업준비생	(205)	1.9	6.6	41.8	40.3	9.4	8.5	41.8	49.7	3.49	62.19
	주부	(110)	0.9	3.3	28.0	55.5	12.2	4.2	28.0	67.8	3.75	68.70
	전문직	(185)	3.6	8.3	36.7	40.3	11.1	11.9	36.7	51.4	3.47	61.72
	블루칼라	(174)	4.6	10.7	42.5	35.4	6.8	15.3	42.5	42.2	3.29	57.28
	화이트칼라	(936)	1.9	8.9	35.2	44.3	9.7	10.9	35.2	54.0	3.51	62.72
	기타	(174)	4.4	12.9	43.6	32.5	6.6	17.2	43.6	39.1	3.24	56.04
혼인상태	미혼	(1300)	3.2	9.2	41.0	37.9	8.7	12.4	41.0	46.6	3.40	59.93
	기혼	(646)	1.5	7.2	31.4	49.4	10.5	8.7	31.4	60.0	3.60	65.08
	기타	(54)	6.5	15.5	30.0	39.4	8.7	21.9	30.0	48.1	3.28	57.10

## (6) 경기도 온라인 평생학습 희망 진행방식

- 경기도 온라인 평생학습 희망 진행방식을 조사한 결과, ‘비실시간 강의(유튜브 등)’가 70.6%로 가장 높았고, 그 뒤를 이어 ‘학습플랫폼(GSEEK, 크레듀 등)(35.9%)’, ‘실시간 강의(ZOOM, WEBEX, 네이버 밴드 등)(34.5%)’ 등의 순으로 나타났다.

[그림 180] 경기도 온라인 평생학습 희망 진행방식

(Base: 전체, 단위: %, 복수응답)



- 4개 권역으로 살펴보면, ‘비실시간 강의(유튜브 등)’이 전반적으로 가장 높게 나타났으며, 북부를 제외한 나머지 지역의 경우 ‘학습플랫폼(GSEEK, 크레듀 등)’, ‘실시간 강의(ZOOM, WEBEX, 네이버 밴드 등)’의 순으로 나타났다. 북부의 경우, ‘실시간 강의(ZOOM, WEBEX, 네이버 밴드 등)’는 두 번째로 높게 나타났다. 성별, 성향별, 연령별로 살펴보면,
- ‘비실시간 강의(유튜브 등)’, ‘학습플랫폼(GSEEK, 크레듀 등)(35.9%)’는 각각 여자, 내향적, 20대가, ‘실시간 강의(ZOOM, WEBEX, 네이버 밴드 등)’는 각각 남자, 외향적, 30대가 더 높게 나타났다. 지역별로는 전반적으로 ‘비실시간 강의(유튜브 등)’이 높게 나타난 가운데, 포천시의 경우 가장 크게 나타났다.



[표 383] 경기도 온라인 평생학습 희망 진행방식 - 1

( 단위 : 명, %, 복수응답 )

구분		사례수 (명)	비실시간 강의(유튜브 등)	학습플랫폼 (GSEEK, 크레듀 등)	실시간 강의(ZOOM, WEBEX, 네이버 밴드 등)	기타
전 체		(2000)	70.6	35.9	34.5	0.3
성 별	남자	(1052)	69.5	35.5	37.8	0.2
	여자	(948)	71.8	36.2	31.0	0.4
연 령	만19-24세	(488)	69.9	37.9	32.0	0.2
	만25-29세	(502)	71.6	36.1	31.9	0.1
	만30-34세	(517)	72.4	34.1	37.1	0.5
	만35-39세	(493)	68.4	35.5	37.0	0.4
연령대	20대	(990)	70.8	36.9	31.9	0.2
	30대	(1010)	70.4	34.8	37.1	0.4
지 역	가평군	(32)	61.4	50.2	41.5	-
	고양시	(114)	72.1	32.5	37.7	0.9
	과천시	(38)	74.0	34.5	42.1	-
	광명시	(53)	74.3	29.6	27.7	1.8
	광주시	(58)	69.3	41.3	29.3	-
	구리시	(46)	67.9	41.4	54.8	-
	군포시	(52)	65.2	30.6	34.9	-
	김포시	(64)	62.5	32.9	40.4	-
	남양주시	(80)	69.9	35.0	30.1	-
	동두천시	(38)	59.3	31.4	45.0	-
	부천시	(91)	67.9	34.2	35.1	-
	성남시	(103)	67.0	39.0	37.9	-
	수원시	(136)	74.2	34.4	31.5	-
	시흥시	(71)	71.0	35.2	23.5	1.4
	안산시	(84)	68.9	28.5	31.1	-
	안성시	(43)	67.3	29.7	29.1	2.4
	안양시	(74)	67.4	36.2	34.1	2.7
	양주시	(46)	77.4	32.1	35.1	-
	양평군	(38)	77.2	51.1	32.6	-
	여주시	(38)	66.4	48.6	42.2	-
	연천군	(30)	65.0	33.9	37.8	-
	오산시	(49)	60.9	49.3	30.2	-
	용인시	(111)	75.9	39.8	42.1	-
	의왕시	(43)	75.0	41.0	27.5	-
	의정부시	(67)	73.0	45.2	34.7	-
	이천시	(48)	56.6	35.7	39.9	-
	파주시	(68)	75.0	30.6	32.5	-
	평택시	(80)	74.7	32.5	36.4	-
	포천시	(38)	84.4	39.9	28.7	-
	하남시	(58)	56.9	46.3	46.9	-
	화성시	(109)	74.3	34.8	28.3	-

[표 384] 경기도 온라인 평생학습 희망 진행방식 - 2

(단위 : 명, %, 복수응답)

구분		사제수 (명)	비실시간 강의(유튜브 등)	학습플랫폼 (GSEEK, 크레듀 등)	실시간 강의(ZOOM, WEBEX, 네이버 밴드 등)	기타
전 체		(2000)	70.6	35.9	34.5	0.3
4개 권역	북부	(465)	71.8	34.5	36.4	0.3
	동부	(398)	65.8	40.3	37.1	-
	중부	(745)	70.1	34.5	32.6	0.5
	남부	(392)	73.5	36.9	34.8	0.1
5개 권역	경부권	(600)	71.5	36.6	35.7	0.4
	서해안권	(537)	71.1	33.9	30.8	0.3
	경의권	(246)	70.6	32.2	37.0	0.5
	경원권	(219)	74.2	39.7	35.0	-
	동부권	(398)	65.8	40.3	37.1	-
평생학습 도시별	10년차 이상	(1648)	71.2	35.4	34.5	0.3
	9년차 이하	(352)	66.6	39.3	34.9	0.2
성향별	외향적(E형)	(715)	63.1	32.6	40.5	0.3
	내향적(I형)	(1285)	74.8	37.7	31.2	0.3
최종학력	고졸 이하	(296)	68.9	34.7	29.6	0.2
	대학 재학	(213)	67.8	35.8	33.4	-
	전문대 졸업	(388)	67.9	28.1	34.9	0.4
	대학교 졸업	(1000)	72.8	39.3	34.8	0.4
	대학원 이상	(103)	70.2	35.2	46.7	-
경제활동 경험	경험	(1824)	70.1	35.9	34.9	0.3
	비경험	(176)	75.8	35.4	30.9	0.7
현재 직업	학생	(216)	68.8	38.0	35.2	-
	취업준비생	(205)	77.1	35.8	33.6	1.2
	주부	(110)	59.9	35.4	37.0	-
	전문직	(185)	69.1	33.3	33.9	-
	블루칼라	(174)	62.3	32.0	36.7	0.3
	화이트칼라	(936)	72.2	37.4	34.5	0.3
	기타	(174)	73.3	31.9	31.9	-
혼인상태	미혼	(1300)	72.9	37.9	32.5	0.3
	기혼	(646)	66.6	32.1	38.7	0.3
	기타	(54)	62.3	30.3	33.7	-

### 3) 오프라인 평생학습 수강

#### (1) 경기도 오프라인 평생학습 수강경험

- 경기도 오프라인 평생학습 수강경험을 조사한 결과, ‘경험이 없다(아니오)’가 91.2%로 가장 높았고, ‘경험이 있다(예)’가 8.8%로 나타났다.

[그림 181] 경기도 오프라인 평생학습 수강경험

(Base: 전체, 단위: %)



- 지역별로 살펴보면 전반적으로 ‘경험이 없다’가 80% 이상으로 나타난 가운데, 여주시의 경우 다른 지역에 비해 오프라인 수강경험이 다소 높게 나타났다. 직업별로 살펴보면, 전문직의 경우 다른 직업들에 비해 오프라인 수강경험이 높게 나타났다.

[표 385] 경기도 오프라인 평생학습 수강경험 - 1

( 단위 : 명, % )

구분		사려수 (명)	예	아니오	계
전 체		(2000)	8.8	91.2	100.0
성 별	남자	(1052)	10.1	89.9	100.0
	여자	(948)	7.3	92.7	100.0
연 령	만19-24세	(488)	10.4	89.6	100.0
	만25-29세	(502)	6.1	93.9	100.0
	만30-34세	(517)	8.7	91.3	100.0
	만35-39세	(493)	9.9	90.1	100.0
연령대	20대	(990)	8.2	91.8	100.0
	30대	(1010)	9.3	90.7	100.0
지 역	가평군	(32)	16.3	83.7	100.0
	고양시	(114)	10.5	89.5	100.0
	과천시	(38)	10.6	89.4	100.0
	광명시	(53)	5.4	94.6	100.0
	광주시	(58)	8.4	91.6	100.0
	구리시	(46)	19.2	80.8	100.0
	군포시	(52)	5.7	94.3	100.0
	김포시	(64)	10.7	89.3	100.0
	남양주시	(80)	7.4	92.6	100.0
	동두천시	(38)	13.8	86.2	100.0
	부천시	(91)	4.4	95.6	100.0
	성남시	(103)	10.6	89.4	100.0
	수원시	(136)	10.9	89.1	100.0
	시흥시	(71)	4.2	95.8	100.0
	안산시	(84)	9.5	90.5	100.0
	안성시	(43)	4.9	95.1	100.0
	안양시	(74)	5.6	94.4	100.0
	양주시	(46)	13.9	86.1	100.0
	양평군	(38)	5.2	94.8	100.0
	여주시	(38)	21.6	78.4	100.0
	연천군	(30)	10.3	89.7	100.0
	오산시	(49)	12.1	87.9	100.0
	용인시	(111)	8.1	91.9	100.0
	의왕시	(43)	4.3	95.7	100.0
	의정부시	(67)	6.0	94.0	100.0
	이천시	(48)	19.6	80.4	100.0
	파주시	(68)	10.3	89.7	100.0
	평택시	(80)	7.6	92.4	100.0
	포천시	(38)	13.6	86.4	100.0
	하남시	(58)	7.1	92.9	100.0
	화성시	(109)	6.5	93.5	100.0

[표 386] 경기도 오프라인 평생학습 수강경험 - 2

( 단위 : 명, % )

구분		사태수 (명)	예	아니오	계
전 체		(2000)	8.8	91.2	100.0
4개 권역	북부	(465)	10.3	89.7	100.0
	동부	(398)	10.8	89.2	100.0
	중부	(745)	7.9	92.1	100.0
	남부	(392)	7.6	92.4	100.0
5개 권역	경부권	(600)	8.8	91.2	100.0
	서해안권	(537)	6.7	93.3	100.0
	경의권	(246)	10.5	89.5	100.0
	경원권	(219)	9.8	90.2	100.0
	동부권	(398)	10.8	89.2	100.0
평생학습 도시별	10년차 이상	(1648)	8.6	91.4	100.0
	9년차 이하	(352)	9.7	90.3	100.0
성향별	외향적(E형)	(715)	13.1	86.9	100.0
	내향적(I형)	(1285)	6.3	93.7	100.0
최종학력	고졸 이하	(296)	7.6	92.4	100.0
	대학 재학	(213)	10.7	89.3	100.0
	전문대 졸업	(388)	8.8	91.2	100.0
	대학교 졸업	(1000)	7.9	92.1	100.0
	대학원 이상	(103)	15.7	84.3	100.0
경제활동 경험	경험	(1824)	9.4	90.6	100.0
	비경험	(176)	2.3	97.7	100.0
현재 직업	학생	(216)	10.3	89.7	100.0
	취업준비생	(205)	7.5	92.5	100.0
	주부	(110)	6.2	93.8	100.0
	전문직	(185)	18.0	82.0	100.0
	블루칼라	(174)	8.0	92.0	100.0
	화이트칼라	(936)	8.2	91.8	100.0
	기타	(174)	3.6	96.4	100.0
혼인상태	미혼	(1300)	7.4	92.6	100.0
	기혼	(646)	11.7	88.3	100.0
	기타	(54)	6.7	93.3	100.0

## (2) 경기도 오프라인 평생학습 만족도

- 오프라인 평생학습 만족도에 대해 조사한 결과, 만족도에 대한 평균(5점 만점 기준)이 가장 높은 항목은 ‘강의 분위기(3.73점)’이었고, 그 다음으로는 ‘강의 기간(3.56점)’, ‘강의 진행방식’ 및 ‘강의 수준’(3.50점)’ 등의 순으로 나타났다.

[표 387] 경기도 오프라인 평생학습 만족도

( 단위 : 명, % )

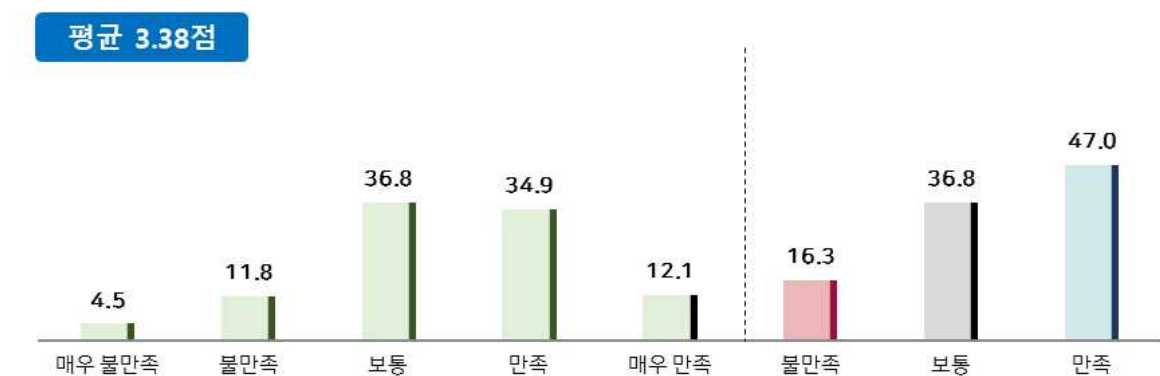
구분	사례수 (명)	만족도					종합 결과			평균 (5점)	평균 (100점)
		매우 불만족	불만 족	보통	만족	매우 만족	불만 족	보통	만족		
강의 내용	(184)	4.5	11.8	36.8	34.9	12.1	16.3	36.8	47.0	3.38	59.58
강의 진행방식	(184)	6.5	5.9	30.7	44.4	12.5	12.4	30.7	56.8	3.50	62.59
강의 수준	(184)	2.6	8.3	39.3	36.1	13.7	10.9	39.3	49.8	3.50	62.52
강의 기간	(184)	4.1	7.9	30.4	42.9	14.7	12.0	30.4	57.6	3.56	64.06
강의 분위기	(184)	2.1	6.0	29.0	42.4	20.4	8.1	29.0	62.8	3.73	68.25

## ① 강의 내용 만족

- 강의 내용 만족도에 대해 조사한 결과, ‘만족하는 편(만족+매우 만족)’이 47.0%로 가장 높았고, 그 뒤를 이어 ‘보통(36.8%)’, ‘불만족(매우 불만족+불만족(16.3%))’의 순으로 나타났다. 만족도에 대한 평균 점수(5점 만점 기준)는 3.38점으로 나타났다.

[그림 182] 경기도 오프라인 평생학습 강의 내용 만족

(Base: 오프라인 평생학습 경험자, 단위: %)



- 4개권역으로 살펴보면, 전반적으로 ‘만족’, ‘보통’, ‘불만족’의 순서로 높게 나타난 가운데, 동부의 경우 ‘만족’이 두 번째로 높게 나타났으며, 4개권역 중 ‘불만족’이 가장 낮게 나타났다. 성향별, 연령대별의 경우, ‘불만족’, ‘보통’은 각각 외향적, 20대가 높았으며, ‘만족’은 내향적, 30대가 더 높게 나타났다. 지역별로는, ‘만족’이 양평군/의정부시가 가장 높게 나타났고, 가평군, 안양시 등의 순으로 높게 나타났다. ‘불만족’의 경우 연천군이 가장 높게 나타났고, 안성시, 파주시 등의 순으로 높게 나타났다.

[표 388] 경기도 오프라인 평생학습\_강의 내용 만족 - 1

( 단위 : 명, % )

구분		사려수 (명)	경기도 오프라인 평생학습_강의 내용 만족					종합 결과			평균 (5점)	평균 (100점)
			매우 불만 족	불만 족	보통	만족	매우 만족	불만 족	보통	만족		
전 체		(184)	4.5	11.8	36.8	34.9	12.1	16.3	36.8	47.0	3.38	59.58
성별	남자	(113)	6.0	12.1	29.9	38.7	13.3	18.1	29.9	52.0	3.41	60.27
	여자	(71)	2.1	11.3	47.3	29.1	10.3	13.4	47.3	39.3	3.34	58.53
연령	만19-24세	(51)	13.2	10.7	32.4	37.1	6.6	23.9	32.4	43.7	3.13	53.28
	만25-29세	(38)	-	14.7	48.4	24.2	12.7	14.7	48.4	36.9	3.35	58.72
	만30-34세	(47)	-	15.9	30.7	37.3	16.1	15.9	30.7	53.4	3.53	63.37
	만35-39세	(48)	2.3	7.3	39.5	37.2	13.7	9.6	39.5	50.9	3.53	63.15
연령대	20대	(89)	8.2	12.2	38.4	32.2	8.9	20.5	38.4	41.1	3.21	55.32
	30대	(95)	1.2	11.4	35.3	37.2	14.8	12.6	35.3	52.1	3.53	63.26
지역	가평군	(5)	-	22.5	-	56.1	21.4	22.5	-	77.5	3.76	69.10
	고양시	(12)	-	16.8	33.1	32.7	17.4	16.8	33.1	50.1	3.51	62.69
	과천시	(4)	-	-	49.4	50.6	-	-	49.4	50.6	3.51	62.65
	광명시	(3)	-	34.4	65.6	-	-	34.4	65.6	-	2.66	41.39
	광주시	(5)	-	-	59.4	40.6	-	-	59.4	40.6	3.41	60.15
	구리시	(9)	-	10.8	23.2	32.7	33.3	10.8	23.2	66.0	3.89	72.14
	군포시	(3)	-	30.8	69.2	-	-	30.8	69.2	-	2.69	42.31
	김포시	(7)	-	28.8	43.3	14.7	13.2	28.8	43.3	27.9	3.12	53.06
	남양주시	(6)	-	-	84.1	15.9	-	-	84.1	15.9	3.16	53.98
	동두천시	(5)	-	-	42.4	35.9	21.7	-	42.4	57.6	3.79	69.83
	부천시	(4)	-	24.7	52.0	23.2	-	24.7	52.0	23.2	2.98	49.62
	성남시	(11)	-	9.7	54.1	27.4	8.8	9.7	54.1	36.2	3.35	58.84
	수원시	(15)	6.7	6.9	26.7	39.9	19.9	13.6	26.7	59.8	3.59	64.86
	시흥시	(3)	-	-	33.5	66.5	-	-	33.5	66.5	3.67	66.63
	안산시	(8)	-	13.1	49.7	37.2	-	13.1	49.7	37.2	3.24	56.01
	안성시	(2)	-	55.0	45.0	-	-	55.0	45.0	-	2.45	36.24
	안양시	(4)	-	25.9	-	25.4	48.7	25.9	-	74.1	3.97	74.25
	양주시	(6)	-	15.7	45.4	19.5	19.5	15.7	45.4	38.9	3.43	60.67
	양평군	(2)	-	-	-	51.8	48.2	-	-	100.0	4.48	87.06
	여주시	(8)	11.8	-	38.7	39.2	10.4	11.8	38.7	49.5	3.36	59.08
	연천군	(3)	-	70.0	30.0	-	-	70.0	30.0	-	2.30	32.51
	오산시	(6)	-	15.3	34.7	50.0	-	15.3	34.7	50.0	3.35	58.66
	용인시	(9)	11.2	22.5	11.2	32.9	22.2	33.7	11.2	55.1	3.32	58.12
	의왕시	(2)	-	-	51.4	48.6	-	-	51.4	48.6	3.49	62.16
	의정부시	(4)	-	-	-	76.0	24.0	-	-	100.0	4.24	81.01
	이천시	(9)	-	-	34.0	66.0	-	-	34.0	66.0	3.66	66.49
	파주시	(7)	44.6	-	14.0	13.6	27.9	44.6	14.0	41.4	2.80	45.03
	평택시	(6)	-	-	51.4	48.6	-	-	51.4	48.6	3.49	62.16
	포천시	(5)	-	21.2	58.6	20.2	-	21.2	58.6	20.2	2.99	49.76
	하남시	(4)	-	-	76.8	23.2	-	-	76.8	23.2	3.23	55.81
	화성시	(7)	15.0	14.2	14.2	56.5	-	29.3	14.2	56.5	3.12	53.03



[표 389] 경기도 오프라인 평생학습\_강의 내용 만족 - 2

(단위 : 명, %)

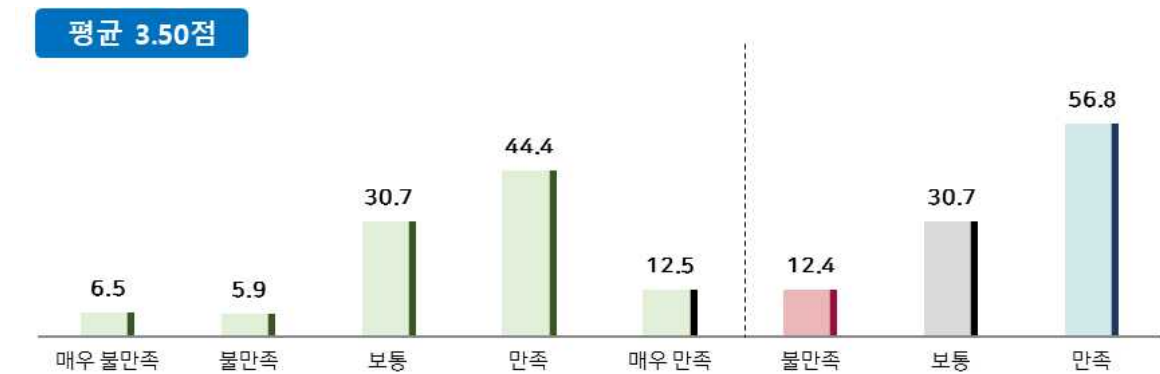
구분		사례수 (명)	경기도 오프라인 평생학습_강의 내용 만족					종합 결과			평균 (5점)	평균 (100점)
			매우 불만 족	불만 족	보통	만족	매우 만족	불만 족	보통	만족		
전 체		(184)	4.5	11.8	36.8	34.9	12.1	16.3	36.8	47.0	3.38	59.58
4개 권역	북부	(49)	7.4	14.5	31.5	28.3	18.4	21.9	31.5	46.6	3.36	58.94
	동부	(48)	1.0	2.5	50.6	37.8	8.0	3.5	50.6	45.8	3.49	62.32
	중부	(57)	2.2	12.3	40.2	33.4	12.0	14.5	40.2	45.4	3.41	60.16
	남부	(30)	8.2	15.8	24.5	43.7	7.9	24.0	24.5	51.6	3.27	56.83
5개 권역	경부권	(50)	4.8	13.9	31.2	32.2	17.9	18.7	31.2	50.1	3.45	61.15
	서해안권	(37)	3.5	12.9	40.0	43.7	-	16.4	40.0	43.7	3.24	55.95
	경의권	(26)	10.5	15.6	30.9	24.1	18.9	26.1	30.9	43.0	3.25	56.34
	경원권	(23)	-	12.1	32.7	38.2	17.0	12.1	32.7	55.2	3.60	65.03
	동부권	(48)	1.0	2.5	50.6	37.8	8.0	3.5	50.6	45.8	3.49	62.32
평생학습 도시별	10년차 이상	(147)	2.8	12.9	36.2	35.8	12.3	15.7	36.2	48.1	3.42	60.48
	9년차 이하	(37)	14.2	5.4	40.3	29.6	10.5	19.6	40.3	40.1	3.17	54.17
성향별	외향적(E형)	(97)	6.7	10.8	37.6	33.1	11.8	17.5	37.6	44.9	3.32	58.12
	내향적(I형)	(87)	1.8	13.0	35.7	37.1	12.4	14.8	35.7	49.5	3.45	61.31
최종학력	고졸 이하	(26)	23.5	9.5	28.3	29.8	8.9	33.0	28.3	38.7	2.91	47.80
	대학 재학	(22)	5.8	17.4	41.2	28.8	6.9	23.2	41.2	35.7	3.14	53.39
	전문대 졸업	(37)	3.4	27.8	33.7	24.6	10.5	31.1	33.7	35.1	3.11	52.78
	대학교 졸업	(83)	-	5.2	42.0	39.1	13.7	5.2	42.0	52.8	3.61	65.32
	대학원 이상	(16)	-	6.1	23.5	51.5	18.8	6.1	23.5	70.4	3.83	70.77
경제활동 경험	경험	(179)	4.6	12.1	35.3	35.8	12.2	16.7	35.3	48.0	3.39	59.76
	비경험	(5)	-	-	94.9	-	5.1	-	94.9	5.1	3.10	52.57
현재 직업	학생	(21)	23.7	13.5	26.9	29.4	6.5	37.1	26.9	35.9	2.82	45.41
	취업준비생	(17)	-	8.1	43.2	33.6	15.0	8.1	43.2	48.7	3.56	63.91
	주부	(8)	-	-	84.2	15.8	-	-	84.2	15.8	3.16	53.95
	전문직	(34)	3.3	13.9	36.0	35.6	11.2	17.2	36.0	46.8	3.37	59.37
	블루칼라	(17)	-	22.2	34.2	19.2	24.4	22.2	34.2	43.6	3.46	61.44
	화이트칼라	(81)	-	11.2	35.1	41.7	12.0	11.2	35.1	53.7	3.55	63.65
	기타	(6)	18.4	-	35.8	30.2	15.6	18.4	35.8	45.9	3.25	56.19
혼인상태	미혼	(98)	5.4	15.2	36.1	35.8	7.5	20.6	36.1	43.3	3.25	56.18
	기혼	(83)	1.5	7.9	38.5	35.5	16.6	9.4	38.5	52.1	3.58	64.45
	기타	(3)	39.3	-	20.0	-	40.7	39.3	20.0	40.7	3.03	50.71

## ② 강의 진행방식 만족

- 강의 진행방식 만족도에 대해 조사한 결과, ‘만족하는 편(만족+매우 만족)’이 56.8%로 가장 높았고, 그 뒤를 이어 ‘보통(30.7%)’, ‘불만족(매우 불만족+불만족(12.4%))’의 순으로 나타났다. 만족도에 대한 평균 점수(5점 만점 기준)는 3.50점으로 나타났다.

[그림 183] 경기도 오프라인 평생학습 강의 진행방식 만족

(Base: 오프라인 평생학습 경험자, 단위: %)



- 성별, 성향별, 연령대의 경우, ‘불만족’, ‘보통’은 각각 여자, 외향적, 20대가, ‘만족’은 남자, 내향적, 30대가 더 크게 나타났다. 지역의 경우, ‘불만족’이 가장 높은 지역은 의왕시로 나타났고, 그 다음으로 안성시, 구리시, 포천시로 나타났다. ‘만족’이 가장 높은 지역은 시흥시/양평군, 성남시, 가평군의 순으로 나타났다.

[표 390] 경기도 오프라인 평생학습 강의 진행방식 만족 - 1

( 단위 : 명, % )

구분		사례수 (명)	경기도 오프라인 평생학습_강의 진행방식 만족					종합 결과			평균 (5점)	평균 (100점)
			매우 불만족	불만 족	보통	만족	매우 만족	불만 족	보통	만족		
전 체		(184)	6.5	5.9	30.7	44.4	12.5	12.4	30.7	56.8	3.50	62.59
성별	남자	(113)	7.1	4.4	28.0	44.7	15.7	11.6	28.0	60.4	3.57	64.34
	여자	(71)	5.6	8.2	34.8	43.8	7.6	13.8	34.8	51.4	3.40	59.92
연령	만19-24세	(51)	11.5	9.9	23.1	46.9	8.6	21.5	23.1	55.5	3.31	57.75
	만25-29세	(38)	2.4	2.6	43.6	44.3	7.2	5.0	43.6	51.5	3.51	62.82
	만30-34세	(47)	7.2	5.6	31.9	38.6	16.8	12.8	31.9	55.3	3.52	63.04
	만35-39세	(48)	3.2	4.2	29.6	47.1	15.9	7.5	29.6	62.9	3.68	67.03
연령대	20대	(89)	8.1	7.2	30.8	45.9	8.1	15.3	30.8	54.0	3.39	59.65
	30대	(95)	5.1	4.9	30.7	43.0	16.3	10.0	30.7	59.3	3.61	65.13
지역	가평군	(5)	-	-	19.0	38.4	42.6	-	19.0	81.0	4.24	80.90
	고양시	(12)	-	-	41.2	50.1	8.7	-	41.2	58.8	3.68	66.90
	과천시	(4)	-	-	48.8	25.6	25.6	-	48.8	51.2	3.77	69.19
	광명시	(3)	-	-	100.0	-	-	-	100.0	-	3.00	50.00
	광주시	(5)	-	-	59.4	40.6	-	-	59.4	40.6	3.41	60.15
	구리시	(9)	21.7	21.7	23.2	11.8	21.5	43.5	23.2	33.3	2.90	47.41
	군포시	(3)	30.8	-	69.2	-	-	30.8	69.2	-	2.38	34.61
	김포시	(7)	14.1	-	30.1	27.9	27.9	14.1	30.1	55.7	3.55	63.83
	남양주시	(6)	-	-	51.4	48.6	-	-	51.4	48.6	3.49	62.14
	동두천시	(5)	-	20.7	-	79.3	-	20.7	-	79.3	3.59	64.66
	부천시	(4)	-	26.2	48.0	25.9	-	26.2	48.0	25.9	3.00	49.93
	성남시	(11)	-	9.3	9.0	54.8	26.9	9.3	9.0	81.7	3.99	74.84
	수원시	(15)	6.7	-	19.7	60.0	13.5	6.7	19.7	73.6	3.74	68.43
	시흥시	(3)	-	-	-	66.5	33.5	-	-	100.0	4.33	83.37
	안산시	(8)	13.1	-	36.9	36.7	13.3	13.1	36.9	50.0	3.37	59.24
	안성시	(2)	-	45.0	55.0	-	-	45.0	55.0	-	2.55	38.76
	안양시	(4)	-	25.9	-	48.7	25.4	25.9	-	74.1	3.74	68.41
	양주시	(6)	15.1	-	15.1	69.8	-	15.1	15.1	69.8	3.40	59.90
	양평군	(2)	-	-	-	51.8	48.2	-	-	100.0	4.48	87.06
	여주시	(8)	11.8	-	12.9	75.3	-	11.8	12.9	75.3	3.52	62.93
	연천군	(3)	-	-	100.0	-	-	-	100.0	-	3.00	50.00
	오산시	(6)	-	17.1	32.9	34.7	15.3	17.1	32.9	50.0	3.48	62.05
	용인시	(9)	11.7	11.2	22.5	32.4	22.2	22.9	22.5	54.6	3.42	60.57
	의왕시	(2)	-	48.6	51.4	-	-	48.6	51.4	-	2.51	37.84
	의정부시	(4)	-	-	23.9	76.1	-	-	23.9	76.1	3.76	69.04
	이천시	(9)	-	-	45.0	44.8	10.2	-	45.0	55.0	3.65	66.32
	파주시	(7)	28.9	-	43.2	14.2	13.7	28.9	43.2	27.9	2.84	45.91
	평택시	(6)	-	-	33.7	66.3	-	-	33.7	66.3	3.66	66.56
	포천시	(5)	19.0	21.2	18.6	41.2	-	40.2	18.6	41.2	2.82	45.51
	하남시	(4)	26.1	-	50.7	-	23.2	26.1	50.7	23.2	2.94	48.60
	화성시	(7)	-	15.0	28.5	56.5	-	15.0	28.5	56.5	3.41	60.35

[표 391] 경기도 오프라인 평생학습 강의 진행방식 만족 - 2

(단위 : 명, %)

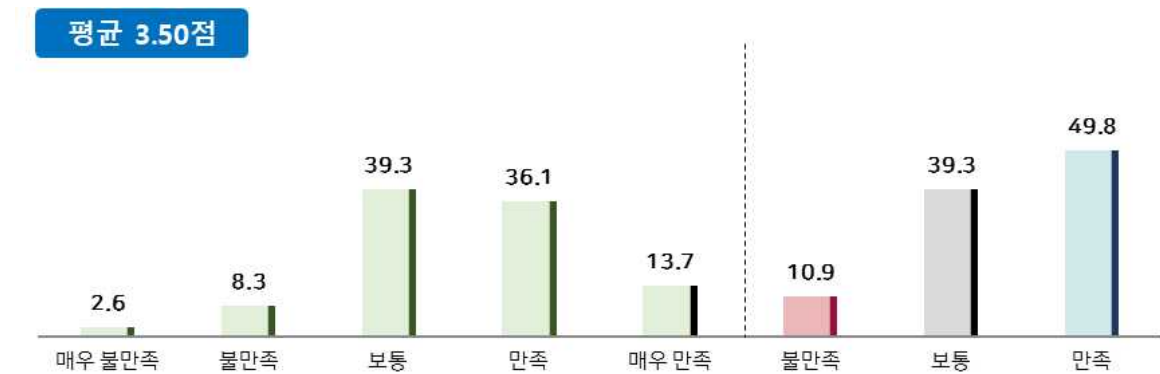
구분		사례수 (명)	경기도 오프라인 평생학습 강의 진행방식 만족					종합 결과			평균 (5점)	평균 (100점)
			매우 불만족	불만 족	보통	만족	매우 만족	불만 족	보통	만족		
전 체		(184)	6.5	5.9	30.7	44.4	12.5	12.4	30.7	56.8	3.50	62.59
4개 권역	북부	(49)	9.7	1.8	33.4	45.2	10.0	11.5	33.4	55.1	3.44	61.00
	동부	(48)	7.5	3.6	41.0	37.3	10.6	11.1	41.0	47.9	3.40	59.99
	중부	(57)	5.2	6.7	25.0	46.8	16.4	11.8	25.0	63.2	3.63	65.64
	남부	(30)	4.1	11.9	28.9	45.2	9.8	16.0	28.9	55.0	3.45	61.16
5개 권역	경부권	(50)	6.0	8.4	19.9	46.8	18.8	14.4	19.9	65.7	3.64	66.02
	서해안권	(37)	3.0	8.6	35.7	45.3	7.4	11.6	35.7	52.7	3.45	61.35
	경의권	(26)	10.0	-	39.1	36.6	14.3	10.0	39.1	50.8	3.45	61.26
	경원권	(23)	8.9	6.0	19.9	65.2	-	14.8	19.9	65.2	3.42	60.38
	동부권	(48)	7.5	3.6	41.0	37.3	10.6	11.1	41.0	47.9	3.40	59.99
평생학습 도시별	10년차 이상	(147)	5.4	5.9	29.2	46.7	12.9	11.2	29.2	59.6	3.56	63.98
	9년차 이하	(37)	13.3	6.4	40.1	30.3	9.9	19.7	40.1	40.2	3.17	54.26
성향별	외향적(E형)	(97)	8.2	8.8	35.4	38.3	9.4	16.9	35.4	47.7	3.32	57.99
	내향적(I형)	(87)	4.5	2.6	25.2	51.6	16.1	7.1	25.2	67.7	3.72	68.04
최종학력	고졸 이하	(26)	17.1	8.8	33.9	35.8	4.4	25.9	33.9	40.1	3.01	50.36
	대학 재학	(22)	2.3	9.0	24.1	52.7	11.9	11.3	24.1	64.6	3.63	65.71
	전문대 졸업	(37)	8.5	10.7	32.6	40.5	7.7	19.2	32.6	48.2	3.28	57.06
	대학교 졸업	(83)	3.4	3.5	34.0	43.0	16.1	6.9	34.0	59.1	3.65	66.22
	대학원 이상	(16)	8.5	-	16.6	58.2	16.7	8.5	16.6	74.9	3.75	68.68
경제활동 경험	경험	(179)	6.4	6.1	30.1	44.8	12.7	12.5	30.1	57.4	3.51	62.79
	비경험	(5)	10.3	-	56.2	28.3	5.1	10.3	56.2	33.5	3.18	54.49
현재 직업	학생	(21)	14.1	19.3	21.7	35.0	9.9	33.4	21.7	44.9	3.07	51.86
	취업준비생	(17)	6.3	-	23.1	49.1	21.5	6.3	23.1	70.6	3.80	69.89
	주부	(8)	-	20.1	64.2	15.8	-	20.1	64.2	15.8	2.96	48.94
	전문직	(34)	2.9	3.1	34.8	50.2	9.0	6.0	34.8	59.2	3.59	64.81
	블루칼라	(17)	4.9	-	36.1	50.1	8.9	4.9	36.1	59.0	3.58	64.54
	화이트칼라	(81)	5.7	4.0	30.8	45.7	13.8	9.7	30.8	59.5	3.58	64.47
	기타	(6)	18.4	8.1	11.6	37.7	24.2	26.5	11.6	61.9	3.41	60.30
혼인상태	미혼	(98)	9.4	4.2	28.1	49.3	9.0	13.6	28.1	58.3	3.44	61.10
	기혼	(83)	3.1	6.5	34.6	40.1	15.6	9.7	34.6	55.7	3.59	64.64
	기타	(3)	-	39.3	20.0	-	40.7	39.3	20.0	40.7	3.42	60.54

### ③ 강의 수준 만족

- 강의 수준 만족도에 대해 조사한 결과, '만족하는 편(만족+매우 만족)'이 49.8%로 가장 높았고, 그 뒤를 이어 '보통(39.3%)', '불만족(매우 불만족+불만족(10.9%))'의 순으로 나타났다. 만족도에 대한 평균 점수(5점 만점 기준)는 3.50점으로 나타났다.

[그림 184] 경기도 오프라인 평생학습 강의 수준 만족

(Base: 오프라인 평생학습 경험자, 단위: %)



- 4개권역별로 '만족'은 북부, 중부, 남부, 동부 순으로 높게 나타났고, 동부의 경우 '불만족'이 가장 낮게 나타났다. 성별, 성향별, 연령대별로 살펴보면 '만족'은 각각 여자, 내향적, 30대가 남자, 외향적, 20대 보다 더 높게 나타났다. 지역별로 살펴보면, '만족'은 시흥시가 가장 크게 나타났고, 그 다음으로 과천시, 의정부시, 여주시, 연천군 등의 순으로 높게 나타났다. 지역별 '불만족'의 경우 파주시, 안성시, 동두천시 순으로 높게 나타났으며, 그 외의 지역에서는 30% 이하대의 불만족도가 나타났다.
- 직업별로는 대체적으로 '불만족'이 20% 이하로 가장 낮게 나타났으나, 기타의 경우 다른 직업들과는 다르게 '불만족'이 가장 크게 나타났다.

[표 392] 경기도 오프라인 평생학습\_강의 수준 만족 - 1

( 단위 : 명, % )

구분		사태수 (명)	경기도 오프라인 평생학습_강의 수준 만족					종합 결과			평균 (5점)	평균 (100점)
			매우 불만 족	불만 족	보통	만족	매우 만족	불만 족	보통	만족		
전 체		(184)	2.6	8.3	39.3	36.1	13.7	10.9	39.3	49.8	3.50	62.52
성별	남자	(113)	2.3	8.7	39.4	35.1	14.5	11.0	39.4	49.6	3.51	62.73
	여자	(71)	3.0	7.7	39.1	37.6	12.5	10.8	39.1	50.1	3.49	62.21
연령	만19-24세	(51)	7.6	5.8	36.0	37.1	13.5	13.5	36.0	50.6	3.43	60.76
	만25-29세	(38)	2.2	4.3	49.0	33.4	11.1	6.5	49.0	44.5	3.47	61.71
	만30-34세	(47)	-	9.2	40.9	27.1	22.8	9.2	40.9	49.9	3.64	65.89
	만35-39세	(48)	-	12.5	35.3	44.9	7.4	12.5	35.3	52.2	3.47	61.77
연령대	20대	(89)	5.6	5.3	40.9	35.7	12.6	10.8	40.9	48.3	3.44	61.12
	30대	(95)	-	10.9	37.9	36.4	14.7	10.9	37.9	51.1	3.55	63.73
지역	가평군	(5)	-	-	38.4	61.6	-	-	38.4	61.6	3.62	65.40
	고양시	(12)	-	-	41.5	49.8	8.7	-	41.5	58.5	3.67	66.81
	과천시	(4)	-	-	23.8	50.6	25.6	-	23.8	76.2	4.02	75.44
	광명시	(3)	-	-	100.0	-	-	-	100.0	-	3.00	50.00
	광주시	(5)	-	-	79.8	-	20.2	-	79.8	20.2	3.40	60.09
	구리시	(9)	-	-	33.5	45.0	21.5	-	33.5	66.5	3.88	72.01
	군포시	(3)	-	-	69.6	30.4	-	-	69.6	30.4	3.30	57.61
	김포시	(7)	-	-	42.5	-	57.5	-	42.5	57.5	4.15	78.77
	남양주시	(6)	-	-	84.1	15.9	-	-	84.1	15.9	3.16	53.98
	동두천시	(5)	-	42.4	-	21.7	35.9	42.4	-	57.6	3.51	62.76
	부천시	(4)	-	26.2	50.6	23.2	-	26.2	50.6	23.2	2.97	49.27
	성남시	(11)	-	18.3	26.9	36.6	18.1	18.3	26.9	54.8	3.55	63.64
	수원시	(15)	-	20.2	20.0	39.4	20.4	20.2	20.0	59.8	3.60	65.01
	시흥시	(3)	-	-	-	100.0	-	-	-	100.0	4.00	75.00
	안산시	(8)	-	13.1	24.6	38.0	24.2	13.1	24.6	62.2	3.73	68.33
	안성시	(2)	55.0	-	45.0	-	-	55.0	45.0	-	1.90	22.48
	안양시	(4)	-	25.9	48.7	25.4	-	25.9	48.7	25.4	3.00	49.88
	양주시	(6)	-	-	49.7	30.9	19.5	-	49.7	50.3	3.70	67.44
	양평군	(2)	-	-	51.8	48.2	-	-	51.8	48.2	3.48	62.06
	여주시	(8)	11.8	-	12.9	36.4	38.9	11.8	12.9	75.3	3.91	72.66
	연천군	(3)	-	-	30.0	30.0	39.9	-	30.0	70.0	4.10	77.47
	오산시	(6)	-	-	52.2	32.5	15.3	-	52.2	47.8	3.63	65.78
	용인시	(9)	-	-	44.1	45.3	10.6	-	44.1	55.9	3.66	66.61
	의왕시	(2)	-	-	100.0	-	-	-	100.0	-	3.00	50.00
	의정부시	(4)	-	-	24.0	76.0	-	-	24.0	76.0	3.76	68.99
	이천시	(9)	-	-	45.0	55.0	-	-	45.0	55.0	3.55	63.76
	파주시	(7)	28.9	29.6	13.6	14.2	13.7	58.6	13.6	27.9	2.54	38.50
	평택시	(6)	-	-	35.0	48.6	16.4	-	35.0	65.0	3.81	70.35
	포천시	(5)	-	-	39.6	60.4	-	-	39.6	60.4	3.60	65.10
	하남시	(4)	-	26.1	49.3	24.6	-	26.1	49.3	24.6	2.99	49.65
	화성시	(7)	15.0	-	56.7	28.3	-	15.0	56.7	28.3	2.98	49.54

[표 393] 경기도 오프라인 평생학습\_강의 수준 만족 - 2

(단위 : 명, %)

구분		사례수 (명)	경기도 오프라인 평생학습_강의 수준 만족					종합 결과			평균 (5점)	평균 (100점)
			매우 불만 족	불만 족	보통	만족	매우 만족	불만 족	보통	만족		
전 체		(184)	2.6	8.3	39.3	36.1	13.7	10.9	39.3	49.8	3.50	62.52
4개 권역	북부	(49)	4.8	6.3	34.7	35.7	18.5	11.1	34.7	54.2	3.57	64.22
	동부	(48)	1.0	2.9	54.5	31.7	9.9	3.9	54.5	41.5	3.46	61.61
	중부	(57)	-	16.6	31.2	37.4	14.8	16.6	31.2	52.2	3.51	62.63
	남부	(30)	6.1	-	46.8	38.0	9.1	6.1	46.8	47.1	3.44	60.98
5개 권역	경부권	(50)	1.1	14.0	32.8	37.3	14.8	15.2	32.8	52.1	3.51	62.64
	서해안권	(37)	3.5	6.3	42.0	38.1	10.1	9.8	42.0	48.2	3.45	61.23
	경의권	(26)	6.8	7.0	35.1	30.1	21.0	13.8	35.1	51.1	3.52	62.88
	경원권	(23)	-	4.7	33.8	48.9	12.6	4.7	33.8	61.5	3.69	67.37
	동부권	(48)	1.0	2.9	54.5	31.7	9.9	3.9	54.5	41.5	3.46	61.61
평생학습 도시별	10년차 이상	(147)	1.0	7.2	39.5	39.0	13.3	8.2	39.5	52.3	3.56	64.09
	9년차 이하	(37)	12.4	14.7	37.8	18.5	16.6	27.1	37.8	35.1	3.12	53.06
성향별	외향적(E형)	(97)	4.4	8.9	41.8	36.0	8.8	13.4	41.8	44.9	3.36	58.97
	내향적(I형)	(87)	0.4	7.6	36.3	36.1	19.6	8.0	36.3	55.7	3.67	66.72
최종학력	고졸 이하	(26)	17.1	1.4	39.4	33.6	8.5	18.4	39.4	42.1	3.15	53.78
	대학 재학	(22)	-	6.2	44.7	35.7	13.4	6.2	44.7	49.2	3.56	64.11
	전문대 졸업	(37)	2.0	11.0	39.1	28.9	19.0	13.0	39.1	47.9	3.52	62.99
	대학교 졸업	(83)	-	11.6	40.8	39.3	8.3	11.6	40.8	47.6	3.44	61.07
	대학원 이상	(16)	-	-	24.7	39.1	36.2	-	24.7	75.3	4.11	77.86
경제활동 경험	경험	(179)	2.6	8.5	38.9	36.6	13.4	11.2	38.9	50.0	3.50	62.39
	비경험	(5)	-	-	56.2	15.5	28.3	-	56.2	43.8	3.72	68.02
현재 직업	학생	(21)	11.7	5.0	38.9	31.7	12.7	16.7	38.9	44.4	3.29	57.17
	취업준비생	(17)	-	8.5	46.7	25.6	19.2	8.5	46.7	44.8	3.56	63.88
	주부	(8)	-	20.1	48.6	31.4	-	20.1	48.6	31.4	3.11	52.83
	전문직	(34)	2.0	8.6	44.0	29.3	16.2	10.6	44.0	45.5	3.49	62.28
	블루칼라	(17)	-	2.2	43.1	34.5	20.1	2.2	43.1	54.6	3.72	68.12
	화이트칼라	(81)	-	8.0	34.5	44.6	12.9	8.0	34.5	57.5	3.63	65.63
	기타	(6)	18.4	24.2	35.4	22.1	-	42.6	35.4	22.1	2.61	40.28
혼인상태	미혼	(98)	3.2	7.4	40.6	37.4	11.4	10.6	40.6	48.8	3.47	61.63
	기혼	(83)	-	9.9	38.5	36.2	15.4	9.9	38.5	51.6	3.57	64.25
	기타	(3)	39.3	-	20.0	-	40.7	39.3	20.0	40.7	3.03	50.71

#### ④ 강의 기간 만족

- 강의 기간 만족도에 대해 조사한 결과, '만족하는 편(만족+매우 만족)'이 57.6%로 가장 높았고, 그 뒤를 이어 '보통(30.4%)', '불만족(매우 불만족+불만족(12.0%))'의 순으로 나타났다. 만족도에 대한 평균 점수(5점 만점 기준)는 3.56점으로 나타났다.

[그림 185] 경기도 오프라인 평생학습 강의 기간 만족

(Base: 오프라인 평생학습 경험자, 단위: %)



- 4개 권역의 경우, '만족'이 가장 높은 권역은 북부, '불만족'이 가장 높은 권역은 중부로 나타났다. 성별, 성향별, 연령대별의 경우 '불만족'의 경우 각각 남자, 외향적, 20대가, '만족'의 경우 각각 여자, 내향적, 30대가 높게 나타났다. 지역별로 살펴보면, '만족'은 시흥시/연천군이 가장 높게 나타났으며, 그 다음으로 김포시, 포천시, 용인시 순으로 높게 나타났다. 지역별 전반적으로 '만족'이 '불만족'보다 높게 나타났지만, 의왕시, 군포시, 광명시의 경우 '불만족'이 '만족'보다 높게 나타났다. 직업별로는 주부를 제외한 나머지 직업들의 경우 '만족'이 50% 이상으로 높게 나타났다.



[표 394] 경기도 오프라인 평생학습\_강의 기간 만족 - 1

( 단위 : 명, % )

구분		사례수 (명)	경기도 오프라인 평생학습_강의 기간 만족					종합 결과			평균 (5점)	평균 (100점)
			매우 불만족	불만 족	보통	만족	매우 만족	불만 족	보통	만족		
전 체		(184)	4.1	7.9	30.4	42.9	14.7	12.0	30.4	57.6	3.56	64.06
성별	남자	(113)	4.5	8.6	32.7	37.6	16.6	13.1	32.7	54.2	3.53	63.29
	여자	(71)	3.4	6.8	26.9	51.0	11.8	10.2	26.9	62.8	3.61	65.23
연령	만19-24세	(51)	7.9	6.5	22.8	45.1	17.7	14.3	22.8	62.9	3.58	64.59
	만25-29세	(38)	2.2	12.2	39.6	37.2	8.7	14.5	39.6	45.9	3.38	59.48
	만30-34세	(47)	3.1	5.8	31.2	37.7	22.2	8.9	31.2	59.9	3.70	67.51
	만35-39세	(48)	2.3	8.6	31.8	48.8	8.6	10.8	31.8	57.4	3.53	63.21
연령대	20대	(89)	5.8	8.6	29.1	42.2	14.3	14.4	29.1	56.5	3.51	62.67
	30대	(95)	2.7	7.3	31.5	43.5	15.0	9.9	31.5	58.6	3.61	65.26
지역	가평군	(5)	-	15.9	62.7	-	21.4	15.9	62.7	21.4	3.27	56.72
	고양시	(12)	-	8.7	24.7	58.5	8.1	8.7	24.7	66.6	3.66	66.48
	과천시	(4)	-	-	49.4	25.0	25.6	-	49.4	50.6	3.76	69.05
	광명시	(3)	-	32.7	67.3	-	-	32.7	67.3	-	2.67	41.82
	광주시	(5)	-	-	59.4	20.2	20.4	-	59.4	40.6	3.61	65.26
	구리시	(9)	-	-	55.9	11.8	32.3	-	55.9	44.1	3.76	69.10
	군포시	(3)	30.4	30.8	38.8	-	-	61.2	38.8	-	2.08	27.09
	김포시	(7)	-	-	13.2	44.3	42.5	-	13.2	86.8	4.29	82.34
	남양주시	(6)	-	-	66.6	33.4	-	-	66.6	33.4	3.33	58.34
	동두천시	(5)	-	-	42.4	17.1	40.5	-	42.4	57.6	3.98	74.52
	부천시	(4)	-	26.2	-	73.8	-	26.2	-	73.8	3.48	61.92
	성남시	(11)	9.3	9.7	9.0	53.9	18.1	19.0	9.0	72.0	3.62	65.47
	수원시	(15)	6.7	6.9	39.7	39.9	6.8	13.6	39.7	46.8	3.33	58.34
	시흥시	(3)	-	-	-	100.0	-	-	-	100.0	4.00	75.00
	안산시	(8)	-	13.1	24.6	49.7	12.5	13.1	24.6	62.2	3.62	65.40
	안성시	(2)	-	-	100.0	-	-	-	100.0	-	3.00	50.00
	안양시	(4)	-	25.9	-	48.7	25.4	25.9	-	74.1	3.74	68.41
	양주시	(6)	-	-	30.8	69.2	-	-	30.8	69.2	3.69	67.30
	양평군	(2)	-	-	51.8	-	48.2	-	51.8	48.2	3.96	74.11
	여주시	(8)	11.8	-	38.7	39.2	10.4	11.8	38.7	49.5	3.36	59.08
	연천군	(3)	-	-	-	100.0	-	-	-	100.0	4.00	75.00
	오산시	(6)	-	17.1	32.9	32.9	17.1	17.1	32.9	50.0	3.50	62.50
	용인시	(9)	-	-	21.3	33.5	45.2	-	21.3	78.7	4.24	80.97
	의왕시	(2)	-	100.0	-	-	-	100.0	-	-	2.00	25.00
	의정부시	(4)	-	-	52.1	47.9	-	-	52.1	47.9	3.48	61.97
	이천시	(9)	11.5	-	11.5	66.7	10.2	11.5	11.5	76.9	3.64	66.03
	파주시	(7)	15.7	14.0	28.8	13.7	27.9	29.6	28.8	41.5	3.24	56.03
	평택시	(6)	-	-	68.4	31.6	-	-	68.4	31.6	3.32	57.89
	포천시	(5)	-	-	18.6	42.2	39.2	-	18.6	81.4	4.21	80.16
	하남시	(4)	-	-	52.1	24.6	23.2	-	52.1	47.9	3.71	67.78
	화성시	(7)	15.0	14.2	14.2	56.5	-	29.3	14.2	56.5	3.12	53.03

[표 395] 경기도 오프라인 평생학습\_강의 기간 만족 - 2

( 단위 : 명, % )

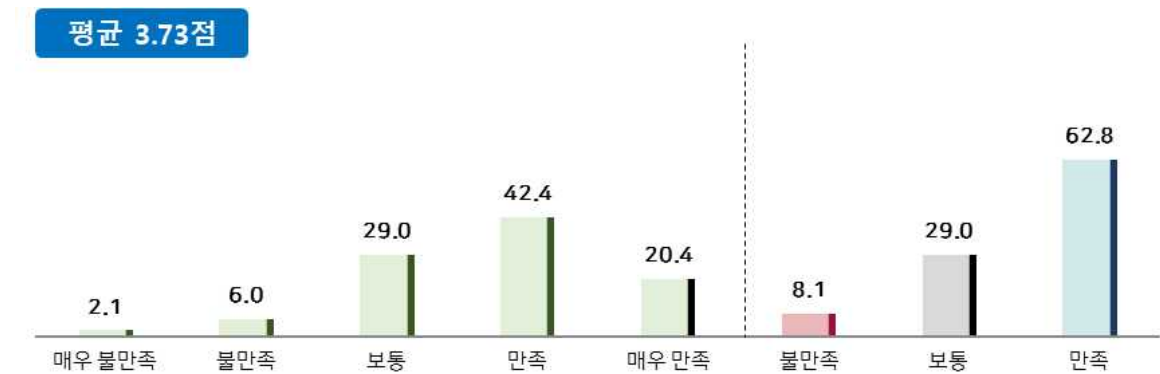
구분		사례수 (명)	경기도 오프라인 평생학습_강의 기간 만족					종합 결과			평균 (5점)	평균 (100점)
			매우 불만 족	불만 족	보통	만족	매우 만족	불만 족	보통	만족		
전 체		(184)	4.1	7.9	30.4	42.9	14.7	12.0	30.4	57.6	3.56	64.06
4개 권역	북부	(49)	2.6	5.6	26.8	47.3	17.8	8.2	26.8	65.1	3.72	68.04
	동부	(48)	3.5	0.5	47.5	32.9	15.6	4.0	47.5	48.4	3.56	64.12
	중부	(57)	5.3	13.8	23.2	47.2	10.4	19.2	23.2	57.6	3.44	60.88
	남부	(30)	4.2	6.1	33.3	38.2	18.2	10.3	33.3	56.4	3.60	65.02
5개 권역	경부권	(50)	5.9	9.8	25.9	39.4	18.9	15.8	25.9	58.3	3.56	63.89
	서해안권	(37)	3.5	13.1	27.8	50.8	4.7	16.6	27.8	55.5	3.40	60.02
	경의권	(26)	3.7	8.0	23.1	44.7	20.6	11.6	23.1	65.3	3.71	67.64
	경원권	(23)	-	-	35.4	53.3	11.3	-	35.4	64.6	3.76	68.97
	동부권	(48)	3.5	0.5	47.5	32.9	15.6	4.0	47.5	48.4	3.56	64.12
평생학습 도시별	10년차 이상	(147)	3.8	8.0	28.2	46.4	13.6	11.8	28.2	60.0	3.58	64.47
	9년차 이하	(37)	5.8	7.1	43.6	22.0	21.5	12.9	43.6	43.5	3.46	61.56
성향별	외향적(E형)	(97)	5.3	8.7	36.0	36.5	13.4	14.1	36.0	49.9	3.44	61.00
	내향적(I형)	(87)	2.7	6.9	23.8	50.4	16.2	9.5	23.8	66.7	3.71	67.67
최종학력	고졸 이하	(26)	20.7	-	27.4	29.4	22.6	20.7	27.4	52.0	3.33	58.32
	대학 재학	(22)	-	15.0	22.9	48.2	13.8	15.0	22.9	62.0	3.61	65.21
	전문대 졸업	(37)	3.4	21.9	22.6	38.9	13.2	25.3	22.6	52.1	3.37	59.16
	대학교 졸업	(83)	1.7	3.8	39.3	45.7	9.5	5.5	39.3	55.2	3.57	64.36
	대학원 이상	(16)	-	-	18.7	48.7	32.6	-	18.7	81.3	4.14	78.46
경제활동 경험	경험	(179)	4.2	8.1	29.8	43.3	14.7	12.3	29.8	58.0	3.56	64.04
	비경험	(5)	-	-	56.2	28.3	15.5	-	56.2	43.8	3.59	64.80
현재 직업	학생	(21)	13.7	11.1	24.7	32.5	18.1	24.8	24.7	50.5	3.30	57.53
	취업준비생	(17)	4.9	-	24.4	38.7	32.0	4.9	24.4	70.7	3.93	73.24
	주부	(8)	-	20.1	47.0	21.8	11.1	20.1	47.0	32.9	3.24	55.99
	전문직	(34)	5.3	7.7	31.7	43.1	12.1	13.1	31.7	55.2	3.49	62.22
	블루칼라	(17)	-	4.9	31.8	52.4	10.9	4.9	31.8	63.3	3.69	67.31
	화이트칼라	(81)	1.8	7.1	32.0	45.5	13.4	9.0	32.0	59.0	3.62	65.41
	기타	(6)	-	19.7	18.4	61.9	-	19.7	18.4	61.9	3.42	60.55
혼인상태	미혼	(98)	3.3	8.9	30.2	40.9	16.6	12.3	30.2	57.5	3.59	64.63
	기혼	(83)	3.4	6.9	32.1	46.6	11.0	10.3	32.1	57.6	3.55	63.73
	기타	(3)	39.3	-	-	20.0	40.7	39.3	-	60.7	3.23	55.69

## ⑤ 강의 분위기 만족

- 강의 분위기 만족도에 대해 조사한 결과, ‘만족하는 편(만족+매우 만족)’이 62.8%로 가장 높았고, 그 뒤를 이어 ‘보통(29.0%)’, ‘불만족(매우 불만족+불만족(8.1%))’의 순으로 나타났다. 만족도에 대한 평균 점수(5점 만점 기준)는 3.73점으로 나타났다.

[그림 186] 경기도 오프라인 평생학습 강의 분위기 만족

(Base: 오프라인 평생학습 경험자, 단위: %)



- 성향별, 연령대별로 살펴보면 ‘불만족’은 각각 외향적, 20대가, ‘만족’은 내향적, 30대가 더 높게 나타났다. 성별로는 ‘불만족’은 두 성별 모두 평균과 비슷하며, ‘만족’은 여자가 더 높게 나타난 것으로 나타났다. 지역별로 살펴보면, 의왕시, 광명시, 포천시를 제외한 나머지 지역들은 전반적으로 ‘만족’이 ‘불만족’보다 더 높게 나타났다. ‘만족’은 광주시, 용인시, 고양시 순으로 높게 나타났다. 직업별로는 기타를 제외한 6개 직업의 경우 ‘만족’이 가장 높게 나타났으며, 그 중 블루칼라의 경우 ‘만족’이 가장 높게 나타났다. 기타의 경우 ‘만족’은 가장 낮게, ‘불만족’은 가장 높게 나타났다.

[표 396] 경기도 오프라인 평생학습 강의 분위기 만족 - 1

( 단위 : 명, % )

구분		사례수 (명)	경기도 오프라인 평생학습_강의 분위기 만족					종합 결과			평균 (5점)	평균 (100점)
			매우 불만족	불만 족	보통	만족	매우 만족	불만 족	보통	만족		
전 체		(184)	2.1	6.0	29.0	42.4	20.4	8.1	29.0	62.8	3.73	68.25
성별	남자	(113)	3.2	4.9	33.4	34.3	24.1	8.1	33.4	58.4	3.71	67.79
	여자	(71)	0.5	7.6	22.3	54.9	14.7	8.1	22.3	69.6	3.76	68.95
연령	만19-24세	(51)	6.4	11.6	23.7	45.0	13.3	17.9	23.7	58.3	3.47	61.84
	만25-29세	(38)	1.7	6.1	37.9	44.9	9.4	7.8	37.9	54.3	3.54	63.55
	만30-34세	(47)	-	6.1	25.2	41.3	27.4	6.1	25.2	68.7	3.90	72.48
	만35-39세	(48)	-	-	32.6	39.3	28.1	-	32.6	67.4	3.96	73.89
연령대	20대	(89)	4.6	9.5	29.0	45.0	11.8	14.1	29.0	56.8	3.50	62.48
	30대	(95)	-	2.9	29.1	40.2	27.8	2.9	29.1	68.0	3.93	73.22
지역	가평군	(5)	-	-	41.5	42.6	15.9	-	41.5	58.5	3.74	68.61
	고양시	(12)	-	-	25.3	41.1	33.6	-	25.3	74.7	4.08	77.06
	과천시	(4)	-	-	23.8	50.6	25.6	-	23.8	76.2	4.02	75.44
	광명시	(3)	-	32.7	67.3	-	-	32.7	67.3	-	2.67	41.82
	광주시	(5)	-	-	20.4	59.4	20.2	-	20.4	79.6	4.00	74.94
	구리시	(9)	-	10.8	21.9	23.2	44.1	10.8	21.9	67.3	4.01	75.16
	군포시	(3)	-	30.4	38.8	30.8	-	30.4	38.8	30.8	3.00	50.08
	김포시	(7)	-	14.1	28.3	29.7	27.9	14.1	28.3	57.5	3.71	67.82
	남양주시	(6)	-	-	50.6	49.4	-	-	50.6	49.4	3.49	62.35
	동두천시	(5)	-	21.7	20.7	17.1	40.5	21.7	20.7	57.6	3.76	69.09
	부천시	(4)	-	-	23.2	76.8	-	-	23.2	76.8	3.77	69.19
	성남시	(11)	-	9.3	18.1	36.4	36.2	9.3	18.1	72.7	4.00	74.90
	수원시	(15)	6.7	-	26.6	53.5	13.3	6.7	26.6	66.7	3.67	66.65
	시흥시	(3)	-	-	33.5	33.0	33.5	-	33.5	66.5	4.00	75.00
	안산시	(8)	-	-	50.5	49.5	-	-	50.5	49.5	3.50	62.39
	안성시	(2)	-	-	45.0	55.0	-	-	45.0	55.0	3.55	63.76
	안양시	(4)	-	25.9	-	48.7	25.4	25.9	-	74.1	3.74	68.41
	양주시	(6)	-	-	30.2	50.3	19.5	-	30.2	69.8	3.89	72.31
	양평군	(2)	-	-	51.8	-	48.2	-	51.8	48.2	3.96	74.11
	여주시	(8)	11.8	-	23.3	52.0	12.9	11.8	23.3	64.9	3.54	63.56
	연천군	(3)	-	-	30.0	30.0	39.9	-	30.0	70.0	4.10	77.47
	오산시	(6)	-	-	50.0	32.9	17.1	-	50.0	50.0	3.67	66.78
	용인시	(9)	-	11.2	10.7	34.2	44.0	11.2	10.7	78.1	4.11	77.71
	의왕시	(2)	51.4	48.6	-	-	-	100.0	-	-	1.49	12.16
	의정부시	(4)	-	23.9	28.3	23.9	24.0	23.9	28.3	47.9	3.48	62.02
	이천시	(9)	-	-	33.3	56.5	10.2	-	33.3	66.7	3.77	69.24
	파주시	(7)	-	-	29.5	41.2	29.3	-	29.5	70.5	4.00	74.95
	평택시	(6)	-	-	52.1	47.9	-	-	52.1	47.9	3.48	61.99
	포천시	(5)	-	21.2	58.6	-	20.2	21.2	58.6	20.2	3.19	54.81
	하남시	(4)	-	-	50.7	49.3	-	-	50.7	49.3	3.49	62.32
	화성시	(7)	15.0	14.2	14.2	42.2	14.2	29.3	14.2	56.5	3.26	56.58

[표 397] 경기도 오프라인 평생학습\_강의 분위기 만족 - 2

(단위 : 명, %)

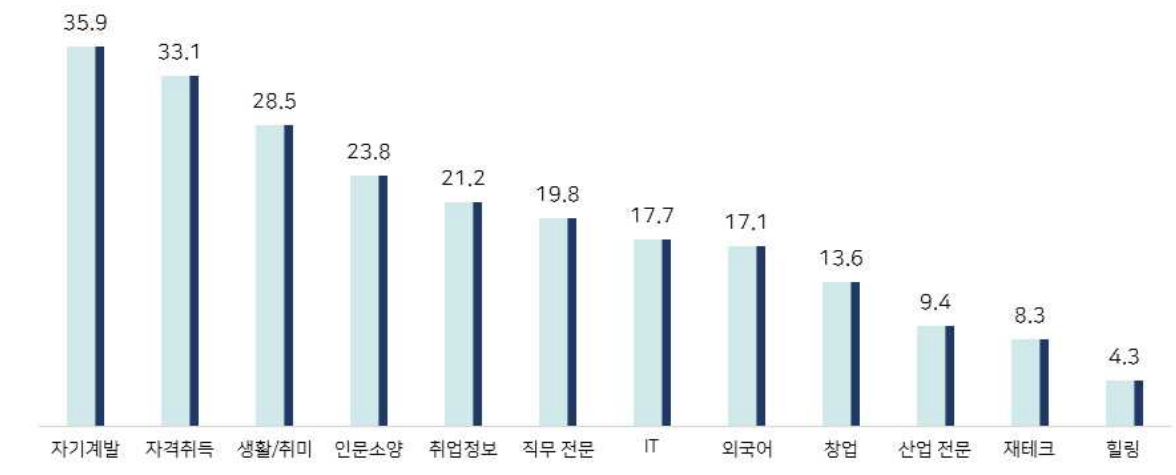
구분		사례수 (명)	경기도 오프라인 평생학습_강의 분위기 만족					종합 결과			평균 (5점)	평균 (100점)
			매우 불만 족	불만 족	보통	만족	매우 만족	불만 족	보통	만족		
전 체		(184)	2.1	6.0	29.0	42.4	20.4	8.1	29.0	62.8	3.73	68.25
4개 권역	북부	(49)	-	6.3	28.9	35.6	29.1	6.3	28.9	64.8	3.88	71.90
	동부	(48)	1.0	1.8	35.2	47.1	14.9	2.8	35.2	62.0	3.73	68.27
	중부	(57)	3.0	6.7	27.6	46.2	16.5	9.7	27.6	62.7	3.66	66.60
	남부	(30)	4.2	7.9	26.4	39.8	21.7	12.1	26.4	61.5	3.67	66.72
5개 권역	경부권	(50)	3.3	8.6	19.4	43.0	25.6	12.0	19.4	68.6	3.79	69.71
	서해안권	(37)	3.5	5.0	38.4	45.3	7.8	8.5	38.4	53.1	3.49	62.22
	경의권	(26)	-	3.2	27.0	38.5	31.3	3.2	27.0	69.8	3.98	74.45
	경원권	(23)	-	13.5	33.5	28.9	24.1	13.5	33.5	53.0	3.64	65.91
	동부권	(48)	1.0	1.8	35.2	47.1	14.9	2.8	35.2	62.0	3.73	68.27
평생학습 도시별	10년차 이상	(147)	2.3	6.8	28.2	42.1	20.7	9.0	28.2	62.7	3.72	68.02
	9년차 이하	(37)	1.3	1.3	34.0	44.6	18.9	2.6	34.0	63.5	3.79	69.63
성향별	외향적(E형)	(97)	2.1	8.0	30.3	42.6	17.0	10.0	30.3	59.6	3.64	66.12
	내향적(I형)	(87)	2.2	3.6	27.5	42.2	24.4	5.8	27.5	66.7	3.83	70.76
최종학력	고졸 이하	(26)	7.8	6.8	31.8	45.9	7.7	14.6	31.8	53.6	3.39	59.71
	대학 재학	(22)	6.2	11.6	27.4	44.4	10.4	17.7	27.4	54.9	3.41	60.34
	전문대 졸업	(37)	1.5	10.9	22.5	38.5	26.6	12.4	22.5	65.0	3.78	69.41
	대학교 졸업	(83)	-	3.2	36.0	40.6	20.2	3.2	36.0	60.8	3.78	69.44
	대학원 이상	(16)	-	-	8.3	51.6	40.1	-	8.3	91.7	4.32	82.93
경제활동 경험	경험	(179)	2.2	6.1	27.4	43.4	20.9	8.3	27.4	64.3	3.75	68.67
	비경험	(5)	-	-	94.9	5.1	-	-	94.9	5.1	3.05	51.28
현재 직업	학생	(21)	7.5	13.2	26.8	37.8	14.6	20.7	26.8	52.5	3.39	59.75
	취업준비생	(17)	-	-	43.2	34.7	22.1	-	43.2	56.8	3.79	69.71
	주부	(8)	-	-	37.7	51.2	11.1	-	37.7	62.3	3.73	68.35
	전문직	(34)	1.5	8.9	23.7	39.8	26.0	10.5	23.7	65.8	3.80	69.95
	블루칼라	(17)	-	2.2	25.6	30.8	41.4	2.2	25.6	72.2	4.11	77.85
	화이트칼라	(81)	-	3.8	29.9	49.7	16.6	3.8	29.9	66.3	3.79	69.79
	기타	(6)	24.2	19.7	18.4	22.1	15.6	43.9	18.4	37.7	2.85	46.31
혼인상태	미혼	(98)	2.4	8.0	32.7	45.1	11.9	10.3	32.7	57.0	3.56	64.03
	기혼	(83)	-	3.7	25.7	40.1	30.5	3.7	25.7	70.6	3.97	74.36
	기타	(3)	39.3	-	-	20.0	40.7	39.3	-	60.7	3.23	55.69

### (3) 경기도 오프라인 평생학습 참여 프로그램 영역

- 경기도 오프라인 평생학습 참여 프로그램 영역을 조사한 결과, ‘자기계발’이 35.9%로 가장 높았고, 그 뒤를 이어 ‘자격취득(33.1%)’, ‘생활/취미(28.5%)’ 등의 순으로 나타났다.

[그림 187] 경기도 오프라인 평생학습 참여 프로그램 영역

(Base: 오프라인 평생학습 경험자, 단위: %, 복수응답)



- 4개권역별로 살펴보면, 동부와 남부에서는 ‘자기계발’이, 북부와 중부에서는 ‘자격취득’이 가장 높게 나타났다. 성향별, 연령대별로 살펴보면, ‘자기계발’, ‘생활/취미’는 각각 외향적, 30대, ‘자격취득’은 각각 내향적, 20대가 더 높게 나타났다. 직업별로는 학생, 취업준비생, 주부, 기타는 ‘자격취득’ 영역에, 전문직과 화이트칼라는 ‘자기계발’ 영역에, 마지막으로 블루칼라는 ‘생활/취미’ 영역에 가장 많이 참여하는 것으로 나타났다.
- 지역별로는 ‘자격취득’은 양주시가, ‘생활/취미’는 의정부시가, ‘인문소양’은 군포시가, ‘IT’는 의왕시의 참여가 가장 높게 나타났다.

[표 398] 경기도 오프라인 평생학습 참여 프로그램 영역 - 1

( 단위 : 명, % )

구분		사료수 (명)	자기 계발	자격 취득	생활 취미	인문 소양	취업 정보	직무 전문	IT	외국어	창업	산업 전문	재테크	힐링
전 체		(184)	35.9	33.1	28.5	23.8	21.2	19.8	17.7	17.1	13.6	9.4	8.3	4.3
성별	남자	(113)	35.9	37.6	32.7	22.6	20.7	21.9	21.8	17.5	17.5	12.7	8.6	6.0
	여자	(71)	35.9	26.2	22.1	25.6	22.0	16.4	11.3	16.5	7.6	4.5	7.7	1.7
연령	만19-24세	(51)	33.0	33.4	24.9	23.0	18.8	13.4	23.1	18.4	14.0	9.8	8.1	1.9
	만25-29세	(38)	39.3	33.4	30.4	25.0	18.2	16.8	12.2	7.6	19.5	6.0	8.8	2.0
	만30-34세	(47)	35.5	36.0	30.2	32.8	23.7	23.9	19.1	19.0	14.6	13.5	4.8	7.8
	만35-39세	(48)	37.3	30.1	29.6	15.5	23.3	24.3	14.1	19.9	8.6	7.5	11.2	5.0
연령대	20대	(89)	35.4	33.4	26.9	23.8	18.6	14.7	19.0	14.3	16.1	8.3	8.4	1.9
	30대	(95)	36.4	32.9	29.9	23.7	23.5	24.1	16.5	19.5	11.4	10.4	8.2	6.4
지역	가평군	(5)	58.5	43.9	56.3	19.0	41.5	-	37.1	19.0	-	-	-	-
	고양시	(12)	67.0	33.3	17.0	24.2	33.2	50.2	-	8.7	24.6	8.1	25.3	8.1
	과천시	(4)	25.0	25.6	25.6	25.0	-	25.0	-	-	25.0	25.6	49.4	23.8
	광명시	(3)	32.9	32.7	32.9	32.9	-	34.4	-	-	-	-	-	-
	광주시	(5)	20.2	39.0	40.9	20.2	20.2	-	20.4	-	20.2	20.2	-	-
	구리시	(9)	32.9	56.7	21.5	-	34.2	33.7	-	55.4	22.5	33.5	11.0	22.7
	군포시	(3)	-	-	-	100.0	-	30.4	-	-	38.8	30.4	-	-
	김포시	(7)	30.1	27.9	29.8	42.3	14.7	43.9	15.1	15.1	15.1	14.7	15.1	-
	남양주시	(6)	66.0	16.6	-	33.2	33.4	32.5	-	16.6	16.6	-	17.4	-
	동두천시	(5)	21.7	35.9	20.7	-	37.8	-	21.7	21.7	-	17.1	-	-
	부천시	(4)	-	50.6	24.7	-	-	23.2	23.2	25.9	26.2	-	23.2	-
	성남시	(11)	36.0	27.2	45.2	9.7	17.9	-	9.0	8.8	18.1	9.0	9.0	9.0
	수원시	(15)	26.8	26.6	26.8	26.8	13.1	19.5	33.3	32.8	-	-	-	-
	시흥시	(3)	33.0	33.5	33.5	66.5	33.5	33.5	-	-	-	-	-	-
	안산시	(8)	12.2	62.2	-	13.1	38.1	-	13.3	12.5	-	13.1	-	12.1
	안성시	(2)	55.0	-	-	-	-	-	45.0	-	-	-	-	-
	안양시	(4)	76.6	50.8	74.6	-	-	25.4	-	-	23.4	-	-	-
	양주시	(6)	-	100.0	15.7	-	15.1	15.1	15.1	-	-	19.5	-	-
	양평군	(2)	48.2	-	48.2	51.8	48.2	-	-	-	-	-	-	-
	여주시	(8)	62.2	13.1	12.9	49.3	26.0	-	50.9	26.0	12.9	10.4	-	-
	연천군	(3)	60.1	30.0	-	39.9	70.0	-	70.0	-	-	-	-	-
	오산시	(6)	32.9	35.1	50.0	67.1	15.3	17.1	-	30.7	-	17.1	-	-
	용인시	(9)	32.9	22.2	22.2	10.6	32.4	22.2	57.0	32.9	21.1	21.2	10.6	10.6
	의왕시	(2)	51.4	-	51.4	51.4	-	51.4	100.0	-	-	-	-	-
	의정부시	(4)	47.7	23.9	100.0	23.9	23.9	23.9	52.1	52.1	23.9	23.9	23.9	23.9
	이천시	(9)	45.5	23.1	43.7	32.7	10.9	10.2	11.5	-	10.2	-	11.5	-
	파주시	(7)	14.0	58.8	28.2	43.1	15.3	-	27.9	13.7	-	14.2	-	-
	평택시	(6)	17.1	16.7	66.5	16.4	33.0	16.7	-	-	-	16.4	-	-
	포천시	(5)	19.0	21.0	-	40.2	21.0	38.8	-	-	19.0	-	-	-
	하남시	(4)	49.3	47.9	-	26.1	23.2	-	-	-	-	-	-	-
	화성시	(7)	56.7	14.2	14.2	15.0	14.2	14.2	14.0	29.0	43.5	-	13.2	-

[표 399] 경기도 오프라인 평생학습 참여 프로그램 영역 - 2

(단위 : 명, %)

구분		사려수 (명)	자기 계발	자격 취득	생활 취미	인문 소양	취업 정보	직무 전문	IT	외국어	창업	산업 전문	재테크	힐링
전 체		(184)	35.9	33.1	28.5	23.8	21.2	19.8	17.7	17.1	13.6	9.4	8.3	4.3
4개 권역	북부	(49)	39.1	42.5	27.5	27.7	24.3	31.8	15.0	13.5	14.9	12.6	14.1	5.3
	동부	(48)	46.8	31.5	22.7	26.3	25.6	15.1	11.1	15.8	13.7	9.3	8.2	3.7
	중부	(57)	28.1	34.6	30.2	22.0	15.5	15.1	18.3	16.7	9.6	5.5	4.8	4.3
	남부	(30)	37.0	19.7	31.9	19.8	24.2	17.4	25.6	23.6	19.6	13.1	7.4	3.7
5개 권역	경부권	(50)	34.2	25.7	33.0	19.7	16.0	16.3	28.9	21.1	12.7	8.4	5.5	5.0
	서해안권	(37)	26.8	35.0	27.6	23.5	22.1	15.4	9.2	16.1	13.4	7.7	6.0	2.8
	경의권	(26)	46.1	38.1	22.6	32.8	24.7	36.9	10.0	11.4	16.7	11.0	17.0	4.3
	경원권	(23)	22.7	53.0	39.0	15.9	23.4	19.7	26.7	18.5	10.7	16.4	7.4	7.4
	동부권	(48)	46.8	31.5	22.7	26.3	25.6	15.1	11.1	15.8	13.7	9.3	8.2	3.7
평생학습 도시별	10년차 이상	(147)	36.7	31.9	28.8	21.6	21.6	22.5	17.1	17.7	15.0	8.9	9.6	5.0
	9년차 이하	(37)	31.1	40.4	26.9	36.9	19.0	3.0	20.8	13.5	5.0	12.9	-	-
성향별	외향적(E형)	(97)	37.3	32.1	32.0	21.6	21.8	26.4	21.1	15.7	20.4	9.0	10.4	3.9
	내향적(I형)	(87)	34.4	34.4	24.5	26.3	20.5	11.9	13.6	18.7	5.5	10.0	5.8	4.8
최종학력	고졸 이하	(26)	31.4	39.4	32.2	26.9	8.3	3.0	30.6	10.8	6.0	11.7	5.9	5.1
	대학 재학	(22)	18.3	24.9	18.3	15.6	24.9	9.0	22.6	16.2	24.6	15.9	9.1	1.3
	전문대 졸업	(37)	40.1	39.5	29.5	37.6	15.3	29.1	8.6	7.0	17.2	6.9	3.9	2.9
	대학교 졸업	(83)	37.7	31.8	29.2	22.2	24.5	21.3	13.9	20.2	12.0	8.6	10.6	6.5
	대학원 이상	(16)	50.3	29.8	32.7	11.0	29.8	31.2	28.9	32.2	8.3	6.1	8.3	-
경제활동 경험	경험	(179)	36.4	33.1	28.4	24.1	21.7	20.2	18.1	17.5	13.7	9.7	8.5	3.7
	비경험	(5)	15.5	33.5	34.0	10.3	-	-	-	-	10.3	-	-	27.3
현재 직업	학생	(21)	30.3	32.8	14.2	12.2	21.4	10.5	28.3	26.7	18.9	2.3	10.5	-
	취업준비생	(17)	38.9	52.8	45.8	27.8	25.0	25.0	16.0	17.2	27.8	16.6	8.2	15.5
	주부	(8)	-	31.7	22.0	27.2	20.2	-	10.9	21.6	20.1	-	-	-
	전문직	(34)	33.8	21.3	29.9	29.5	20.3	23.0	13.9	14.4	15.9	10.7	3.7	-
	블루칼라	(17)	34.8	28.8	38.1	26.6	10.2	19.7	1.4	-	7.6	-	11.9	19.0
	화이트칼라	(81)	42.6	34.4	29.8	23.5	23.2	23.5	18.8	19.4	9.5	13.0	8.6	3.3
	기타	(6)	22.1	45.6	-	18.4	18.4	-	32.3	-	-	-	22.1	-
혼인상태	미혼	(98)	33.7	39.1	35.4	20.5	23.9	14.4	22.1	15.8	16.6	10.9	8.7	4.0
	기혼	(83)	40.7	27.0	20.1	25.3	18.8	27.7	12.7	19.6	10.3	8.0	8.2	4.9
	기타	(3)	-	-	20.0	80.0	-	-	-	-	-	-	-	-

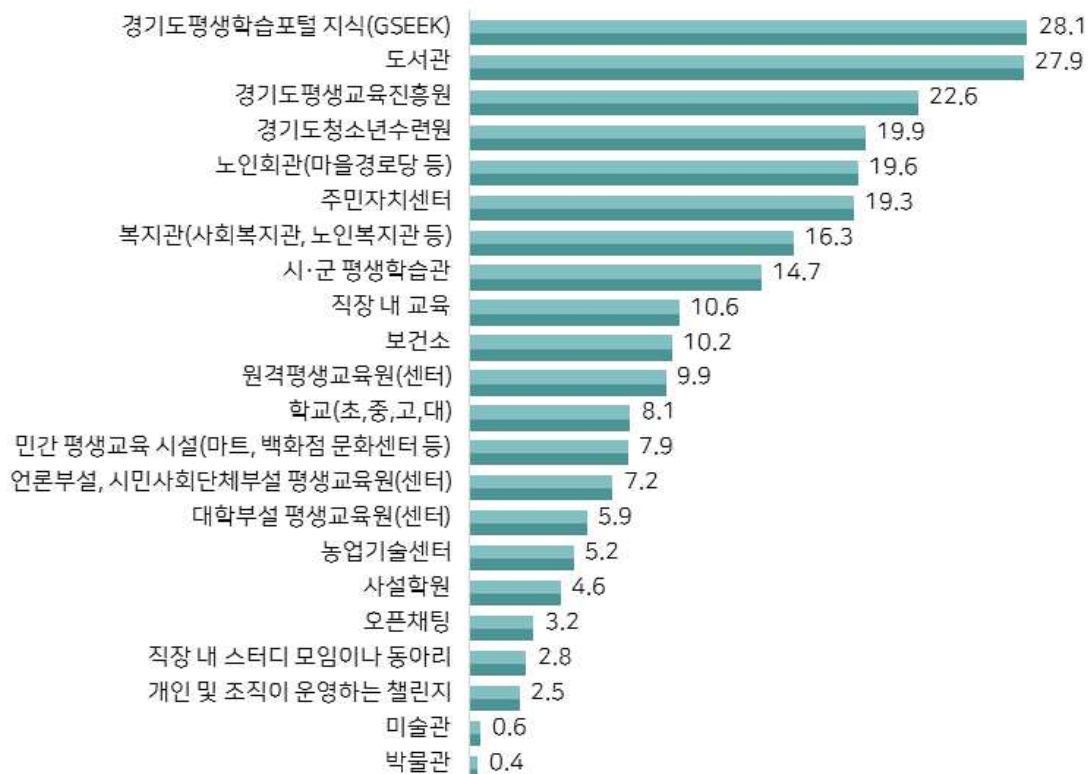


#### (4) 오프라인 평생학습 교육 참여 기관

- 오프라인 평생학습 교육 참여 기관에 대해 조사한 결과, ‘경기도평생학습포털 지식(GSEEK)’이 28.1%로 가장 높았고, 그 뒤를 이어 ‘도서관(27.9%)’, ‘경기도평생교육진흥원(22.6%)’, ‘노인회관(마을경로당 등)(19.6%)’, ‘주민자치센터(19.3%)’ 등의 순으로 나타났다.

[그림 188] 오프라인 평생학습 교육 참여 기관

(Base: 오프라인 평생학습 경험자, 단위: %, 복수응답)



- 성별로 살펴보면 남자는 ‘도서관’이, 여자는 ‘경기도평생학습포털 지식(GSEEK)’이 가장 높게 나타났다. 4개권 역으로는 북부와 중부에서 ‘경기도평생학습포털 지식(GSEEK)’이, 동부에서 ‘경기도평생교육진흥원’이, 남부에서는 ‘도서관’이 높게 나타났다. 성향별로는 외향적은 ‘도서관’에서, 내향적은 ‘경기도평생학습포털 지식(GSEEK)’이 가장 높게 나타났다. 연령별로는 20대가 ‘경기도청소년수련원’에서, 30대는 ‘경기도평생학습포털 지식(GSEEK)’이 높게 나타났다.

[표 400] 오프라인 평생학습 교육 참여 기관 - 1

( 단위 : 명, %, 복수응답 )

구분		시·군·구 (명)	경기도 평생학습 포털 지식	도서관	경기도 평생교육 진흥원	경기도 청소년 수련원	노인회 관(마을 경로당 등)	주민자 치센터	복지관	시·군 평생학 습관	직장 내 교육	보건소	원격평 생교육 원	학교	민간 평생교 육 시설	언론·시 민단체 부설 평생교 육원	대학부 설 평생교 육원	농업 기술센 터	사설 학원	오픈 채팅	직장 내 스터디 모임이 나 동아리	개인 및 조직이 운영하 는 챌린지	미술관	박물관
전 체		(184)	28.1	27.9	22.6	19.9	19.6	19.3	16.3	14.7	10.6	10.2	9.9	8.1	7.9	7.2	5.9	5.2	4.6	3.2	2.8	2.5	0.6	0.4
성별	남자	(113)	27.1	29.6	25.9	22.5	22.0	23.5	14.6	14.2	8.7	8.8	7.0	10.8	9.2	10.0	7.8	6.6	7.3	4.0	4.4	3.5	0.9	-
	여자	(71)	29.6	25.2	17.5	16.0	15.8	12.9	18.9	15.4	13.3	12.3	14.2	3.9	6.1	3.0	2.9	3.1	0.5	1.9	0.5	1.1	-	1.0
연령	만19-24세	(51)	20.5	22.1	23.3	22.6	23.9	14.1	16.2	15.8	7.3	13.6	9.7	9.1	5.0	13.2	8.7	7.5	7.0	6.3	5.3	4.5	1.9	-
	만25-29세	(38)	29.6	23.0	22.9	34.1	24.4	6.8	23.2	12.0	10.1	1.7	17.6	3.9	16.1	10.7	8.0	7.1	1.2	-	2.0	-	-	-
	만30-34세	(47)	28.6	23.2	28.9	15.3	21.8	29.8	20.5	12.9	10.4	8.8	9.7	13.8	6.9	2.5	6.7	2.3	6.0	4.6	0.7	2.3	-	1.5
	만35-39세	(48)	34.4	41.2	15.9	12.6	10.1	22.8	8.3	16.8	14.4	13.2	5.4	4.4	6.9	3.2	1.0	4.4	2.9	0.7	2.7	2.2	-	-
연령대	20대	(89)	23.9	22.4	23.1	26.9	24.1	11.4	18.8	14.4	8.3	9.1	12.7	7.2	9.2	12.2	8.4	7.3	4.8	4.0	4.0	2.8	1.2	-
	30대	(95)	31.6	32.6	22.1	13.9	15.6	26.1	14.1	15.0	12.5	11.1	7.4	8.9	6.9	2.9	3.7	3.4	4.4	2.5	1.8	2.2	-	0.7
지역	가평군	(5)	19.0	15.9	21.2	-	62.7	21.4	40.2	-	-	22.5	-	-	-	-	-	15.9	-	-	-	-	-	-
	고양시	(12)	41.8	33.2	8.7	16.1	24.6	-	24.9	24.6	16.6	16.8	25.3	16.1	8.5	8.1	-	16.1	8.7	8.1	-	8.1	-	-
	과천시	(4)	23.8	25.6	25.0	-	-	25.0	25.0	-	25.6	-	-	25.6	-	25.6	-	-	25.0	25.6	25.0	25.6	-	-
	광명시	(3)	65.6	-	32.9	-	-	-	-	-	-	34.4	-	-	-	-	-	-	-	-	-	-	-	-
	광주시	(5)	20.2	20.4	20.2	18.8	40.4	61.0	20.2	20.2	-	-	-	-	39.0	18.8	20.4	-	-	-	-	-	-	-
	구리시	(9)	44.5	44.5	45.0	11.8	10.8	10.8	-	-	11.8	10.8	11.8	22.7	-	11.8	-	11.8	11.0	10.8	11.8	-	-	-
	군포시	(3)	30.4	-	30.4	-	38.8	-	69.6	-	-	-	-	-	-	-	-	-	-	-	-	-	-	-
	김포시	(7)	30.1	41.4	15.1	43.9	29.8	14.7	15.1	-	15.0	14.1	14.7	14.7	-	13.2	15.1	14.7	-	14.7	-	-	-	-
	남양주시	(6)	67.4	17.4	50.0	33.2	32.6	-	16.6	-	-	-	-	16.0	16.6	-	32.6	17.4	-	-	-	-	-	-
	동두천시	(5)	-	61.2	21.7	-	17.1	-	17.1	-	-	-	17.1	17.1	-	17.1	17.1	20.7	-	-	-	-	-	-
	부천시	(4)	23.2	26.2	24.7	25.9	24.7	-	23.2	25.9	-	-	-	25.9	-	-	-	-	-	25.9	-	-	-	-
	성남시	(11)	26.9	17.9	-	27.6	18.7	27.1	9.3	17.9	26.9	-	18.7	-	9.0	-	-	-	-	-	9.0	-	-	-
	수원시	(15)	39.6	19.9	33.6	20.4	6.7	26.6	6.4	20.0	6.4	13.1	-	-	6.9	6.7	-	-	-	-	-	-	-	-
	시흥시	(3)	-	66.5	-	-	33.5	33.5	-	-	-	33.5	-	-	-	33.5	-	-	-	-	-	-	-	-
	아산시	(8)	11.7	12.1	11.7	-	26.4	13.1	63.6	11.7	-	-	39.0	12.1	-	-	11.7	13.3	-	-	-	-	-	-
	안성시	(2)	-	100.0	-	-	-	-	-	-	45.0	-	-	-	-	-	55.0	-	-	-	-	-	-	-
	아양시	(4)	-	48.7	-	25.4	25.4	50.8	-	-	23.4	51.3	-	-	-	-	-	-	-	-	-	-	-	-
	양주시	(6)	15.1	19.5	-	30.8	15.1	-	-	15.1	-	15.1	15.1	15.7	-	19.5	-	-	-	-	19.5	15.1	-	-
	양평군	(2)	-	-	48.2	-	-	-	51.8	-	48.2	-	-	-	-	-	-	-	48.2	-	-	-	-	-
	여주시	(8)	25.8	38.9	37.8	23.5	12.9	12.9	12.9	-	-	23.5	-	12.9	-	36.4	12.9	-	12.9	-	-	-	-	-
	연천군	(3)	60.1	-	60.1	-	-	39.9	39.9	-	-	-	-	-	-	-	-	39.9	-	-	-	-	-	-
	오산시	(6)	50.4	34.2	15.3	-	17.1	15.3	17.1	-	-	32.5	-	-	17.5	-	17.5	17.1	-	-	-	-	-	15.3
	용인시	(9)	32.4	32.9	45.3	21.2	32.9	22.2	22.2	21.2	22.9	22.8	-	-	11.7	-	-	-	11.2	-	-	-	-	-
	의왕시	(2)	-	51.4	51.4	-	51.4	51.4	-	48.6	-	-	51.4	-	-	-	-	-	-	-	-	-	-	-
	의정부시	(4)	52.1	52.1	52.1	23.9	23.9	52.1	23.9	71.7	23.9	-	23.9	47.7	23.9	23.9	23.9	23.9	23.9	-	23.9	23.9	23.9	-
	이천시	(9)	-	44.2	34.6	-	21.2	21.2	-	-	-	10.2	10.9	10.2	21.8	-	-	-	-	-	11.5	-	-	-
	파주시	(7)	27.6	-	41.8	43.5	15.3	15.3	28.8	14.2	-	-	-	-	-	-	-	-	14.2	14.2	-	14.2	-	-
	평택시	(6)	-	51.6	-	34.3	16.4	-	17.9	14.9	-	-	-	-	-	16.4	-	-	17.1	-	-	-	-	-
	포천시	(5)	21.0	19.0	18.6	-	19.0	21.2	-	-	-	-	21.0	-	-	-	21.0	-	20.2	-	-	-	-	-
	하남시	(4)	23.2	26.1	23.2	49.3	-	24.6	-	-	-	-	-	-	23.2	49.3	-	-	-	-	-	-	-	-
	화성시	(7)	15.0	15.0	14.2	14.2	-	29.3	14.0	27.4	14.2	-	14.0	14.2	14.2	-	15.0	-	-	-	-	-	-	-

[표 401] 오프라인 평생학습 교육 참여 기관 - 2

( 단위 : 명, %, 복수응답 )

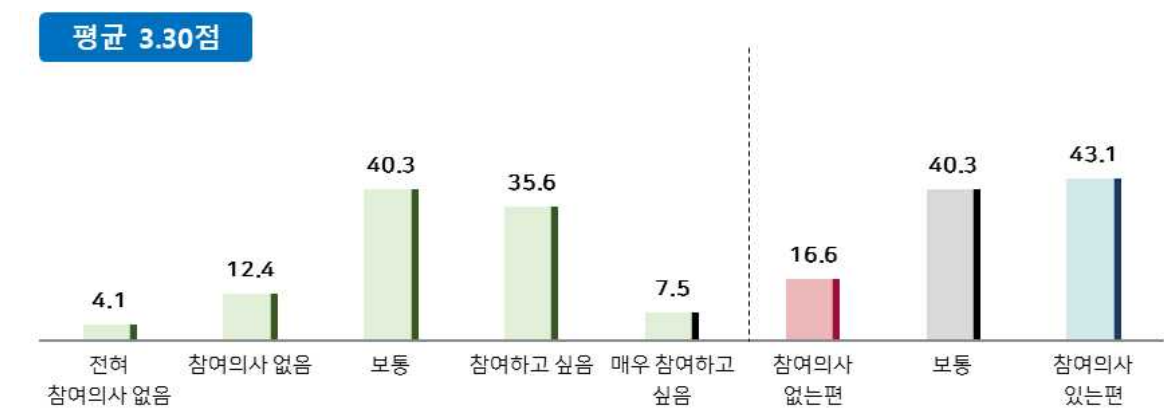
구분		사립수 (명)	경기도 평생학 습포털 지식	도서관	경기도 평생학 육진흥 원	경기도 청소년 수련원	노인회 관(마을 경로당 등)	주민자 치센터	복지관	시·군 평생학 습관	직장 내 교육	보건소	원격평 생교육 원	학교	민간 평생교 육시설	언론·시 민단체 부설 평생교 육원	대학부 설 평생교 육원	농업 기술센 터	사설 학원	오픈 채팅	직장 내 스터디 모임이나 동아리	개인 및 조직이 운영하 는 챌린지	미술관	박물관	
전 체		(184)	28.1	27.9	22.6	19.9	19.6	19.3	16.3	14.7	10.6	10.2	9.9	8.1	7.9	7.2	5.9	5.2	4.6	3.2	2.8	2.5	0.6	0.4	
4개권역	북부	(49)	33.4	29.1	19.8	25.9	22.0	11.2	19.8	19.9	10.9	10.2	17.4	15.1	5.4	10.1	6.3	11.7	8.9	7.7	4.4	9.3	2.2	-	
	동부	(48)	30.9	30.5	36.6	19.7	22.7	19.6	10.1	2.9	2.9	6.8	4.3	10.7	16.6	13.3	11.5	6.4	3.9	1.8	4.4	-	-	-	
	중부	(57)	26.3	22.4	18.1	16.8	17.7	25.2	16.2	14.9	12.4	10.7	10.6	4.3	4.3	4.4	1.7	1.9	0.5	2.5	2.5	0.5	-	-	
	남부	(30)	22.0	34.4	21.9	18.5	17.2	17.9	17.6	18.2	13.6	12.2	3.9	4.0	10.3	3.4	8.3	2.2	7.5	-	-	-	-	1.9	
5개권역	경부권	(50)	29.7	25.9	24.3	20.8	18.3	26.5	12.5	17.1	17.1	13.5	5.6	0.6	7.2	3.0	1.1	-	2.9	0.6	2.8	0.6	-	-	-
	서해안권	(37)	17.9	27.5	12.4	12.5	16.5	17.3	22.8	14.6	6.6	7.9	12.2	9.4	5.2	5.5	8.1	4.9	3.0	3.2	-	-	-	1.6	
	경의권	(26)	35.8	27.3	18.0	28.9	23.6	6.9	23.6	16.6	12.3	12.2	16.9	12.0	4.6	7.3	3.5	12.0	8.0	11.0	-	7.7	-	-	
	경원권	(23)	27.6	33.4	24.0	18.7	18.1	21.3	10.8	27.8	7.4	5.6	18.5	22.5	7.4	16.4	12.9	11.2	10.9	-	14.6	13.0	7.4	-	
	동부권	(48)	30.9	30.5	36.6	19.7	22.7	19.6	10.1	2.9	2.9	6.8	4.3	10.7	16.6	13.3	11.5	6.4	3.9	1.8	4.4	-	-	-	
평생학습 도시별	10년차 이상	(147)	28.3	28.2	21.8	19.0	20.0	18.7	16.1	15.8	11.9	10.5	11.3	9.0	7.1	5.9	4.9	5.4	4.4	3.0	3.3	2.2	0.6	-	
	9년차 이하	(37)	26.5	26.0	27.1	25.4	17.1	22.9	17.4	7.7	2.2	8.3	1.0	2.4	13.3	15.2	11.8	4.2	5.5	4.1	-	4.1	-	2.7	
성향별	외향적(E형)	(97)	24.0	30.4	26.1	21.9	22.7	20.8	21.2	14.5	12.1	11.8	8.1	8.1	8.4	7.4	6.2	6.4	2.8	0.9	2.8	2.1	1.0	-	
	내향적(I형)	(87)	32.8	24.8	18.4	17.6	15.9	17.5	10.5	14.9	8.7	8.3	11.9	8.0	7.4	6.9	5.5	3.8	6.7	5.9	2.8	2.9	-	0.8	
최종학력	고졸 이하	(26)	14.8	29.4	32.6	8.9	4.9	12.2	9.6	15.3	-	5.7	-	9.4	6.8	4.2	3.4	-	4.5	10.4	4.2	10.4	-	-	-
	대학 재학	(22)	21.1	17.9	17.4	24.7	37.3	20.2	10.9	6.2	16.0	11.9	6.1	11.4	3.4	14.5	10.6	3.2	7.2	8.0	4.6	-	-	-	
	전문대 졸업	(37)	23.7	27.6	22.4	26.4	21.3	9.5	17.7	15.6	8.5	18.1	12.0	12.9	9.9	13.7	9.3	11.9	11.9	1.0	2.9	3.9	2.9	-	
	대학교 졸업	(83)	36.7	36.2	21.6	18.2	15.8	28.1	12.8	16.9	9.4	7.9	10.3	5.1	5.8	4.2	5.0	4.3	1.3	-	2.5	0.9	-	0.8	
	대학원 이상	(16)	24.0	1.6	21.0	23.1	28.2	6.1	46.5	13.7	26.3	8.5	22.4	6.1	22.1	2.1	-	6.1	1.7	6.1	-	-	-	-	
경제활동 경험	경험	(179)	28.8	26.9	23.1	20.4	19.8	19.7	16.7	15.0	10.8	10.4	9.4	7.6	8.1	7.4	6.0	5.3	4.7	3.3	2.9	2.6	0.6	0.4	
	비경험	(5)	-	66.5	-	-	10.3	5.1	-	-	-	-	28.3	27.3	-	-	-	-	-	-	-	-	-	-	
현재 직업	학생	(21)	24.0	8.4	21.6	24.0	25.1	8.4	15.5	12.2	17.4	19.3	12.1	5.7	9.4	9.6	10.6	-	11.0	8.0	-	-	-	-	
	취업준비생	(17)	11.7	46.0	18.3	25.0	27.7	31.9	16.6	39.7	-	8.4	16.0	21.9	4.9	14.3	-	16.8	-	-	-	-	-	-	
	주부	(8)	21.6	31.2	20.7	-	-	10.9	15.8	10.9	-	22.0	10.9	-	-	-	-	-	-	-	-	10.9	-	-	
	전문직	(34)	29.3	25.0	10.8	20.7	20.3	28.6	19.1	17.3	15.8	11.0	12.4	10.1	8.6	4.5	5.7	6.1	2.0	3.0	1.0	-	-	-	
	블루칼라	(17)	25.5	32.5	11.2	13.7	7.8	9.2	6.3	-	17.1	-	-	17.2	13.7	-	5.4	1.4	-	2.4	9.5	2.4	-	-	
	화이트칼라	(81)	34.6	29.5	33.2	21.8	19.8	18.6	17.0	10.7	8.8	9.0	9.3	4.7	8.1	8.8	6.8	5.6	6.3	1.4	4.4	2.7	1.3	0.9	
	기타	(6)	11.6	37.7	-	-	18.4	18.4	18.4	32.3	-	-	-	-	-	-	-	-	-	22.1	-	22.1	-	-	
혼인상태	미혼	(98)	26.7	22.6	24.8	22.2	25.9	21.4	21.8	14.7	9.5	10.3	12.3	5.1	10.1	8.1	6.9	5.2	7.3	5.4	1.8	3.4	1.0	-	
	기혼	(83)	31.2	34.1	18.7	17.9	12.3	16.5	10.0	15.3	12.4	10.5	7.2	12.3	5.5	6.4	4.9	5.5	1.2	0.4	4.3	1.4	-	0.9	
	기타	(3)	-	39.3	40.7	-	-	20.0	-	-	-	-	-	-	-	-	-	-	-	-	-	-	-	-	

## (5) 경기도 오프라인 평생학습 향후 참여의향

- 경기도 오프라인 평생학습 향후 참여의향에 대해 조사한 결과, ‘참여의사 있는 편(참여하고 싶음+매우 참여하고 싶음)’이 43.1%로 가장 높았고, 그 뒤를 이어 ‘보통(40.3%)’, ‘참여의사 없는 편(전혀 참여의사 없음+참여의사 없음(16.6%))’의 순으로 나타났다. 참여의향에 대한 평균 점수(5점 만점 기준)는 3.30점으로 나타났다.

[그림 189] 경기도 오프라인 평생학습 향후 참여의향

(Base: 전체, 단위: %)



- 성별, 성향별, 연령대별로 살펴보면 ‘참여의사 없는 편’이 남자, 내향적, 20대에서 높게 나왔고, ‘참여의사 있는 편’은 여자, 외향적, 30대에서 높게 나왔다. 지역별로 ‘참여의사 있는 편’은 의정부시가 가장 높게 나왔으며, 뒤이어 구리시, 과천시, 평택시/하남시로 나타났다.
- 직업별로 ‘참여의사 있는 편’은 주부, 화이트칼라, 학생 순으로 높게 나타났다.

[표 402] 경기도 오프라인 평생학습 향후 참여의향 - 1

( 단위 : 명, % )

구분		사려수 (명)	경기도 오프라인 평생학습 향후 참여의향					종합 결과			평균 (5점)	평균 (100점)
			전혀 참여 의사 없음	참여 의사 없음	보통	참여 하고 싶음	매우 참여 하고 싶음	참여 의사 없는 편	보통	참여 의사 있는 편		
전 체		(2000)	4.1	12.4	40.3	35.6	7.5	16.6	40.3	43.1	3.30	57.48
성별	남자	(1052)	5.5	13.6	39.7	33.4	7.7	19.1	39.7	41.2	3.24	56.06
	여자	(948)	2.6	11.1	40.9	38.0	7.3	13.8	40.9	45.3	3.36	59.05
연령	만19-24세	(488)	4.6	14.2	38.2	35.3	7.7	18.9	38.2	43.0	3.27	56.77
	만25-29세	(502)	5.3	12.6	43.2	32.3	6.7	17.9	43.2	39.0	3.23	55.64
	만30-34세	(517)	4.2	12.6	42.1	33.3	7.7	16.8	42.1	41.0	3.28	56.92
	만35-39세	(493)	2.4	10.4	37.6	41.7	8.0	12.8	37.6	49.6	3.42	60.60
연령대	20대	(990)	5.0	13.4	40.7	33.8	7.2	18.4	40.7	40.9	3.25	56.19
	30대	(1010)	3.3	11.5	39.9	37.4	7.8	14.8	39.9	45.3	3.35	58.74
지역	가평군	(32)	0.0	18.4	31.6	43.4	6.6	18.4	31.6	50.0	3.38	59.54
	고양시	(114)	3.5	11.3	40.2	35.2	9.8	14.8	40.2	45.0	3.37	59.14
	과천시	(38)	5.2	5.3	36.9	47.4	5.2	10.5	36.9	52.6	3.42	60.49
	광명시	(53)	8.0	11.2	53.9	21.6	5.4	19.1	53.9	27.0	3.05	51.31
	광주시	(58)	1.7	25.9	41.5	25.7	5.2	27.6	41.5	30.9	3.07	51.71
	구리시	(46)	2.1	6.4	33.0	43.5	15.0	8.5	33.0	58.5	3.63	65.71
	군포시	(52)	8.0	16.7	44.2	31.1	-	24.7	44.2	31.1	2.99	49.63
	김포시	(64)	12.7	9.3	27.8	40.9	9.3	22.0	27.8	50.2	3.25	56.19
	남양주시	(80)	5.1	14.9	38.4	36.5	5.0	20.0	38.4	41.5	3.21	55.36
	동두천시	(38)	-	18.9	39.5	36.0	5.6	18.9	39.5	41.6	3.28	57.05
	부천시	(91)	5.6	14.3	41.4	27.6	11.1	19.9	41.4	38.7	3.24	56.06
	성남시	(103)	2.9	9.8	36.9	43.7	6.8	12.7	36.9	50.5	3.42	60.43
	수원시	(136)	2.2	13.9	45.9	32.1	5.9	16.2	45.9	38.0	3.26	56.38
	시흥시	(71)	2.9	12.9	47.6	35.2	1.4	15.8	47.6	36.6	3.19	54.80
	안산시	(84)	3.6	17.0	39.2	33.0	7.3	20.5	39.2	40.3	3.24	55.88
	안성시	(43)	-	11.4	48.3	35.5	4.9	11.4	48.3	40.4	3.34	58.47
	안양시	(74)	5.4	17.5	34.8	42.3	-	22.9	34.8	42.3	3.14	53.49
	양주시	(46)	8.4	18.6	29.3	32.0	11.7	27.0	29.3	43.7	3.20	55.00
	양평군	(38)	2.7	18.3	49.2	24.7	5.0	21.1	49.2	29.7	3.11	52.75
	여주시	(38)	-	10.3	52.2	37.5	-	10.3	52.2	37.5	3.27	56.81
	연천군	(30)	3.3	12.8	56.9	27.1	-	16.1	56.9	27.1	3.08	51.94
	오산시	(49)	-	8.1	44.4	33.1	14.3	8.1	44.4	47.4	3.54	63.41
	용인시	(111)	5.4	11.7	38.0	35.1	9.9	17.1	38.0	45.0	3.32	58.08
	의왕시	(43)	5.2	8.8	47.4	32.0	6.6	14.0	47.4	38.6	3.26	56.52
	의정부시	(67)	7.4	4.6	28.5	46.5	13.1	12.0	28.5	59.5	3.53	63.32
	이천시	(48)	-	18.7	37.8	30.8	12.7	18.7	37.8	43.5	3.37	59.37
	파주시	(68)	1.4	11.6	45.6	32.6	8.9	12.9	45.6	41.5	3.36	59.00
	평택시	(80)	5.0	6.5	36.2	43.6	8.7	11.5	36.2	52.3	3.45	61.14
	포천시	(38)	5.7	18.3	33.7	39.6	2.7	24.0	33.7	42.3	3.15	53.82
	하남시	(58)	1.7	11.8	34.3	45.1	7.1	13.5	34.3	52.3	3.44	61.04
	화성시	(109)	3.7	8.3	46.7	33.0	8.3	12.0	46.7	41.3	3.34	58.45

[표 403] 경기도 오프라인 평생학습 향후 참여의향 - 2

( 단위 : 명, % )

구분		사태수 (명)	경기도 오프라인 평생학습 향후 참여의향					종합 결과			평균 (5점)	평균 (100점)
			전혀 참여의사 없음	참여 의사 없음	보통	참여 하고 싶음	매우 참여 하고 싶음	참여 의사 없는 편	보통	참여 의사 있는 편		
전 체		(2000)	4.1	12.4	40.3	35.6	7.5	16.6	40.3	43.1	3.30	57.48
4개 권역	북부	(465)	5.6	11.0	36.4	37.3	9.7	16.6	36.4	47.0	3.35	58.65
	동부	(398)	2.6	16.1	38.6	35.7	7.1	18.7	38.6	42.7	3.29	57.13
	중부	(745)	4.0	13.7	42.2	34.5	5.6	17.7	42.2	40.1	3.24	56.02
	남부	(392)	4.1	9.2	41.5	36.0	9.2	13.3	41.5	45.2	3.37	59.28
5개 권역	경부권	(600)	3.9	12.7	40.8	36.8	5.9	16.6	40.8	42.6	3.28	57.01
	서해안권	(537)	4.2	11.4	43.3	33.1	8.0	15.6	43.3	41.1	3.29	57.35
	경의권	(246)	5.0	10.9	38.7	35.9	9.4	16.0	38.7	45.3	3.34	58.44
	경원권	(219)	6.7	11.3	31.2	40.4	10.4	18.1	31.2	50.7	3.36	59.08
	동부권	(398)	2.6	16.1	38.6	35.7	7.1	18.7	38.6	42.7	3.29	57.13
평생학습 도시별	10년차 이상	(1648)	4.6	12.2	39.9	35.8	7.5	16.8	39.9	43.3	3.29	57.37
	9년차 이하	(352)	1.1	14.3	42.8	34.3	7.6	15.4	42.8	41.9	3.33	58.26
성향별	외향적(E형)	(715)	3.7	11.3	39.1	35.9	9.9	15.1	39.1	45.8	3.37	59.22
	내향적(I형)	(1285)	4.4	13.1	41.0	35.5	6.2	17.4	41.0	41.6	3.26	56.49
최종학력	고졸 이하	(296)	4.5	15.7	43.8	26.9	9.1	20.2	43.8	36.0	3.20	55.09
	대학 재학	(213)	6.5	13.7	37.8	33.7	8.3	20.2	37.8	41.9	3.23	55.86
	전문대 졸업	(388)	4.2	12.3	44.0	34.3	5.3	16.5	44.0	39.6	3.24	56.05
	대학교 졸업	(1000)	3.6	11.8	39.6	37.9	7.1	15.4	39.6	45.0	3.33	58.30
	대학원 이상	(103)	3.2	7.1	29.4	47.2	13.1	10.3	29.4	60.3	3.60	64.94
경제활동 경험	경험	(1824)	3.8	12.1	39.9	36.2	8.0	15.9	39.9	44.2	3.32	58.10
	비경험	(176)	7.2	16.0	44.1	30.0	2.7	23.1	44.1	32.7	3.05	51.28
현재 직업	학생	(216)	5.9	11.5	40.4	33.7	8.4	17.4	40.4	42.2	3.27	56.82
	취업준비생	(205)	4.2	9.3	46.7	32.3	7.4	13.5	46.7	39.8	3.30	57.38
	주부	(110)	2.9	8.8	31.0	46.6	10.7	11.7	31.0	57.3	3.53	63.36
	전문직	(185)	4.9	12.1	38.8	36.4	7.8	17.0	38.8	44.2	3.30	57.50
	블루칼라	(174)	4.9	17.0	45.8	27.7	4.7	21.9	45.8	32.4	3.10	52.59
	화이트칼라	(936)	3.2	12.2	38.5	38.2	7.9	15.4	38.5	46.1	3.35	58.84
	기타	(174)	6.1	16.9	43.6	28.3	5.1	23.0	43.6	33.4	3.09	52.34
혼인상태	미혼	(1300)	4.7	13.1	43.1	32.1	6.9	17.9	43.1	39.0	3.23	55.84
	기혼	(646)	2.8	10.7	35.5	42.6	8.5	13.4	35.5	51.1	3.43	60.86
	기타	(54)	6.5	16.6	28.6	37.8	10.5	23.1	28.6	48.3	3.29	57.32

## (6) 경기도 오프라인 평생학습 희망 진행방식

- 경기도 오프라인 평생학습 희망 진행방식을 조사한 결과, ‘강의식’이 69.3%로 가장 높았고, 그 뒤를 이어 ‘실습(28.0%)’, ‘질의/응답(23.1%)’, ‘워크숍(23.0%)’ 등의 순으로 나타났다.

[그림 190] 경기도 오프라인 평생학습 희망 진행방식

(Base: 전체, 단위: %, 복수응답)



- 성별, 성향별, 연령대별로 살펴보면, ‘강의식’은 각각 여자, 내향적, 30대에서 더 높게 나타났고, ‘워크숍’은 남자, 외향적, 20대에서 더 높게 나타났다. 지역별로는 모든 지역에서 ‘강의식’이 가장 높게 나타났으며, 의정부시, 연천시, 용인시, 구리시 순서대로 높게 나타났다. 직업별로 살펴보면, 모든 직업에서 ‘강의식’, ‘실습’ 순서대로 높게 나왔다.

[표 404] 경기도 오프라인 평생학습 희망 진행방식 - 1

( 단위 : 명, %, 복수응답 )

구분		사례수 (명)	강의식	실습	질의응답	워크숍	토론식	발표
전 체		(2000)	69.3	28.0	23.1	23.0	15.0	4.8
성별	남자	(1052)	65.1	26.9	25.0	25.1	19.4	6.4
	여자	(948)	74.0	29.1	20.9	20.8	10.1	3.1
연령	만19-24세	(488)	66.2	29.6	23.2	22.0	14.0	6.1
	만25-29세	(502)	66.6	27.3	24.3	26.9	15.0	3.7
	만30-34세	(517)	72.3	26.4	22.4	22.6	13.6	5.6
	만35-39세	(493)	72.1	28.7	22.6	20.5	17.4	3.7
연령대	20대	(990)	66.4	28.4	23.7	24.5	14.5	4.9
	30대	(1010)	72.2	27.6	22.5	21.6	15.4	4.7
지역	가평군	(32)	51.7	48.0	21.7	35.7	15.3	6.0
	고양시	(114)	70.2	18.4	25.5	21.0	15.1	4.3
	과천시	(38)	71.2	23.9	31.8	13.5	29.4	8.4
	광명시	(53)	67.3	36.0	22.6	18.5	11.5	4.0
	광주시	(58)	61.0	29.0	19.0	25.5	8.4	5.2
	구리시	(46)	74.3	25.5	24.0	22.4	11.1	8.2
	군포시	(52)	65.4	19.5	21.8	15.5	11.6	7.8
	김포시	(64)	69.0	26.5	23.1	20.3	22.1	6.2
	남양주시	(80)	70.9	27.4	17.6	24.9	12.6	7.6
	동두천시	(38)	58.9	33.4	23.7	33.9	27.4	2.8
	부천시	(91)	62.8	29.8	30.7	31.0	14.2	4.4
	성남시	(103)	69.0	24.3	22.4	19.4	9.7	6.8
	수원시	(136)	68.3	35.9	18.3	25.8	15.3	2.2
	시흥시	(71)	71.6	24.2	17.0	22.9	11.4	5.9
	안산시	(84)	60.5	30.8	23.5	28.9	14.4	1.2
	안성시	(43)	57.8	25.5	30.4	19.0	14.4	2.4
	안양시	(74)	68.5	33.8	20.1	13.5	15.0	4.0
	양주시	(46)	68.1	17.4	34.4	33.1	17.1	7.0
	양평군	(38)	65.3	31.9	28.4	18.8	16.1	14.2
	여주시	(38)	63.9	26.8	20.8	31.0	14.7	2.8
	연천군	(30)	76.5	26.6	23.4	19.1	12.9	6.5
	오산시	(49)	71.7	24.3	26.0	22.1	10.2	2.1
	용인시	(111)	75.0	35.2	24.3	22.4	21.4	7.1
	의왕시	(43)	65.4	32.6	6.9	23.2	17.5	4.4
	의정부시	(67)	83.6	35.8	16.6	23.8	16.4	5.8
	이천시	(48)	60.1	24.2	19.4	29.8	8.7	8.2
	파주시	(68)	70.4	19.2	30.0	20.2	19.1	4.5
	평택시	(80)	72.3	21.0	24.1	17.6	13.8	5.0
	포천시	(38)	68.7	35.0	26.3	26.1	7.6	-
	하남시	(58)	72.7	18.8	20.3	30.8	20.5	3.4
	화성시	(109)	74.0	30.5	27.8	21.0	15.8	2.8



[표 405] 경기도 오프라인 평생학습 희망 진행방식 - 2

( 단위 : 명, %, 복수응답 )

구분		사태수 (명)	강의식	실습	질의응답	워크숍	토론식	발표
전 체		(2000)	69.3	28.0	23.1	23.0	15.0	4.8
4개 권역	북부	(465)	71.7	23.6	25.2	22.7	17.2	4.9
	동부	(398)	67.5	26.3	19.8	26.6	12.8	6.6
	중부	(745)	66.8	30.1	21.7	23.2	13.6	4.2
	남부	(392)	72.9	29.3	25.8	20.7	16.7	4.6
5개 권역	경부권	(600)	69.4	31.4	21.2	21.0	15.5	5.0
	서해안권	(537)	68.5	28.1	25.2	23.8	13.8	3.6
	경의권	(246)	70.0	20.4	26.0	20.6	17.7	4.8
	경원권	(219)	75.5	30.4	23.2	27.1	16.2	5.2
	동부권	(398)	67.5	26.3	19.8	26.6	12.8	6.6
평생학습 도시별	10년차 이상	(1648)	69.7	28.7	22.9	22.8	14.9	4.9
	9년차 이하	(352)	67.1	23.4	24.6	24.5	15.6	3.7
성향별	외향적(E형)	(715)	60.5	25.8	24.6	27.7	18.8	7.6
	내향적(I형)	(1285)	74.4	29.2	22.2	20.4	12.8	3.2
최종학력	고졸 이하	(296)	64.5	22.3	20.8	23.5	14.5	5.1
	대학 재학	(213)	67.0	28.3	17.6	23.0	14.6	3.8
	전문대 졸업	(388)	67.3	26.2	25.1	19.5	13.6	4.5
	대학교 졸업	(1000)	71.9	29.7	24.1	23.6	15.2	4.4
	대학원 이상	(103)	71.1	33.0	24.1	29.1	20.2	10.2
경제활동 경험	경험	(1824)	69.0	28.1	23.3	23.1	15.4	5.0
	비경험	(176)	72.4	27.1	20.7	22.0	11.1	3.1
현재 직업	학생	(216)	66.3	30.9	21.8	24.6	15.1	4.6
	취업준비생	(205)	72.4	28.4	27.6	25.2	16.2	7.6
	주부	(110)	80.5	19.6	18.8	13.5	7.3	-
	전문직	(185)	65.4	22.4	22.2	21.2	12.9	7.8
	블루칼라	(174)	56.2	23.3	22.6	22.0	16.9	3.0
	화이트칼라	(936)	72.3	28.9	23.6	23.9	15.7	4.7
	기타	(174)	64.4	35.0	20.8	22.6	14.7	3.6
혼인상태	미혼	(1300)	68.8	29.1	23.5	24.8	15.2	5.1
	기혼	(646)	71.5	25.0	21.8	19.8	14.3	3.9
	기타	(54)	57.0	36.0	28.7	17.3	16.9	6.9

## 사. 경기청년 사회참여 및 인식

### 1) 자원봉사 또는 재능 기부

#### (1) 참여여부

- 1년간 자원봉사 또는 재능 기부 참여여부를 조사한 결과, '참여 안함'이 83.1%, '참여함'이 16.9%로 나타났다.

[그림 191] 1년간 자원봉사 또는 재능 기부 참여여부

(Base: 전체, 단위: %)



- 지역별로는 '참여함'이 가장 높게 나온 지역은 김포시이며, 그 다음으로 동두천시, 가평군, 구리시 순으로 나타났다. 직업별로 살펴보면, 학생의 참여가 가장 높았으며, 그 외의 직업들에서는 20% 이하의 참여를 보였다.

[표 406] 1년간 자원봉사 또는 재능 기부 참여여부 - 1

( 단위 : 명, % )

구분		사려수 (명)	참여함	참여 안함	계
전 체		(2000)	16.9	83.1	100.0
성 별	남자	(1052)	18.5	81.5	100.0
	여자	(948)	15.3	84.7	100.0
연 령	만19-24세	(488)	24.7	75.3	100.0
	만25-29세	(502)	13.1	86.9	100.0
	만30-34세	(517)	15.4	84.6	100.0
	만35-39세	(493)	14.7	85.3	100.0
연령대	20대	(990)	18.8	81.2	100.0
	30대	(1010)	15.1	84.9	100.0
지 역	가평군	(32)	26.5	73.5	100.0
	고양시	(114)	20.1	79.9	100.0
	과천시	(38)	18.6	81.4	100.0
	광명시	(53)	9.4	90.6	100.0
	광주시	(58)	20.5	79.5	100.0
	구리시	(46)	26.2	73.8	100.0
	군포시	(52)	19.6	80.4	100.0
	김포시	(64)	29.6	70.4	100.0
	남양주시	(80)	13.5	86.5	100.0
	동두천시	(38)	27.4	72.6	100.0
	부천시	(91)	13.3	86.7	100.0
	성남시	(103)	13.6	86.4	100.0
	수원시	(136)	14.8	85.2	100.0
	시흥시	(71)	12.6	87.4	100.0
	안산시	(84)	14.4	85.6	100.0
	안성시	(43)	7.6	92.4	100.0
	안양시	(74)	15.0	85.0	100.0
	양주시	(46)	25.7	74.3	100.0
	양평군	(38)	5.1	94.9	100.0
	여주시	(38)	18.3	81.7	100.0
	연천군	(30)	17.2	82.8	100.0
	오산시	(49)	20.2	79.8	100.0
	용인시	(111)	19.8	80.2	100.0
	의왕시	(43)	11.3	88.7	100.0
	의정부시	(67)	13.1	86.9	100.0
	이천시	(48)	20.9	79.1	100.0
	파주시	(68)	21.8	78.2	100.0
	평택시	(80)	18.5	81.5	100.0
	포천시	(38)	11.3	88.7	100.0
	하남시	(58)	15.5	84.5	100.0
	화성시	(109)	17.3	82.7	100.0

[표 407] 1년간 자원봉사 또는 재능 기부 참여여부 - 2

(단위 : 명, %)

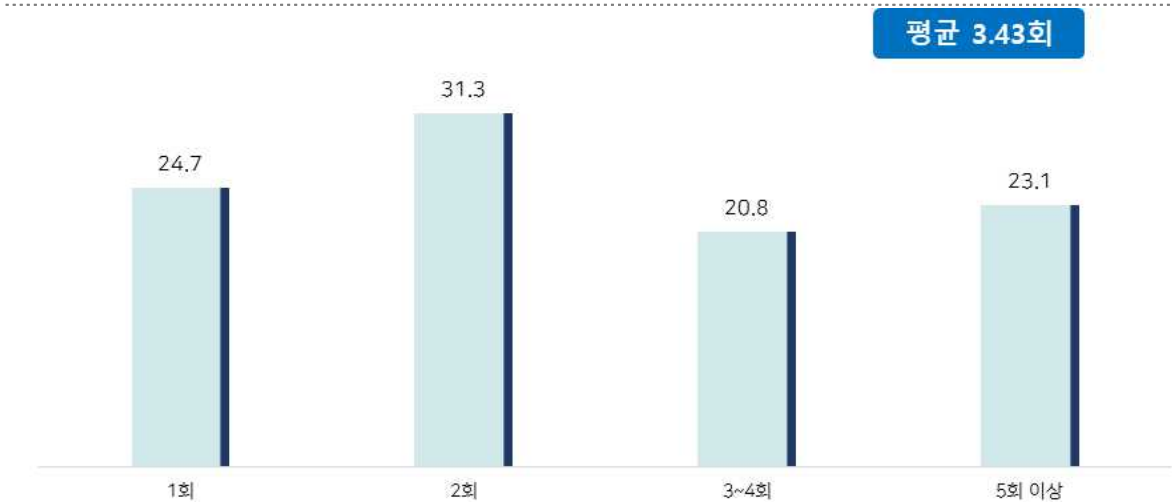
구분		사려수 (명)	참여함	참여 안함	계
전 체		(2000)	16.9	83.1	100.0
4개 권역	북부	(465)	21.0	79.0	100.0
	동부	(398)	17.3	82.7	100.0
	중부	(745)	14.1	85.9	100.0
	남부	(392)	18.1	81.9	100.0
5개 권역	경부권	(600)	15.6	84.4	100.0
	서해안권	(537)	15.3	84.7	100.0
	경의권	(246)	22.6	77.4	100.0
	경원권	(219)	17.4	82.6	100.0
	동부권	(398)	17.3	82.7	100.0
평생학습 도시별	10년차 이상	(1648)	16.7	83.3	100.0
	9년차 이하	(352)	18.8	81.2	100.0
성향별	외향적(E형)	(715)	21.7	78.3	100.0
	내향적(I형)	(1285)	14.2	85.8	100.0
최종학력	고졸 이하	(296)	15.2	84.8	100.0
	대학 재학	(213)	28.0	72.0	100.0
	전문대 졸업	(388)	14.1	85.9	100.0
	대학교 졸업	(1000)	15.4	84.6	100.0
	대학원 이상	(103)	22.8	77.2	100.0
경제활동 경험	경험	(1824)	16.8	83.2	100.0
	비경험	(176)	18.5	81.5	100.0
현재 직업	학생	(216)	28.8	71.2	100.0
	취업준비생	(205)	16.4	83.6	100.0
	주부	(110)	10.0	90.0	100.0
	전문직	(185)	17.7	82.3	100.0
	블루칼라	(174)	14.4	85.6	100.0
	화이트칼라	(936)	15.2	84.8	100.0
	기타	(174)	17.3	82.7	100.0
혼인상태	미혼	(1300)	16.0	84.0	100.0
	기혼	(646)	18.1	81.9	100.0
	기타	(54)	26.4	73.6	100.0

## (2) 참여횟수

- 1년간 자원봉사 또는 재능 기부 참여횟수를 조사한 결과, '2회'가 31.3%로 가장 높았고, 그 뒤를 이어 '1회 (24.7%)', '5회 이상(23.1%)' 등의 순으로 나타났다. 평균 참여 횟수는 약 3.43회로 나타났다.

[그림 192] 1년간 자원봉사 또는 재능 기부 참여횟수

(Base: 자원봉사 또는 재능기부 경험자, 단위: %)



- 4개권역으로 살펴보면, 동부, 남부에서 '2회'가 가장 높았으며, 두 번째로 '1회'가 높은 것으로 나타났다. 북부에서는 두 번째로 '3~4회'가 높게 나타났다. 성별로 살펴보면, '2회'는 여자가, 그 외의 회차에 대해서는 남자가 더 높은 것으로 나타났다. 지역별로는 포천시에서 '1회' 참여가 가장 높았으며, 그 다음으로는 '5회 이상'이 높게 나타났다. 의왕시에서는 '3~4회'가 가장 높게 나왔으며, 그 다음으로는 '2회'가 높게 나타났다. 가평군에서는 '2회'가 가장 높게 나왔으며 '1회'가 그 다음으로 높게 나타났다.
- 직업별로는 학생과 취업준비생의 경우 '5회 이상' 참여가 가장 높은 것으로 나타났고, 전문직과 블루칼라는 '1회' 참여, 그 외의 직업들은 '2회' 참여가 가장 높게 나타났다.

[표 408] 1년간 자원봉사 또는 재능 기부 참여횟수 - 1

( 단위 : 명, % )

구분		사태수 (명)	1회	2회	3~4회	5회 이상	평균 (회)
전 체		(342)	24.7	31.3	20.8	23.1	3.43
성 별	남자	(194)	27.5	27.0	22.3	23.3	3.40
	여자	(148)	21.1	37.1	18.8	23.0	3.47
연 령	만19-24세	(124)	17.1	31.6	23.9	27.4	3.66
	만25-29세	(69)	29.4	29.0	22.6	19.0	3.21
	만30-34세	(77)	26.0	32.2	19.2	22.5	3.17
	만35-39세	(72)	31.6	31.9	15.9	20.5	3.53
연령대	20대	(193)	21.5	30.7	23.4	24.4	3.50
	30대	(149)	28.7	32.1	17.6	21.6	3.34
지 역	가평균	(9)	33.4	56.8	-	9.8	1.96
	고양시	(23)	17.6	34.9	25.9	21.5	3.52
	과천시	(7)	41.1	44.3	14.6	-	1.74
	광명시	(5)	39.9	18.7	41.3	-	2.01
	광주시	(12)	16.6	49.3	17.0	17.1	2.78
	구리시	(12)	9.0	17.2	16.5	57.3	6.19
	군포시	(10)	30.4	38.9	10.1	20.7	2.51
	김포시	(19)	10.7	47.4	15.6	26.3	2.99
	남양주시	(11)	26.3	46.5	9.1	18.0	3.90
	동두천시	(10)	32.2	30.0	28.0	9.7	2.25
	부천시	(12)	16.8	41.1	-	42.0	4.18
	성남시	(14)	50.0	-	36.0	14.0	3.12
	수원시	(20)	15.0	34.8	25.4	24.8	3.92
	시흥시	(9)	33.0	33.3	22.6	11.0	2.89
	안산시	(12)	24.2	33.5	17.3	25.0	3.46
	안성시	(3)	29.0	-	35.5	35.5	3.48
	안양시	(11)	36.0	19.1	18.4	26.5	3.42
	양주시	(11)	26.2	29.2	18.4	26.2	3.31
	양평균	(2)	-	52.7	-	47.3	4.84
	여주시	(7)	27.5	42.7	13.9	15.9	3.46
	연천군	(5)	23.9	36.9	-	39.2	4.05
	오산시	(10)	50.3	9.2	9.2	31.3	3.47
	용인시	(22)	26.9	23.3	18.0	31.9	3.82
	의왕시	(5)	-	19.8	80.2	-	2.99
	의정부시	(9)	10.9	21.6	45.8	21.8	3.22
	이천시	(10)	30.1	48.1	10.8	11.0	3.24
	파주시	(15)	33.2	34.1	32.7	-	2.06
	평택시	(15)	14.2	25.4	26.0	34.4	4.65
	포천시	(4)	76.2	-	-	23.8	2.19
	하남시	(9)	46.4	21.8	31.8	-	1.85
	화성시	(19)	20.6	41.9	10.6	26.8	3.44

[표 409] 1년간 자원봉사 또는 재능 기부 참여횟수 - 2

(단위 : 명, %)

구분		사태수 (명)	1회	2회	3~4회	5회 이상	평균 (회)
전 체		(342)	24.7	31.3	20.8	23.1	3.43
4개 권역	북부	(96)	20.8	34.7	25.3	19.2	3.04
	동부	(72)	25.3	39.8	15.4	19.5	3.50
	중부	(105)	27.8	27.7	22.3	22.3	3.41
	남부	(69)	24.4	27.7	17.0	30.9	3.84
5개 권역	경부권	(92)	28.7	22.9	24.6	23.8	3.51
	서해안권	(82)	23.7	33.1	15.1	28.1	3.67
	경의권	(57)	19.2	38.4	24.5	17.9	3.03
	경원권	(39)	25.1	24.3	27.8	22.8	3.08
	동부권	(72)	25.3	39.8	15.4	19.5	3.50
평생학습 도시별	10년차 이상	(276)	23.3	31.4	20.2	25.1	3.58
	9년차 이하	(66)	33.6	30.7	24.4	11.3	2.54
성향별	외향적(E형)	(159)	24.1	32.9	21.6	21.3	3.44
	내향적(I형)	(183)	25.3	29.9	20.1	24.7	3.42
최종학력	고졸 이하	(47)	18.1	36.4	15.5	29.9	3.64
	대학 재학	(59)	23.2	18.7	24.4	33.8	3.97
	전문대 졸업	(59)	21.3	47.1	19.2	12.4	2.94
	대학교 졸업	(156)	27.6	30.5	24.0	17.8	3.03
	대학원 이상	(21)	30.3	24.3	4.7	40.7	5.25
경제활동 경험	경험	(307)	25.8	33.9	19.9	20.3	3.22
	비경험	(35)	14.9	8.2	28.5	48.5	5.33
현재 직업	학생	(63)	21.3	23.0	23.8	31.9	3.94
	취업준비생	(35)	16.9	25.9	19.7	37.4	4.35
	주부	(12)	9.4	65.9	9.8	14.9	2.45
	전문직	(34)	30.6	25.5	22.8	21.1	3.15
	블루칼라	(27)	31.2	25.7	19.7	23.4	3.77
	화이트칼라	(139)	27.4	33.5	22.2	17.0	3.10
	기타	(32)	22.5	45.0	11.4	21.2	3.14
혼인상태	미혼	(210)	24.6	26.7	22.8	26.0	3.63
	기혼	(119)	26.2	38.6	15.2	20.0	3.10
	기타	(13)	15.8	39.6	36.8	7.8	3.18

### (3) 미참여 이유

- 1년간 자원봉사 또는 재능 기부 미참여 이유를 조사한 결과, ‘마음여유 부족’이 32.5%로 가장 높았고, 그 뒤를 이어 ‘시간 부족(31.3%)’, ‘정보 부족(19.9%)’ 등의 순으로 나타났다.

[그림 193] 1년간 자원봉사 또는 재능 기부 미참여 이유

(Base: 자원봉사 또는 재능 기부 미참여자, 단위: %)



- 4개권역으로 살펴보면, 남부를 제외한 북부, 동부, 중부에서는 ‘마음여유 부족’이 가장 높게 나타났으며, 남부는 ‘시간부족’이 가장 높게 나타났다.
- 성별, 연령대별, 성향별로 살펴보면, ‘마음여유 부족’은 여자, 30대, 내향적에서, ‘시간부족’은 남자, 20대, 외향적에서 다른 항목들보다 크게 나타났다. 지역별로는 오산시에서 ‘정보 부족’이, 포천시에서 ‘관심 없음’이 가장 크게 나타났다. 직업별로는 학생, 화이트칼라에서 ‘시간 부족’이 가장 크게 나타났고, 나머지 직업의 경우 ‘마음여유 부족’이 가장 크게 나타났다.



[표 410] 1년간 자원봉사 또는 재능 기부 미참여 이유 - 1

( 단위 : 명, % )

구분		사례수 (명)	미참여유 부족	시간 부족	정보 부족	관심 없음	기타	계
전 체		(1658)	32.5	31.3	19.9	16.3	0.2	100.0
성 별	남자	(858)	30.0	33.0	19.3	17.6	0.1	100.0
	여자	(800)	35.1	29.4	20.4	14.9	0.2	100.0
연 령	만19-24세	(364)	30.2	30.4	18.8	20.7	-	100.0
	만25-29세	(433)	29.0	31.8	21.4	17.5	0.3	100.0
	만30-34세	(440)	36.2	30.6	19.2	14.0	-	100.0
	만35-39세	(421)	34.2	32.2	19.8	13.5	0.3	100.0
연령대	20대	(797)	29.5	31.1	20.2	18.9	0.1	100.0
	30대	(861)	35.2	31.4	19.5	13.8	0.2	100.0
지 역	가평군	(23)	59.3	8.7	4.2	27.8	-	100.0
	고양시	(91)	34.0	29.9	22.0	14.1	-	100.0
	과천시	(31)	35.4	29.3	22.1	13.1	-	100.0
	광명시	(48)	33.8	31.7	14.5	19.9	-	100.0
	광주시	(46)	41.5	22.1	23.7	12.7	-	100.0
	구리시	(34)	29.1	32.4	29.2	9.4	-	100.0
	군포시	(42)	38.1	31.4	11.3	19.2	-	100.0
	김포시	(45)	33.6	28.6	26.8	10.9	-	100.0
	남양주시	(69)	33.3	36.2	14.5	16.0	-	100.0
	동두천시	(28)	47.8	31.6	20.6	-	-	100.0
	부천시	(79)	39.3	20.1	21.4	19.2	-	100.0
	성남시	(89)	34.7	37.4	19.0	9.0	-	100.0
	수원시	(116)	38.8	27.4	15.6	18.2	-	100.0
	시흥시	(62)	20.8	38.9	16.0	22.6	1.7	100.0
	안산시	(72)	32.1	33.1	19.5	15.3	-	100.0
	안성시	(40)	20.1	49.5	22.6	7.8	-	100.0
	안양시	(63)	28.4	39.7	14.5	17.4	-	100.0
	양주시	(35)	34.9	36.9	14.1	14.0	-	100.0
	양평군	(36)	28.4	36.5	19.3	15.8	-	100.0
	여주시	(31)	20.2	50.6	19.5	9.7	-	100.0
	연천군	(25)	40.1	28.5	11.7	19.6	-	100.0
	오산시	(39)	25.8	25.8	25.9	22.4	-	100.0
	용인시	(89)	23.3	35.9	20.4	20.4	-	100.0
	의왕시	(38)	33.3	21.4	18.3	27.0	-	100.0
	의정부시	(58)	26.1	36.4	25.7	11.7	-	100.0
	이천시	(38)	45.1	16.0	23.2	15.7	-	100.0
	파주시	(53)	26.6	28.5	20.6	24.4	-	100.0
	평택시	(65)	44.7	15.3	24.5	15.5	-	100.0
	포천시	(34)	27.3	13.8	19.8	39.1	-	100.0
	하남시	(49)	25.0	42.4	26.6	5.9	-	100.0
	화성시	(90)	27.7	34.4	21.1	15.7	1.1	100.0

[표 411] 1년간 자원봉사 또는 재능 기부 미참여 이유 - 2

( 단위 : 명, % )

구분		사례수 (명)	미참여유 부족	시간 부족	정보 부족	관심 없음	기타	계
전 체		(1658)	32.5	31.3	19.9	16.3	0.2	100.0
4개 권역	북부	(369)	31.5	30.5	22.2	15.8	-	100.0
	동부	(326)	34.0	32.3	20.7	13.0	-	100.0
	중부	(640)	34.2	31.3	17.3	17.1	0.2	100.0
	남부	(323)	29.1	31.2	22.0	17.2	0.4	100.0
5개 권역	경부권	(508)	32.3	33.8	17.5	16.5	-	100.0
	서해안권	(455)	32.6	28.5	20.5	17.9	0.5	100.0
	경의권	(189)	32.1	29.3	22.7	15.9	-	100.0
	경원권	(180)	30.3	32.9	21.4	15.4	-	100.0
	동부권	(326)	34.0	32.3	20.7	13.0	-	100.0
평생학습 도시별	10년차 이상	(1372)	33.0	31.0	19.4	16.5	0.2	100.0
	9년차 이하	(286)	28.9	33.1	23.3	14.6	-	100.0
성향별	외향적(E형)	(556)	31.6	33.4	23.0	12.1	-	100.0
	내향적(I형)	(1102)	32.9	30.2	18.2	18.4	0.2	100.0
최종학력	고졸 이하	(249)	37.4	26.3	19.3	17.0	-	100.0
	대학 재학	(154)	20.9	30.9	23.7	24.5	-	100.0
	전문대 졸업	(329)	36.6	24.1	19.8	19.5	-	100.0
	대학교 졸업	(844)	32.4	34.2	19.4	13.7	0.3	100.0
	대학원 이상	(82)	24.2	44.9	19.1	11.7	-	100.0
경제활동 경험	경험	(1517)	32.2	31.8	20.5	15.4	0.1	100.0
	비경험	(141)	35.2	25.5	13.7	24.9	0.8	100.0
현재 직업	학생	(153)	20.8	34.5	21.6	23.1	-	100.0
	취업준비생	(170)	40.8	22.8	21.0	14.9	0.7	100.0
	주부	(98)	40.8	23.5	25.4	10.3	-	100.0
	전문직	(151)	33.7	26.8	25.9	12.6	0.9	100.0
	블루칼라	(147)	34.3	32.0	16.5	17.2	-	100.0
	화이트칼라	(797)	29.8	36.5	18.4	15.3	-	100.0
	기타	(142)	41.4	18.2	17.6	22.8	-	100.0
혼인상태	미혼	(1090)	31.8	30.9	19.9	17.3	0.1	100.0
	기혼	(527)	33.7	32.5	20.7	12.8	0.3	100.0
	기타	(41)	34.9	24.8	6.1	34.2	-	100.0

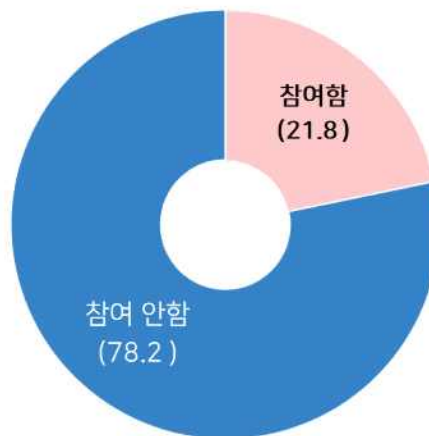
## 2) 동아리 활동

### (1) 1년간 동아리 활동여부

- 1년간 동아리 활동여부를 조사한 결과, '참여 안함'이 78.2%, '참여함'이 21.8%로 나타났다.

[그림 194] 1년간 동아리 활동여부

(Base: 전체, 단위: %)



- 성향별로 살펴보면, 외향적의 경우 참여정도가 내향적보다 높게 나타났다. 지역별로는 참여도가 가장 높은 지역인 구리시는, 참여도가 가장 낮은 지역인 시흥시보다 2.5배 더 높게 나타난 것으로 나타났다. 직업별로는 학생이 가장 참여가 높았으며, 그 다음으로는 전문직, 화이트칼라 등의 순으로 나타났다.

[표 412] 1년간 동아리 활동여부 - 1

(단위 : 명, %)

구분		사려수 (명)	참여함	참여 안함	계
전 체		(2000)	21.8	78.2	100.0
성 별	남자	(1052)	24.8	75.2	100.0
	여자	(948)	18.4	81.6	100.0
연 령	만19-24세	(488)	28.4	71.6	100.0
	만25-29세	(502)	20.9	79.1	100.0
	만30-34세	(517)	20.7	79.3	100.0
	만35-39세	(493)	17.2	82.8	100.0
연령대	20대	(990)	24.6	75.4	100.0
	30대	(1010)	19.0	81.0	100.0
지 역	가평군	(32)	36.5	63.5	100.0
	고양시	(114)	23.7	76.3	100.0
	과천시	(38)	15.7	84.3	100.0
	광명시	(53)	18.2	81.8	100.0
	광주시	(58)	20.6	79.4	100.0
	구리시	(46)	40.9	59.1	100.0
	군포시	(52)	23.1	76.9	100.0
	김포시	(64)	28.0	72.0	100.0
	남양주시	(80)	24.8	75.2	100.0
	동두천시	(38)	38.5	61.5	100.0
	부천시	(91)	14.4	85.6	100.0
	성남시	(103)	25.2	74.8	100.0
	수원시	(136)	20.7	79.3	100.0
	시흥시	(71)	14.3	85.7	100.0
	안산시	(84)	14.4	85.6	100.0
	안성시	(43)	14.7	85.3	100.0
	안양시	(74)	17.6	82.4	100.0
	양주시	(46)	32.6	67.4	100.0
	양평군	(38)	20.1	79.9	100.0
	여주시	(38)	26.0	74.0	100.0
	연천군	(30)	23.1	76.9	100.0
	오산시	(49)	16.1	83.9	100.0
	용인시	(111)	24.4	75.6	100.0
	의왕시	(43)	17.2	82.8	100.0
	의정부시	(67)	19.5	80.5	100.0
	이천시	(48)	17.1	82.9	100.0
	파주시	(68)	29.0	71.0	100.0
	평택시	(80)	23.8	76.2	100.0
	포천시	(38)	21.2	78.8	100.0
	하남시	(58)	17.3	82.7	100.0
	화성시	(109)	23.1	76.9	100.0

[표 413] 1년간 동아리 활동여부 - 2

( 단위 : 명, % )

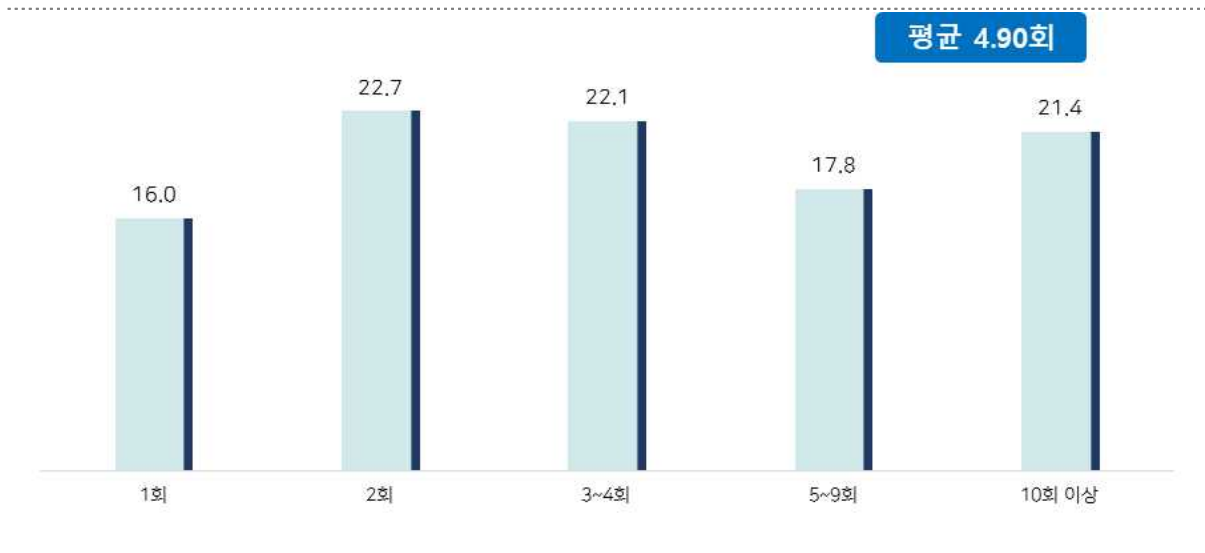
구분		사려수 (명)	참여함	참여 안함	계
전 체		(2000)	21.8	78.2	100.0
4개 권역	북부	(465)	25.6	74.4	100.0
	동부	(398)	23.4	76.6	100.0
	중부	(745)	18.7	81.3	100.0
	남부	(392)	22.7	77.3	100.0
5개 권역	경부권	(600)	21.8	78.2	100.0
	서해안권	(537)	18.3	81.7	100.0
	경의권	(246)	25.9	74.1	100.0
	경원권	(219)	24.7	75.3	100.0
	동부권	(398)	23.4	76.6	100.0
평생학습 도시별	10년차 이상	(1648)	21.7	78.3	100.0
	9년차 이하	(352)	22.1	77.9	100.0
성향별	외향적(E형)	(715)	29.1	70.9	100.0
	내향적(I형)	(1285)	17.6	82.4	100.0
최종학력	고졸 이하	(296)	16.7	83.3	100.0
	대학 재학	(213)	33.7	66.3	100.0
	전문대 졸업	(388)	16.8	83.2	100.0
	대학교 졸업	(1000)	22.0	78.0	100.0
	대학원 이상	(103)	26.1	73.9	100.0
경제활동 경험	경험	(1824)	22.0	78.0	100.0
	비경험	(176)	19.6	80.4	100.0
현재 직업	학생	(216)	36.4	63.6	100.0
	취업준비생	(205)	13.9	86.1	100.0
	주부	(110)	7.6	92.4	100.0
	전문직	(185)	28.3	71.7	100.0
	블루칼라	(174)	18.7	81.3	100.0
	화이트칼라	(936)	22.3	77.7	100.0
	기타	(174)	13.8	86.2	100.0
혼인상태	미혼	(1300)	22.3	77.7	100.0
	기혼	(646)	20.1	79.9	100.0
	기타	(54)	27.9	72.1	100.0

## (2) 참여횟수

- 1년간 동아리 참여횟수를 조사한 결과, '2회'가 22.7%로 가장 높았고, 그 뒤를 이어 '3~4회(22.1%)', '10회 이상(21.4%)' 등의 순으로 나타났다. 평균 참여 횟수는 약 4.90회로 나타났다.

[그림 195] 1년간 동아리 참여횟수

(Base: 동아리 참여자, 단위: %)



- 4개권역으로 살펴보면, 북부, 동부에서는 '2회'가, 중부에서는 '3~4회'가, 남부에서는 '10회 이상'이 가장 높은 것으로 나타났다. 성별, 성향별, 연령대별로는 각각 여자, 외향적, 20대는 '2회'가, 남자, 내향적, 30대는 '3~4회'가 다른 항목들보다 높게 나타났다. 지역으로는 과천시 '3~4회'가 가장 높고, 그 다음으로는 안양시 '5~9회'가 높게 나타났다.

[표 414] 1년간 동아리 참여횟수 - 1

( 단위 : 명, % )

구분		사태수 (명)	1회	2회	3~4회	5~9회	10회 이상	평균 (회)
전 체		(441)	16.0	22.7	22.1	17.8	21.4	4.90
성 별	남자	(266)	17.1	23.2	20.2	19.8	19.7	4.84
	여자	(175)	14.4	22.1	24.8	14.8	23.8	4.99
연 령	만19-24세	(144)	11.8	24.2	23.1	19.6	21.3	5.01
	만25-29세	(107)	14.3	28.9	18.9	14.2	23.7	4.97
	만30-34세	(108)	23.8	20.9	23.4	17.4	14.5	4.16
	만35-39세	(82)	15.1	15.2	22.7	19.8	27.3	5.57
연령대	20대	(251)	12.9	26.2	21.3	17.3	22.3	4.99
	30대	(190)	19.9	18.4	23.1	18.5	20.2	4.79
지 역	가평군	(12)	17.6	25.0	17.1	15.2	25.0	4.60
	고양시	(27)	11.1	32.8	33.5	14.9	7.7	3.62
	과천시	(6)	16.1	-	66.9	17.0	-	3.17
	광명시	(10)	9.7	29.6	29.2	21.9	9.6	3.83
	광주시	(12)	41.2	17.1	16.5	8.2	17.0	4.26
	구리시	(19)	10.1	26.1	26.3	16.3	21.3	4.86
	군포시	(12)	-	35.0	24.6	8.2	32.2	5.15
	김포시	(18)	5.8	10.7	16.8	33.1	33.6	6.00
	남양주시	(20)	19.9	25.5	15.2	19.8	19.6	4.21
	동두천시	(14)	14.3	29.0	20.4	29.0	7.3	4.47
	부천시	(13)	21.9	31.6	15.1	7.9	23.5	4.50
	성남시	(26)	15.3	31.1	26.8	11.4	15.3	4.33
	수원시	(28)	32.0	7.1	32.8	3.5	24.6	4.68
	시흥시	(10)	10.7	20.2	29.5	19.2	20.4	4.59
	안산시	(12)	24.3	25.3	8.2	-	42.2	6.92
	안성시	(6)	15.1	34.2	35.7	15.1	-	2.66
	안양시	(13)	8.0	14.9	7.5	54.3	15.2	5.81
	양주시	(14)	12.8	29.2	6.7	13.2	38.1	7.07
	양평군	(7)	13.5	27.9	45.6	12.9	-	3.03
	여주시	(10)	19.3	38.6	10.4	9.8	21.9	4.17
	연천군	(7)	-	45.8	14.1	26.8	13.3	4.15
	오산시	(8)	-	37.6	25.7	11.5	25.1	4.97
	용인시	(27)	14.6	18.7	21.9	18.5	26.3	5.29
	의왕시	(7)	17.0	25.2	27.0	13.7	17.0	5.58
	의정부시	(13)	-	29.6	16.1	21.9	32.3	6.24
	이천시	(8)	11.7	24.2	25.4	25.4	13.2	4.08
	파주시	(20)	9.6	25.9	25.1	19.7	19.8	5.02
	평택시	(19)	15.1	21.8	20.5	21.3	21.3	4.67
	포천시	(8)	24.8	13.4	-	37.0	24.8	6.95
	하남시	(10)	31.2	31.1	-	28.1	9.5	3.95
	화성시	(25)	15.9	11.9	19.8	28.4	23.9	5.63

[표 415] 1년간 동아리 참여횟수 - 2

( 단위 : 명, % )

구분		사태수 (명)	1회	2회	3~4회	5~9회	10회 이상	평균 (회)
전 체		(441)	16.0	22.7	22.1	17.8	21.4	4.90
4개 권역	북부	(121)	9.2	26.4	22.4	20.9	21.1	5.10
	동부	(98)	22.2	25.6	17.0	18.0	17.3	4.25
	중부	(137)	19.2	21.6	24.3	12.8	22.1	4.88
	남부	(85)	14.3	18.7	21.6	21.9	23.4	5.16
5개 권역	경부권	(125)	18.2	19.4	26.0	15.2	21.2	4.84
	서해안권	(97)	16.0	21.9	19.6	18.0	24.5	5.18
	경의권	(65)	9.4	25.6	27.2	20.6	17.2	4.57
	경원권	(56)	8.8	28.2	11.6	21.6	29.8	6.31
	동부권	(98)	22.2	25.6	17.0	18.0	17.3	4.25
평생학습 도시별	10년차 이상	(361)	15.5	22.0	22.5	17.8	22.2	4.97
	9년차 이하	(80)	19.2	27.7	19.2	17.7	16.2	4.47
성향별	외향적(E형)	(210)	14.4	27.1	20.5	16.6	21.4	4.80
	내향적(I형)	(231)	17.6	18.6	23.6	18.9	21.4	5.00
최종학력	고졸 이하	(51)	14.8	31.9	17.5	20.9	14.9	3.94
	대학 재학	(77)	11.5	20.4	27.7	16.3	24.1	5.23
	전문대 졸업	(69)	19.0	33.4	17.7	15.7	14.2	4.13
	대학교 졸업	(218)	16.6	19.0	22.8	19.0	22.6	5.04
	대학원 이상	(26)	18.6	17.5	19.6	11.5	32.8	6.46
경제활동 경험	경험	(405)	16.3	24.3	22.2	17.9	19.4	4.68
	비경험	(36)	13.2	5.3	20.6	16.7	44.3	7.39
현재 직업	학생	(83)	11.4	18.7	24.9	22.5	22.5	5.25
	취업준비생	(30)	14.7	19.5	17.7	24.0	24.1	5.58
	주부	(9)	3.8	36.2	16.3	35.3	8.4	4.15
	전문직	(52)	17.1	38.3	24.6	9.3	10.7	3.85
	블루칼라	(36)	25.8	22.0	6.9	25.1	20.2	4.31
	화이트칼라	(207)	17.7	21.4	24.1	13.9	22.9	4.86
	기타	(24)	7.3	12.7	17.3	31.0	31.7	6.72
혼인상태	미혼	(296)	14.5	22.2	21.8	18.5	23.0	5.12
	기혼	(132)	18.7	22.5	24.2	15.5	19.2	4.51
	기타	(13)	22.6	34.7	10.2	23.2	9.4	4.03



### 3) 지역사회단체, 공익활동, 공공정책 제안 및 발언 참여

#### (1) 1년간 지역사회단체, 공익활동, 공공정책 제안 및 발언 참여여부

- 1년간 지역사회단체, 공익활동, 공공정책 제안 및 발언 참여여부를 조사한 결과, ‘참여 안함’이 92.8%, ‘참여함’이 7.2%로 나타났다.

[그림 196] 1년간 지역사회단체, 공익활동, 공공정책 제안 및 발언 참여여부

(Base: 동아리 미참여자, 단위: %)



- 지역별로는 구리시와 여주시의 참여도가 평균보다 약 2배 가량 높게 나온 것으로 나타났다. 양평군의 경우, 전혀 참여하지 않아 0%로 나타났다.

[표 416] 1년간 지역사회단체, 공익활동, 공공정책 제안 및 발언 참여여부 - 1

( 단위 : 명, % )

구분		사려수 (명)	참여함	참여 안함	계
전 체		(2000)	7.2	92.8	100.0
성 별	남자	(1052)	9.5	90.5	100.0
	여자	(948)	4.7	95.3	100.0
연 령	만19-24세	(488)	8.8	91.2	100.0
	만25-29세	(502)	6.3	93.7	100.0
	만30-34세	(517)	7.8	92.2	100.0
	만35-39세	(493)	6.0	94.0	100.0
연령대	20대	(990)	7.5	92.5	100.0
	30대	(1010)	6.9	93.1	100.0
지 역	가평군	(32)	12.3	87.7	100.0
	고양시	(114)	8.8	91.2	100.0
	과천시	(38)	10.4	89.6	100.0
	광명시	(53)	3.6	96.4	100.0
	광주시	(58)	5.1	94.9	100.0
	구리시	(46)	17.4	82.6	100.0
	군포시	(52)	9.9	90.1	100.0
	김포시	(64)	7.7	92.3	100.0
	남양주시	(80)	7.4	92.6	100.0
	동두천시	(38)	7.9	92.1	100.0
	부천시	(91)	5.6	94.4	100.0
	성남시	(103)	7.7	92.3	100.0
	수원시	(136)	6.5	93.5	100.0
	시흥시	(71)	5.7	94.3	100.0
	안산시	(84)	6.1	93.9	100.0
	안성시	(43)	4.9	95.1	100.0
	안양시	(74)	2.7	97.3	100.0
	양주시	(46)	7.4	92.6	100.0
	양평군	(38)	-	100.0	100.0
	여주시	(38)	15.7	84.3	100.0
	연천군	(30)	4.1	95.9	100.0
	오산시	(49)	10.2	89.8	100.0
	용인시	(111)	11.6	88.4	100.0
	의왕시	(43)	6.7	93.3	100.0
	의정부시	(67)	7.1	92.9	100.0
	이천시	(48)	11.0	89.0	100.0
	파주시	(68)	10.4	89.6	100.0
	평택시	(80)	7.7	92.3	100.0
	포천시	(38)	2.6	97.4	100.0
	하남시	(58)	1.6	98.4	100.0
	화성시	(109)	4.7	95.3	100.0

[표 417] 1년간 지역사회단체, 공익활동, 공공정책 제안 및 발언 참여여부 - 2

( 단위 : 명, % )

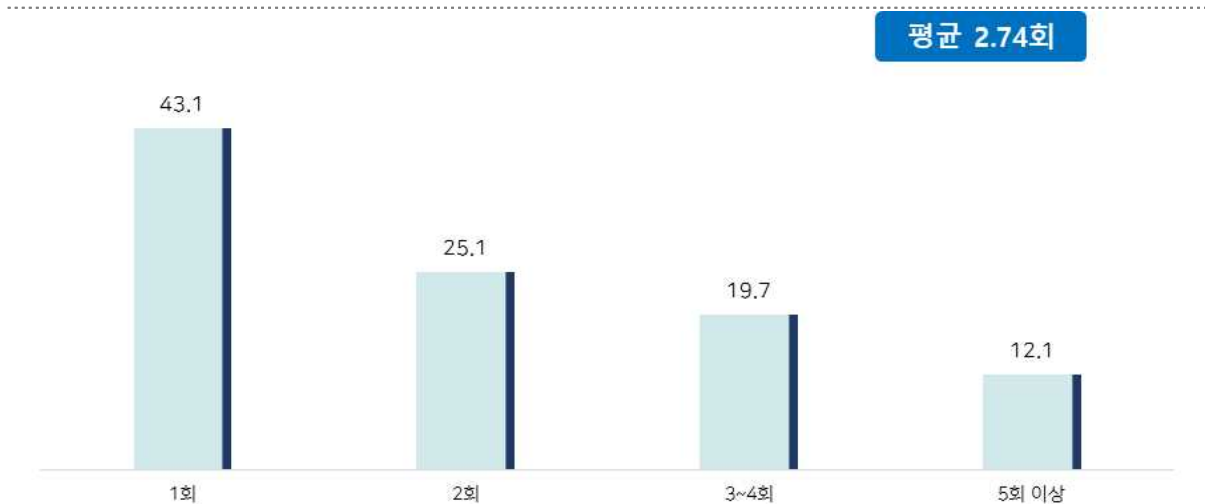
구분		사려수 (명)	참여함	참여 안함	계
전 체		(2000)	7.2	92.8	100.0
4개 권역	북부	(465)	8.2	91.8	100.0
	동부	(398)	7.5	92.5	100.0
	중부	(745)	6.2	93.8	100.0
	남부	(392)	8.1	91.9	100.0
5개 권역	경부권	(600)	7.7	92.3	100.0
	서해안권	(537)	5.9	94.1	100.0
	경의권	(246)	8.9	91.1	100.0
	경원권	(219)	6.6	93.4	100.0
	동부권	(398)	7.5	92.5	100.0
평생학습 도시별	10년차 이상	(1648)	7.2	92.8	100.0
	9년차 이하	(352)	7.2	92.8	100.0
성향별	외향적(E형)	(715)	10.8	89.2	100.0
	내향적(I형)	(1285)	5.2	94.8	100.0
최종학력	고졸 이하	(296)	7.4	92.6	100.0
	대학 재학	(213)	8.4	91.6	100.0
	전문대 졸업	(388)	7.3	92.7	100.0
	대학교 졸업	(1000)	6.6	93.4	100.0
	대학원 이상	(103)	10.2	89.8	100.0
경제활동 경험	경험	(1824)	7.7	92.3	100.0
	비경험	(176)	2.5	97.5	100.0
현재 직업	학생	(216)	8.9	91.1	100.0
	취업준비생	(205)	6.0	94.0	100.0
	주부	(110)	1.9	98.1	100.0
	전문직	(185)	11.4	88.6	100.0
	블루칼라	(174)	8.0	92.0	100.0
	화이트칼라	(936)	7.4	92.6	100.0
	기타	(174)	3.1	96.9	100.0
혼인상태	미혼	(1300)	6.8	93.2	100.0
	기혼	(646)	8.0	92.0	100.0
	기타	(54)	8.3	91.7	100.0

## (2) 참여횟수

- 1년간 지역사회단체, 공익활동, 공공정책 제안 및 발언 참여횟수를 조사한 결과, '1회'가 43.1%로 가장 높았고, 그 뒤를 이어 '2회(25.1%)', '3~4회(19.7%)' 등의 순으로 나타났다. 평균 참여 횟수는 약 2.74회로 나타났다.

[그림 197] 1년간 지역사회단체, 공익활동, 공공정책 제안 및 발언 참여횟수

(Base: 공익활동 참여자, 단위: %)



- 4개권역별로, 남부와 중부는 '1회'가, 동부와 북부는 '2회'가 가장 크게 나타났다. 성향별로 살펴보면, '1회'는 내향적이, 2회 이상은 외향적인 경우 높게 나타났다. 지역별로 살펴보면, '1회'는 하남시가, '2회'는 연천군/포천시가, '3~4회'는 김포시가, '5회 이상'은 안성시가 가장 높게 나타났다. 직업별로 살펴보면, 블루칼라와 취업준비생은 '2회'가, '3~4회'는 주부와 학생이, 나머지 3개 직업에서는 '1회'가 가장 높게 나타났다.

[표 418] 1년간 지역사회단체, 공익활동, 공공정책 제안 및 발언 참여횟수 - 1

( 단위 : 명, % )

구분		사례수 (명)	1회	2회	3~4회	5회 이상	평균 (회)
전 체		(146)	43.1	25.1	19.7	12.1	2.74
성 별	남자	(98)	43.0	25.3	21.7	10.0	2.51
	여자	(48)	43.4	24.6	15.2	16.8	3.25
연 령	만19-24세	(41)	30.1	30.8	26.1	13.0	2.73
	만25-29세	(34)	48.7	10.5	22.8	18.0	3.52
	만30-34세	(42)	50.7	23.8	15.1	10.5	2.50
	만35-39세	(29)	45.8	34.0	13.4	6.8	2.27
연령대	20대	(75)	38.0	22.1	24.7	15.1	3.06
	30대	(71)	48.6	28.1	14.4	8.9	2.40
지 역	가평군	(4)	78.9	-	21.1	-	1.42
	고양시	(10)	10.4	40.4	29.3	19.9	5.01
	과천시	(4)	-	74.5	25.5	-	2.25
	광명시	(2)	48.7	-	51.3	-	2.54
	광주시	(3)	33.0	67.0	-	-	1.67
	구리시	(8)	24.5	24.5	37.0	14.0	3.50
	군포시	(5)	42.1	-	57.9	-	2.54
	김포시	(5)	-	-	79.5	20.5	3.82
	남양주시	(6)	34.2	48.4	-	17.5	3.05
	동두천시	(3)	37.7	29.7	32.6	-	1.95
	부천시	(5)	40.3	-	40.2	19.5	3.56
	성남시	(8)	49.9	25.1	25.0	-	1.88
	수원시	(9)	45.1	33.0	11.2	10.7	2.63
	시흥시	(4)	50.0	-	25.4	24.6	3.72
	안산시	(5)	79.5	20.5	-	-	1.21
	안성시	(2)	45.0	-	-	55.0	3.75
	안양시	(2)	52.1	-	-	47.9	3.40
	양주시	(3)	27.1	72.9	-	-	1.73
	여주시	(6)	35.5	32.4	32.1	-	1.97
	연천군	(1)	-	100.0	-	-	2.00
	오산시	(5)	61.6	20.3	-	18.1	5.01
	용인시	(13)	45.7	15.1	23.3	15.9	2.48
	의왕시	(3)	66.9	-	33.1	-	1.66
	의정부시	(5)	40.1	40.2	-	19.7	2.58
	이천시	(5)	19.5	39.3	20.6	20.6	2.63
	파주시	(7)	70.7	15.5	13.8	-	1.43
	평택시	(6)	50.8	33.1	-	16.1	2.30
	포천시	(1)	-	100.0	-	-	2.00
	하남시	(1)	100.0	-	-	-	1.00
	화성시	(5)	80.1	19.9	-	-	1.20

[표 419] 1년간 지역사회단체, 공익활동, 공공정책 제안 및 발언 참여횟수 - 2

(단위 : 명, %)

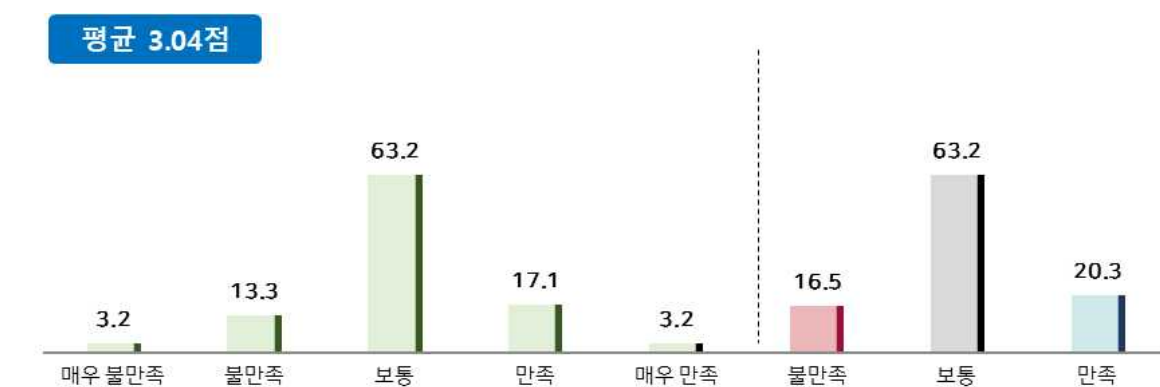
구분		사례수 (명)	1회	2회	3~4회	5회 이상	평균 (회)
전 체		(146)	43.1	25.1	19.7	12.1	2.74
4개 권역	북부	(35)	27.3	32.6	26.6	13.5	3.39
	동부	(33)	33.6	39.1	15.2	12.2	2.67
	중부	(47)	49.8	17.9	22.9	9.4	2.50
	남부	(31)	54.7	19.6	11.2	14.5	2.50
5개 권역	경부권	(46)	45.9	20.6	22.0	11.5	2.44
	서해안권	(32)	60.2	15.9	12.4	11.6	2.59
	경의권	(22)	25.2	25.7	34.6	14.5	3.78
	경원권	(13)	33.2	53.0	3.1	10.7	2.23
	동부권	(33)	33.6	39.1	15.2	12.2	2.67
평생학습 도시별	10년차 이상	(119)	41.0	25.1	21.1	12.8	2.79
	9년차 이하	(27)	57.7	24.7	10.3	7.2	2.39
성향별	외향적(E형)	(77)	37.3	28.5	20.9	13.4	2.93
	내향적(I형)	(69)	50.2	20.9	18.3	10.6	2.51
최종학력	고졸 이하	(21)	50.9	25.6	19.2	4.3	1.90
	대학 재학	(17)	25.8	19.1	29.8	25.3	3.57
	전문대 졸업	(31)	42.1	27.4	19.1	11.5	2.59
	대학교 졸업	(67)	44.8	29.8	18.0	7.4	2.35
	대학원 이상	(10)	49.9	-	15.1	35.0	5.71
경제활동 경험	경험	(142)	42.8	25.2	19.4	12.5	2.77
	비경험	(4)	51.9	20.7	27.4	-	1.76
현재 직업	학생	(17)	27.4	21.0	31.9	19.6	4.38
	취업준비생	(12)	21.0	47.8	21.1	10.1	2.91
	주부	(2)	-	-	63.7	36.3	3.73
	전문직	(22)	40.2	23.9	19.5	16.4	3.05
	블루칼라	(16)	24.8	36.9	23.1	15.3	3.05
	화이트칼라	(72)	58.4	21.3	13.3	7.0	2.03
	기타	(5)	37.2	18.3	26.1	18.4	2.81
혼인상태	미혼	(86)	41.7	21.7	22.0	14.5	3.01
	기혼	(56)	44.4	29.3	17.3	8.9	2.38
	기타	(4)	56.4	43.6	-	-	1.44

#### 4) 1년간 사회참여 만족도

- 1년간 사회참여 만족도에 대해 조사한 결과, ‘보통’이 63.2%로 가장 높았고, 그 뒤를 이어 ‘만족(만족+매우 만족)(20.3%)’, ‘불만족(매우 불만족+불만족(16.5%))’의 순으로 나타났다. 만족도에 대한 평균 점수(5점 만점 기준)는 3.04점으로 나타났다.

[그림 198] 1년간 사회참여 만족도

(Base: 전체, 단위: %)



- 성별, 성향별, 연령대별로 살펴보면, ‘불만족’은 각각 여자, 내향적, 30대가 높게 나왔고, ‘만족’은 각각 남자, 외향적, 20대가 높게 나왔다. 지역별로 살펴보면, ‘만족’의 경우 과천시, 구리시, 여주시 순서대로 높게 나타났으며, 나머지 지역들의 경우 ‘만족’이 30% 이하로 나타났다. 직업의 경우, ‘만족’이 학생이 가장 크게 나타났다.

[표 420] 1년간 사회참여 만족도 - 1

(단위 : 명, %)

구분		사태수 (명)	1년간 사회참여 만족도					종합 결과			평균 (5점)	평균 (100점)
			매우 불만 족	불만 족	보통	만족	매우 만족	불만 족	보통	만족		
전 체		(2000)	3.2	13.3	63.2	17.1	3.2	16.5	63.2	20.3	3.04	50.96
성별	남자	(1052)	4.0	11.9	60.7	19.2	4.3	15.9	60.7	23.5	3.08	51.96
	여자	(948)	2.2	14.9	66.1	14.8	2.0	17.1	66.1	16.8	2.99	49.87
연령	만19-24세	(488)	2.7	8.6	60.0	22.9	5.7	11.4	60.0	28.6	3.20	55.04
	만25-29세	(502)	3.5	14.3	63.1	16.5	2.6	17.8	63.1	19.1	3.00	50.09
	만30-34세	(517)	4.2	14.6	62.8	16.2	2.2	18.8	62.8	18.4	2.98	49.41
	만35-39세	(493)	2.2	15.6	66.9	12.9	2.5	17.8	66.9	15.3	2.98	49.47
연령대	20대	(990)	3.1	11.5	61.6	19.7	4.1	14.6	61.6	23.8	3.10	52.52
	30대	(1010)	3.2	15.1	64.8	14.5	2.3	18.3	64.8	16.9	2.98	49.44
지역	가평군	(32)	3.1	16.3	58.9	21.7	-	19.4	58.9	21.7	2.99	49.79
	고양시	(114)	2.6	15.0	61.5	16.6	4.4	17.5	61.5	21.0	3.05	51.33
	과천시	(38)	-	12.8	53.1	26.3	7.8	12.8	53.1	34.1	3.29	57.29
	광명시	(53)	5.8	16.2	62.6	15.4	-	22.0	62.6	15.4	2.88	46.90
	광주시	(58)	3.5	12.2	67.7	14.9	1.8	15.6	67.7	16.7	2.99	49.84
	구리시	(46)	2.3	2.0	63.8	23.6	8.3	4.3	63.8	31.9	3.34	58.39
	군포시	(52)	5.8	16.8	62.0	11.7	3.6	22.6	62.0	15.4	2.91	47.65
	김포시	(64)	-	15.7	65.4	14.3	4.5	15.7	65.4	18.9	3.08	51.92
	남양주시	(80)	6.3	10.1	61.4	20.9	1.3	16.4	61.4	22.2	3.01	50.22
	동두천시	(38)	5.4	16.3	54.4	20.9	3.0	21.8	54.4	23.9	3.00	49.91
	부천시	(91)	2.1	13.2	63.7	16.4	4.5	15.3	63.7	21.0	3.08	52.00
	성남시	(103)	1.9	14.5	61.2	21.4	1.0	16.4	61.2	22.4	3.05	51.28
	수원시	(136)	2.9	14.7	59.7	18.4	4.3	17.6	59.7	22.7	3.07	51.63
	시흥시	(71)	1.3	11.2	67.5	18.5	1.5	12.5	67.5	20.0	3.08	51.92
	안산시	(84)	4.7	7.2	76.1	10.9	1.2	11.9	76.1	12.1	2.97	49.19
	안성시	(43)	-	18.2	72.0	4.7	5.0	18.2	72.0	9.8	2.97	49.14
	안양시	(74)	5.5	16.0	55.4	20.5	2.7	21.4	55.4	23.2	2.99	49.75
	양주시	(46)	2.1	25.7	47.2	18.1	7.0	27.8	47.2	25.1	3.02	50.54
	양평군	(38)	2.5	18.2	71.5	2.7	5.0	20.7	71.5	7.7	2.90	47.40
	여주시	(38)	-	10.6	57.6	29.1	2.6	10.6	57.6	31.7	3.24	55.93
	연천군	(30)	-	13.3	73.2	13.5	-	13.3	73.2	13.5	3.00	50.06
	오산시	(49)	-	14.4	59.2	24.3	2.1	14.4	59.2	26.4	3.14	53.53
	용인시	(111)	3.6	11.8	58.5	21.6	4.5	15.4	58.5	26.1	3.12	52.92
	의왕시	(43)	7.3	17.6	64.1	8.8	2.2	24.9	64.1	11.0	2.81	45.28
	의정부시	(67)	5.9	13.5	55.4	18.1	7.1	19.4	55.4	25.2	3.07	51.75
	이천시	(48)	5.9	8.4	60.1	21.6	4.0	14.3	60.1	25.6	3.09	52.36
	파주시	(68)	1.6	9.0	69.0	19.0	1.4	10.6	69.0	20.4	3.10	52.41
	평택시	(80)	3.6	11.6	67.0	13.9	3.9	15.2	67.0	17.8	3.03	50.71
	포천시	(38)	5.3	18.9	67.7	8.1	-	24.2	67.7	8.1	2.79	44.65
	하남시	(58)	1.7	17.3	63.8	12.2	4.9	19.0	63.8	17.1	3.01	50.32
	화성시	(109)	2.7	12.9	71.6	11.9	0.9	15.6	71.6	12.8	2.95	48.86



[표 421] 1년간 사회참여 만족도 - 2

(단위 : 명, %)

구분		사려수 (명)	1년간 사회참여 만족도					종합 결과			평균 (5점)	평균 (100점)
			매우 불만 족	불만 족	보통	만족	매우 만족	불만 족	보통	만족		
전 체		(2000)	3.2	13.3	63.2	17.1	3.2	16.5	63.2	20.3	3.04	50.96
4개 권역	북부	(465)	2.7	14.9	61.4	16.7	4.3	17.6	61.4	21.1	3.05	51.29
	동부	(398)	4.1	11.2	63.2	18.3	3.1	15.3	63.2	21.5	3.05	51.30
	중부	(745)	3.3	13.6	63.0	17.3	2.7	16.9	63.0	20.1	3.03	50.66
	남부	(392)	2.8	12.7	65.4	16.1	3.0	15.5	65.4	19.2	3.04	50.98
5개 권역	경부권	(600)	3.3	14.5	59.8	18.9	3.5	17.8	59.8	22.4	3.05	51.18
	서해안권	(537)	2.9	11.9	68.3	14.7	2.2	14.8	68.3	16.9	3.01	50.34
	경의권	(246)	1.8	13.7	64.2	16.7	3.7	15.5	64.2	20.4	3.07	51.72
	경원권	(219)	4.6	17.6	55.3	16.9	5.6	22.2	55.3	22.5	3.01	50.34
	동부권	(398)	4.1	11.2	63.2	18.3	3.1	15.3	63.2	21.5	3.05	51.30
평생학습 도시별	10년차 이상	(1648)	3.4	13.3	62.9	17.1	3.3	16.7	62.9	20.4	3.04	50.90
	9년차 이하	(352)	1.7	13.3	65.5	16.8	2.7	15.0	65.5	19.5	3.06	51.39
성향별	외향적(E형)	(715)	2.8	10.4	61.3	19.8	5.6	13.3	61.3	25.4	3.15	53.73
	내향적(I형)	(1285)	3.3	15.0	64.3	15.5	1.8	18.3	64.3	17.4	2.98	49.39
최종학력	고졸 이하	(296)	2.8	12.4	65.2	15.5	4.1	15.2	65.2	19.6	3.06	51.41
	대학 재학	(213)	2.9	12.6	55.1	24.5	5.0	15.5	55.1	29.4	3.16	54.00
	전문대 졸업	(388)	4.1	10.7	67.8	14.0	3.4	14.8	67.8	17.5	3.02	50.51
	대학교 졸업	(1000)	2.9	14.6	62.9	16.9	2.6	17.6	62.9	19.5	3.02	50.41
	대학원 이상	(103)	3.7	14.2	61.5	18.7	1.8	17.9	61.5	20.6	3.01	50.21
경제활동 경험	경험	(1824)	3.0	13.2	63.0	17.5	3.3	16.2	63.0	20.8	3.05	51.22
	비경험	(176)	4.5	14.7	65.8	13.0	2.1	19.1	65.8	15.0	2.94	48.38
현재 직업	학생	(216)	2.9	8.3	56.4	26.2	6.2	11.2	56.4	32.4	3.25	56.13
	취업준비생	(205)	2.4	14.4	60.4	18.1	4.7	16.8	60.4	22.8	3.08	52.05
	주부	(110)	2.0	16.9	68.2	11.0	1.9	18.8	68.2	13.0	2.94	48.52
	전문직	(185)	5.1	13.0	57.6	20.5	3.8	18.1	57.6	24.3	3.05	51.20
	블루칼라	(174)	3.7	11.8	64.1	17.3	3.2	15.5	64.1	20.5	3.04	51.11
	화이트칼라	(936)	2.8	14.3	64.5	16.3	2.1	17.1	64.5	18.4	3.01	50.13
	기타	(174)	4.5	12.8	71.6	7.4	3.8	17.3	71.6	11.1	2.93	48.26
혼인상태	미혼	(1300)	3.2	13.1	62.7	17.3	3.8	16.3	62.7	21.1	3.05	51.35
	기혼	(646)	3.1	13.5	64.0	17.3	2.2	16.6	64.0	19.4	3.02	50.48
	기타	(54)	3.4	17.2	68.0	9.5	1.9	20.6	68.0	11.4	2.89	47.32

## 5) 청년 사회참여 필요성

### (1) 필요성 여부

- 청년 사회참여 필요성을 조사한 결과, ‘예’가 73.3%로 가장 높았고, ‘아니오’가 26.7%로 나타났다.

[그림 199] 청년 사회참여 필요성 여부

(Base: 전체, 단위: %)



- 전반적으로 청년 사회참여 필요성이 크게 나타났으나, 지역별로 연천군, 이천시, 의왕시 순으로 ‘아니오’에 대한 응답이 비교적 크게 나타났다.

[표 422] 청년 사회참여 필요성 - 1

( 단위 : 명, % )

구분		사례수 (명)	예	아니오	계
전 체		(2000)	73.3	26.7	100.0
성 별	남자	(1052)	69.4	30.6	100.0
	여자	(948)	77.7	22.3	100.0
군 필 여부	군 필자	(953)	70.2	29.8	100.0
	미필자	(99)	61.5	38.5	100.0
	해당없음	(948)	77.7	22.3	100.0
연 령	만19-24세	(488)	70.1	29.9	100.0
	만25-29세	(502)	75.3	24.7	100.0
	만30-34세	(517)	72.7	27.3	100.0
	만35-39세	(493)	75.2	24.8	100.0
연령대	20대	(990)	72.7	27.3	100.0
	30대	(1010)	73.9	26.1	100.0
지 역	가평군	(32)	71.2	28.8	100.0
	고양시	(114)	78.3	21.7	100.0
	과천시	(38)	70.9	29.1	100.0
	광명시	(53)	70.5	29.5	100.0
	광주시	(58)	65.5	34.5	100.0
	구리시	(46)	80.6	19.4	100.0
	군포시	(52)	65.2	34.8	100.0
	김포시	(64)	76.2	23.8	100.0
	남양주시	(80)	77.5	22.5	100.0
	동두천시	(38)	89.7	10.3	100.0
	부천시	(91)	69.3	30.7	100.0
	성남시	(103)	71.8	28.2	100.0
	수원시	(136)	72.8	27.2	100.0
	시흥시	(71)	76.3	23.7	100.0
	안산시	(84)	72.5	27.5	100.0
	안성시	(43)	69.5	30.5	100.0
	안양시	(74)	79.8	20.2	100.0
	양주시	(46)	69.9	30.1	100.0
	양평군	(38)	79.5	20.5	100.0
	여주시	(38)	68.9	31.1	100.0
	연천군	(30)	59.5	40.5	100.0
	오산시	(49)	71.0	29.0	100.0
	용인시	(111)	73.1	26.9	100.0
	의왕시	(43)	62.8	37.2	100.0
	의정부시	(67)	74.4	25.6	100.0
	이천시	(48)	60.9	39.1	100.0
	파주시	(68)	78.0	22.0	100.0
	평택시	(80)	74.5	25.5	100.0
	포천시	(38)	84.3	15.7	100.0
	하남시	(58)	77.6	22.4	100.0
	화성시	(109)	69.4	30.6	100.0

[표 423] 청년 사회참여 필요성 - 2

( 단위 : 명, % )

구분		사려수 (명)	예	아니오	계
전 체		(2000)	73.3	26.7	100.0
4개 권역	북부	(465)	76.9	23.1	100.0
	동부	(398)	73.2	26.8	100.0
	중부	(745)	72.4	27.6	100.0
	남부	(392)	71.8	28.2	100.0
5개 권역	경부권	(600)	72.6	27.4	100.0
	서해안권	(537)	71.7	28.3	100.0
	경의권	(246)	77.7	22.3	100.0
	경원권	(219)	75.1	24.9	100.0
	동부권	(398)	73.2	26.8	100.0
평생학습 도시별	10년차 이상	(1648)	73.3	26.7	100.0
	9년차 이하	(352)	73.5	26.5	100.0
성향별	외향적(E형)	(715)	71.8	28.2	100.0
	내향적(I형)	(1285)	74.2	25.8	100.0
최종학력	고졸 이하	(296)	61.5	38.5	100.0
	대학 재학	(213)	74.5	25.5	100.0
	전문대 졸업	(388)	70.5	29.5	100.0
	대학교 졸업	(1000)	77.0	23.0	100.0
	대학원 이상	(103)	79.1	20.9	100.0
경제활동 경험	경험	(1824)	73.9	26.1	100.0
	비경험	(176)	67.3	32.7	100.0
현재 직업	학생	(216)	74.0	26.0	100.0
	취업준비생	(205)	71.7	28.3	100.0
	주부	(110)	83.8	16.2	100.0
	전문직	(185)	64.4	35.6	100.0
	블루칼라	(174)	68.8	31.2	100.0
	화이트칼라	(936)	75.8	24.2	100.0
	기타	(174)	68.8	31.2	100.0
혼인상태	미혼	(1300)	71.1	28.9	100.0
	기혼	(646)	78.5	21.5	100.0
	기타	(54)	66.2	33.8	100.0

## (2) 필요성 이유

- 사회참여가 필요한 이유에 대해 조사한 결과, ‘나라/지역 사회의 발전을 위해서’가 12.0%(176명)로 가장 높았고, 그 뒤를 이어 ‘우리세대의 목소리를 내기 위해서’(11.1%, 163명), ‘나라의 미래를 이끌어갈 세대라서’(10.5%, 154명), ‘다양한 경험을 위해서’(9.6%, 141명)’ 등의 순으로 나타났다.

[그림 200] 사회참여 필요성 이유

(Base: 사회참여 필요하다고 응답, 단위: %, 복수응답)



[표 424] 사회참여 필요성 이유

(Base: 사회참여 필요하다고 응답, 단위: %, 복수응답)

구분	사례수	비율
전체	1,465	100.0
■ 사회	860	58.7
나라/ 지역 사회의 발전을 위해서	176	12.0
우리세대의 목소리를 내기 위해서	163	11.1
나라의 미래를 이끌어갈 세대라서	154	10.5
공동체 의식을 기르기 위해서/ 사회 구성원이라서	129	8.8
다양한 계층의 의견을 모으기 위해서(남녀노소, 다양성)	97	6.6
건강한 사회를 만들기 위해서	54	3.7
정치적 권리를 위해서/ 정책에 반영하기 위해서	51	3.5
관심을 가져야 바꿀 수 있어서	48	3.3
경제 활동의 주체라서	24	1.6

(Base: 사회참여 필요하다고 응답, 단위: %, 복수응답)

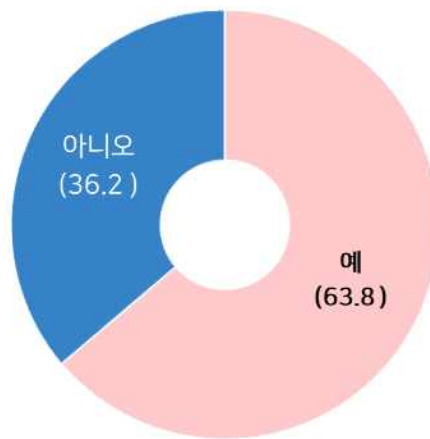
구분	사례수	비율
전체	1,465	100.0
가장 중요한 연령대라서	22	1.5
새로운 아이디어가 많은 세대라서	17	1.2
사회가 너무 고령화되어서	20	1.4
결과의 영향을 많이 받아서	7	0.5
역량 발휘를 위해서	7	0.5
다양성이 있는 세대라서	6	0.4
■ 개인	663	45.3
다양한 경험을 위해서	141	9.6
견문을 넓히기 위해서	86	5.9
사람들과 소통을 통해 교류하기 위해서	82	5.6
사회성을 기르기 위해서	71	4.8
꼭 해야하는 일이니까/ 당연해서	66	4.5
개인의 발전을 위해서	57	3.9
변화하는 사회를 알고 적응하기 위해서	38	2.6
사회에 기여하기 위해서(재능 기부	41	2.8
도움이 될 것 같아서	30	2.0
고립감을 해소하기 위해서	24	1.6
정신건강에 도움이 되어서	20	1.4
에너지가 넘쳐서/ 활동적이어서	20	1.4
능력/ 스펙을 기르기 위해서	18	1.2
다양한 기회를 얻을 수 있을 것 같아서	13	0.9
활력소가 될 것 같아서	14	1.0
취업에 도움이 될 것 같아서	13	0.9
성취감을 느끼고 싶어서	8	0.5
적극성이 필요해서	9	0.6
삶의 질이 높아질 것 같아서	8	0.5
인성을 기를 수 있을 것 같아서	6	0.4
시간적 여유가 있어서	3	0.2
경제력을 높이기 위해서	2	0.1
책임감을 높일 수 있어서	2	0.1
자립심을 기를 수 있어서	1	0.1
모름/ 무응답	11	0.8

## 6) 향후 사회참여 의사

- 향후 사회참여 의사를 조사한 결과, ‘사회참여 의사 있음(예)’이 63.8%, ‘사회참여 의사 없음(아니오)’가 36.2%로 나타났다.

[그림 201] 향후 사회참여 의사

(Base: 전체, 단위: %)



- 지역별로 살펴보면, 전반적으로 ‘사회참여 의사 있음(예)’가 높은 가운데, 광명시의 경우 ‘사회참여 의사 없음(아니오)’가 더 높게 나타났다.

[표 425] 향후 사회참여 의사 - 1

( 단위 : 명, % )

구분		사려수 (명)	예	아니오	계
전 체		(2000)	63.8	36.2	100.0
성별	남자	(1052)	62.2	37.8	100.0
	여자	(948)	65.7	34.3	100.0
연령	만19-24세	(488)	65.6	34.4	100.0
	만25-29세	(502)	64.0	36.0	100.0
	만30-34세	(517)	62.3	37.7	100.0
	만35-39세	(493)	63.6	36.4	100.0
연령대	20대	(990)	64.8	35.2	100.0
	30대	(1010)	62.9	37.1	100.0
지역	가평군	(32)	74.5	25.5	100.0
	고양시	(114)	66.8	33.2	100.0
	과천시	(38)	70.8	29.2	100.0
	광명시	(53)	48.1	51.9	100.0
	광주시	(58)	60.4	39.6	100.0
	구리시	(46)	78.4	21.6	100.0
	군포시	(52)	55.2	44.8	100.0
	김포시	(64)	66.8	33.2	100.0
	남양주시	(80)	71.1	28.9	100.0
	동두천시	(38)	82.0	18.0	100.0
	부천시	(91)	61.4	38.6	100.0
	성남시	(103)	58.3	41.7	100.0
	수원시	(136)	69.9	30.1	100.0
	시흥시	(71)	62.0	38.0	100.0
	안산시	(84)	59.6	40.4	100.0
	안성시	(43)	58.5	41.5	100.0
	안양시	(74)	66.4	33.6	100.0
	양주시	(46)	67.3	32.7	100.0
	양평군	(38)	72.1	27.9	100.0
	여주시	(38)	70.7	29.3	100.0
	연천군	(30)	57.4	42.6	100.0
	오산시	(49)	57.3	42.7	100.0
	용인시	(111)	66.8	33.2	100.0
	의왕시	(43)	53.2	46.8	100.0
	의정부시	(67)	57.6	42.4	100.0
	이천시	(48)	54.2	45.8	100.0
	파주시	(68)	74.7	25.3	100.0
	평택시	(80)	60.0	40.0	100.0
	포천시	(38)	51.8	48.2	100.0
	하남시	(58)	68.5	31.5	100.0
	화성시	(109)	60.4	39.6	100.0



[표 426] 향후 사회참여 의사 - 2

( 단위 : 명, % )

구분		사려수 (명)	예	아니오	계
전 체		(2000)	63.8	36.2	100.0
4개 권역	북부	(465)	66.4	33.6	100.0
	동부	(398)	67.5	32.5	100.0
	중부	(745)	62.2	37.8	100.0
	남부	(392)	62.1	37.9	100.0
5개 권역	경부권	(600)	64.5	35.5	100.0
	서해안권	(537)	59.6	40.4	100.0
	경의권	(246)	68.7	31.3	100.0
	경원권	(219)	61.3	38.7	100.0
	동부권	(398)	67.5	32.5	100.0
평생학습 도시별	10년차 이상	(1648)	63.4	36.6	100.0
	9년차 이하	(352)	66.6	33.4	100.0
성향별	외향적(E형)	(715)	68.4	31.6	100.0
	내향적(I형)	(1285)	61.2	38.8	100.0
최종학력	고졸 이하	(296)	52.4	47.6	100.0
	대학 재학	(213)	69.0	31.0	100.0
	전문대 졸업	(388)	59.2	40.8	100.0
	대학교 졸업	(1000)	66.4	33.6	100.0
	대학원 이상	(103)	77.9	22.1	100.0
경제활동 경험	경험	(1824)	64.9	35.1	100.0
	비경험	(176)	53.4	46.6	100.0
현재 직업	학생	(216)	70.9	29.1	100.0
	취업준비생	(205)	63.7	36.3	100.0
	주부	(110)	67.8	32.2	100.0
	전문직	(185)	63.3	36.7	100.0
	블루칼라	(174)	55.6	44.4	100.0
	화이트칼라	(936)	65.0	35.0	100.0
	기타	(174)	55.0	45.0	100.0
혼인상태	미혼	(1300)	62.4	37.6	100.0
	기혼	(646)	67.6	32.4	100.0
	기타	(54)	54.2	45.8	100.0

## 7) 향후 사회참여 희망분야

- 향후 사회참여 희망분야를 조사한 결과, '자원봉사'가 35.2%로 가장 높았고, 그 뒤를 이어 '재능기부(23.2%)', '동아리(17.5%)' 등의 순으로 나타났다.

[그림 202] 향후 사회참여 희망분야

(Base: 향후 사회참여 의사 있음, 단위: %)



- 성별로 살펴보면, '자원봉사'의 경우 여자가 남자보다 1.5배 가량 높게 나타났으며, '지역사회 단체, 공익활동, 공공정책 제언/발언'은 남자가 여자보다 약 2배 가량 높게 나타났다. 지역별로는 전반적으로 '자원봉사'가 가장 높게 나온 가운데, '재능기부'는 여주시, 의왕시, 평택시, '동아리'는 가평군, 안양시, 의정부시, 군포시, '지역사회 단체, 공익활동, 공공정책 제언/발언'은 포천시에서 가장 크게 나타났다. 직업별로는 전문직과 블루칼라가 '재능기부'에서 가장 높게 나타났고, 나머지 직업들은 '자원봉사'가 가장 높게 나타났다.

[표 427] 향후 사회참여 희망분야 - 1

( 단위 : 명, % )

구분		사려수 (명)	자원봉사	재능기부	동아리	지역사회 단체 공익활동 공공정책 제안발언	자선단체 기부/후원	계
전 체		(1280)	35.2	23.2	17.5	15.2	8.9	100.0
성 별	남자	(659)	29.1	22.3	18.8	20.0	9.8	100.0
	여자	(621)	41.6	24.2	16.1	10.1	8.0	100.0
연 령	만19-24세	(322)	35.0	24.9	19.0	11.8	9.3	100.0
	만25-29세	(322)	33.1	23.3	23.5	11.9	8.1	100.0
	만30-34세	(323)	32.2	24.3	14.4	20.0	9.1	100.0
	만35-39세	(313)	40.7	20.4	12.9	16.9	9.1	100.0
연령대	20대	(644)	34.1	24.1	21.3	11.9	8.7	100.0
	30대	(636)	36.4	22.4	13.6	18.5	9.1	100.0
지 역	가평군	(24)	24.9	7.9	30.9	17.6	18.7	100.0
	고양시	(76)	33.4	18.3	24.8	14.3	9.1	100.0
	과천시	(27)	41.6	25.7	7.2	18.3	7.1	100.0
	광명시	(26)	38.8	19.6	19.1	14.5	8.0	100.0
	광주시	(35)	46.0	20.0	8.4	11.5	14.0	100.0
	구리시	(36)	33.9	21.8	16.5	8.2	19.5	100.0
	군포시	(29)	21.9	26.3	26.5	10.9	14.5	100.0
	김포시	(43)	41.9	20.6	18.8	16.4	2.3	100.0
	남양주시	(57)	33.2	21.3	12.3	15.8	17.4	100.0
	동두천시	(31)	37.8	22.9	26.3	6.5	6.5	100.0
	부천시	(56)	33.5	16.1	19.9	17.9	12.6	100.0
	성남시	(60)	33.4	31.7	8.2	11.6	15.0	100.0
	수원시	(95)	37.9	24.3	19.0	12.6	6.2	100.0
	시흥시	(44)	36.6	25.1	11.1	20.4	6.8	100.0
	안산시	(50)	39.5	14.1	26.1	14.4	5.8	100.0
	안성시	(25)	39.6	16.0	19.5	20.3	4.6	100.0
	안양시	(49)	28.1	24.0	28.9	10.5	8.4	100.0
	양주시	(31)	38.2	31.5	20.6	3.2	6.4	100.0
	양평군	(27)	30.5	25.4	6.9	21.8	15.3	100.0
	여주시	(27)	29.8	36.9	7.5	14.2	11.6	100.0
	연천군	(17)	34.8	25.9	11.1	16.9	11.3	100.0
	오산시	(28)	46.6	28.1	14.4	3.6	7.3	100.0
	용인시	(74)	26.9	26.0	25.6	17.4	4.1	100.0
	의왕시	(23)	25.0	31.0	13.9	25.4	4.6	100.0
	의정부시	(39)	21.5	25.1	27.5	18.5	7.4	100.0
	이천시	(26)	34.8	31.1	3.7	11.7	18.7	100.0
	파주시	(51)	46.9	25.2	11.8	10.5	5.6	100.0
	평택시	(48)	27.6	28.7	14.9	16.8	12.1	100.0
	포천시	(20)	33.3	14.4	15.4	36.9	-	100.0
	하남시	(40)	32.7	30.1	7.4	19.7	10.2	100.0
	화성시	(66)	46.9	18.0	7.8	22.7	4.6	100.0

[표 428] 향후 사회참여 희망분야 - 2

( 단위 : 명, % )

구분		사려수 (명)	자원봉사	재능기부	동아리	지역사회 단체 공익활동 공공정책 제안발언	자선단체 기부/후원	계
전 체		(1280)	35.2	23.2	17.5	15.2	8.9	100.0
4개 권역	북부	(308)	36.1	22.1	21.1	14.1	6.6	100.0
	동부	(272)	35.0	24.2	10.4	14.8	15.6	100.0
	중부	(459)	34.7	23.3	18.5	14.3	9.1	100.0
	남부	(241)	35.4	23.6	16.7	18.1	6.1	100.0
5개 권역	경부권	(382)	32.2	26.1	19.8	13.9	8.0	100.0
	서해안권	(318)	38.3	20.2	15.7	17.7	8.1	100.0
	경의권	(170)	38.8	20.6	20.1	13.8	6.7	100.0
	경원권	(138)	29.6	25.6	23.6	14.8	6.4	100.0
	동부권	(272)	35.0	24.2	10.4	14.8	15.6	100.0
평생학습 도시별	10년차 이상	(1043)	34.2	22.9	18.4	15.6	8.9	100.0
	9년차 이하	(237)	41.9	25.2	11.8	12.5	8.6	100.0
성향별	외향적(E형)	(491)	35.3	23.9	17.5	13.8	9.5	100.0
	내향적(I형)	(789)	35.2	22.8	17.5	16.0	8.5	100.0
최종학력	고졸 이하	(154)	40.7	21.4	16.0	11.2	10.7	100.0
	대학 재학	(146)	30.7	20.2	24.1	13.4	11.6	100.0
	전문대 졸업	(231)	42.9	23.7	18.1	8.8	6.5	100.0
	대학교 졸업	(670)	32.2	24.2	16.4	18.1	9.0	100.0
	대학원 이상	(79)	36.7	22.7	15.0	19.6	6.0	100.0
경제활동 경험	경험	(1186)	35.1	23.1	17.5	15.1	9.2	100.0
	비경험	(94)	37.5	24.9	17.0	16.1	4.6	100.0
현재 직업	학생	(153)	33.1	21.4	23.4	12.2	10.0	100.0
	취업준비생	(129)	41.4	17.4	16.3	16.5	8.3	100.0
	주부	(74)	56.7	24.0	6.9	6.8	5.6	100.0
	전문직	(118)	25.5	35.8	17.4	12.9	8.4	100.0
	블루칼라	(97)	24.7	27.5	18.5	12.7	16.5	100.0
	화이트칼라	(614)	34.8	21.3	18.5	17.0	8.4	100.0
	기타	(95)	39.5	26.4	9.7	18.4	5.9	100.0
혼인상태	미혼	(814)	34.0	22.7	19.5	15.2	8.6	100.0
	기혼	(436)	37.5	25.0	13.0	15.1	9.4	100.0
	기타	(30)	35.4	13.3	27.1	13.5	10.7	100.0

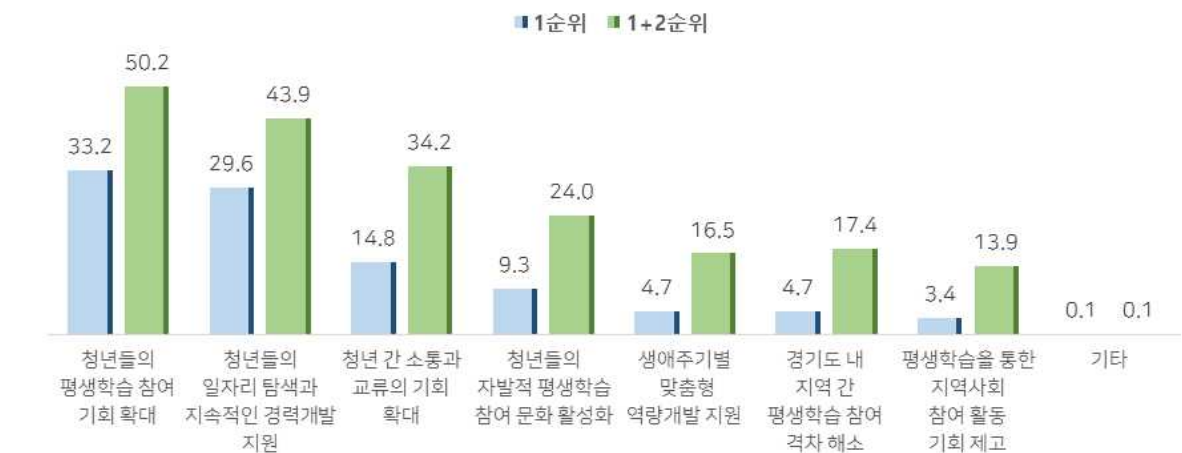
## 아. 경기청년 평생학습 요구사항

### 1) 경기도가 청년을 위해 우선적으로 추구해야 할 평생학습 목표

- 경기도가 청년을 위해 우선적으로 추구해야 할 평생학습 목표를 조사한 결과(1순위 기준), ‘청년들의 평생학습 참여기회 확대’가 33.2%로 가장 높았고, 그 뒤를 이어 ‘청년들의 일자리 탐색과 지속적인 경력개발 지원’(29.6%), ‘청년 간 소통과 교류의 기회 확대(14.8%)’ 등의 순으로 나타났다.

[그림 203] 경기도가 청년을 위해 우선적으로 추구해야 할 평생학습 목표(1+2순위)

(Base: 전체, 단위: %)



- 1순위 기준의 성별, 성향별로 살펴보면, 남자, 외향적의 경우에는 ‘청년들의 평생학습 참여 기회 확대’가, 여자, 내향적의 경우에는 ‘청년들의 일자리 탐색과 지속적인 경력개발 지원’이 가장 크게 나타났다.
- 1순위+2순위 기준의 지역별로 살펴보면, 김포시, 부천시, 고양시, 수원시, 여주시의 경우 ‘청년들의 평생학습 참여 기회 확대’가 가장 높았으며, 안성시는 ‘청년 간 소통과 교류의 기회 확대’가, 그 외 나머지 지역들의 경우 ‘청년들의 일자리 탐색과 지속적인 경력개발 지원’이 가장 높게 나온 것으로 나타났다.

[표 429] 경기도가 청년을 위해 우선적으로 추구해야 할 평생학습 목표(1순위) - 1

(단위 : 명, %)

구분		시력수 (명)	청년들의 평생학습 참여 기회 확대	청년들의 일자리 탐색과 지속적인 경력개발 지원	청년 간 소통과 교류의 기회 확대	청년들의 자별적 평생학습 참여 문화 활성화	생애주기 별 맞춤형 역량개발 지원	경기도 내 지역 간 평생학습 참여 격차 해소	평생학습 을 통한 지역사회 참여 활동 기회 제고	기타	계
전 체		(2000)	33.2	29.6	14.8	9.3	4.7	4.7	3.4	0.1	100.0
성별	남자	(1052)	34.9	27.3	16.9	9.7	4.1	4.1	2.9	0.1	100.0
	여자	(948)	31.2	32.2	12.6	9.0	5.5	5.4	4.0	0.1	100.0
군필여부	군필자	(953)	34.6	27.3	17.4	9.1	4.2	4.3	3.0	0.1	100.0
	미필자	(99)	38.0	27.3	12.3	14.5	2.6	2.8	2.5	-	100.0
	해당없음	(948)	31.2	32.2	12.6	9.0	5.5	5.4	4.0	0.1	100.0
연령	만19-24세	(488)	38.5	32.6	12.5	9.4	1.9	3.3	1.7	-	100.0
	만25-29세	(502)	31.2	31.4	15.8	9.3	4.3	4.3	3.7	-	100.0
	만30-34세	(517)	31.4	29.1	14.4	9.0	7.1	6.0	3.0	-	100.0
	만35-39세	(493)	31.8	25.5	16.6	9.7	5.4	5.2	5.3	0.5	100.0
연령대	20대	(990)	34.8	32.0	14.2	9.4	3.2	3.8	2.7	-	100.0
	30대	(1010)	31.6	27.3	15.5	9.3	6.3	5.6	4.1	0.2	100.0
지역	가평군	(32)	29.0	24.2	18.7	9.7	9.5	6.3	2.6	-	100.0
	고양시	(114)	37.8	28.0	15.7	9.7	0.9	4.3	3.6	-	100.0
	과천시	(38)	20.1	47.9	16.0	8.2	5.1	2.7	-	-	100.0
	광명시	(53)	32.9	29.7	15.0	10.9	3.5	3.5	4.4	-	100.0
	광주시	(58)	43.3	28.8	12.1	5.3	-	5.1	5.4	-	100.0
	구리시	(46)	27.9	23.9	15.1	11.3	12.9	6.5	2.4	-	100.0
	군포시	(52)	32.8	34.4	17.2	6.0	3.7	4.2	1.7	-	100.0
	김포시	(64)	41.0	21.7	20.0	3.3	4.8	6.2	3.1	-	100.0
	남양주시	(80)	33.8	29.8	16.2	6.4	6.3	2.5	5.1	-	100.0
	동두천시	(38)	26.5	33.7	20.9	2.8	-	10.3	5.7	-	100.0
	부천시	(91)	33.1	25.5	8.8	14.1	10.8	5.4	2.2	-	100.0
	성남시	(103)	32.9	32.2	15.5	8.7	2.8	2.0	5.8	-	100.0
	수원시	(136)	39.1	20.0	17.4	8.9	5.9	4.4	4.3	-	100.0
	시흥시	(71)	34.2	29.7	11.2	10.9	5.6	5.5	2.9	-	100.0
	안산시	(84)	22.5	37.1	15.6	9.6	3.5	5.8	4.7	1.2	100.0
	안성시	(43)	30.7	20.9	22.4	16.6	-	9.3	-	-	100.0
	안양시	(74)	35.4	32.5	12.0	2.6	9.5	5.2	2.7	-	100.0
	양주시	(46)	31.4	28.4	16.8	9.0	4.1	4.0	6.2	-	100.0
	양평군	(38)	26.4	37.7	15.3	4.9	5.1	8.2	2.4	-	100.0
	여주시	(38)	30.5	29.3	13.7	13.4	5.3	5.0	2.8	-	100.0
	연천군	(30)	19.6	27.5	26.8	3.1	13.2	6.8	3.1	-	100.0
	오산시	(49)	24.6	38.7	12.2	10.0	6.1	8.4	-	-	100.0
	용인시	(111)	30.4	38.1	10.7	10.7	4.6	1.8	3.6	-	100.0
	의왕시	(43)	21.5	36.6	16.8	11.3	4.5	2.5	6.9	-	100.0
	의정부시	(67)	30.1	35.4	15.1	8.8	4.4	4.6	1.7	-	100.0
	이천시	(48)	25.4	23.0	18.7	12.6	6.2	11.8	2.2	-	100.0
	파주시	(68)	38.6	29.4	14.7	2.9	5.8	5.8	2.8	-	100.0
	평택시	(80)	37.9	29.8	13.7	7.6	2.4	6.1	1.3	1.1	100.0
	포천시	(38)	15.7	39.7	15.8	18.5	7.5	2.7	-	-	100.0
	하남시	(58)	20.1	38.2	18.9	12.4	-	6.8	3.5	-	100.0
	화성시	(109)	34.0	24.7	14.8	14.7	4.5	4.6	2.7	-	100.0

[표 430] 경기도가 청년을 위해 우선적으로 추구해야 할 평생학습 목표(1순위) - 2

(단위 : 명, %)

구분		시·군·구 (명)	청년들의 평생학습 참여 기회 확대	청년들의 일자리 탐색과 자속적인 경력개발 지원	청년 간 소통과 교류의 기회 확대	청년들의 자별적 평생학습 참여 문화 활성화	생애주기 별 맞춤형 역량개발 지원	경기도 내 지역 간 평생학습 참여 격차 해소	평생학습 을 통한 지역사회 참여 활동 기회 제고	기타	계
전 체		(2000)	33.2	29.6	14.8	9.3	4.7	4.7	3.4	0.1	100.0
4개 권역	북부	(465)	35.3	29.1	16.5	7.5	3.5	5.0	3.2	-	100.0
	동부	(398)	31.2	29.9	16.0	8.7	4.6	5.6	4.0	-	100.0
	중부	(745)	33.0	29.0	14.4	9.3	5.8	4.4	3.9	0.1	100.0
	남부	(392)	32.7	31.1	13.4	11.6	4.0	4.6	2.3	0.2	100.0
5개 권역	경부권	(600)	33.8	30.1	15.0	8.7	5.0	3.5	4.0	-	100.0
	서해안권	(537)	32.0	29.4	13.0	11.6	5.4	5.5	2.7	0.4	100.0
	경의권	(246)	38.7	26.9	16.4	6.6	2.9	5.1	3.3	-	100.0
	경원권	(219)	28.0	33.7	16.5	9.4	4.7	4.7	3.0	-	100.0
	동부권	(398)	31.2	29.9	16.0	8.7	4.6	5.6	4.0	-	100.0
평생학습 도시별	10년차 이상	(1648)	33.3	29.4	14.7	9.5	5.0	4.4	3.5	0.1	100.0
	9년차 이하	(352)	32.4	31.6	15.6	8.1	2.7	6.7	2.9	-	100.0
성향별	외향적(E형)	(715)	37.8	24.5	16.1	9.0	3.9	5.2	3.6	-	100.0
	내향적(I형)	(1285)	30.5	32.6	14.1	9.6	5.2	4.5	3.3	0.2	100.0
최종학력	고졸 이하	(296)	42.2	26.6	10.5	11.0	2.7	5.1	1.9	-	100.0
	대학 재학	(213)	40.1	31.8	13.0	9.3	1.9	3.0	0.5	0.5	100.0
	전문대 졸업	(388)	32.4	30.8	14.9	11.9	3.8	3.5	2.8	-	100.0
	대학교 졸업	(1000)	29.6	30.3	16.7	8.2	5.6	5.5	4.1	0.1	100.0
	대학원 이상	(103)	29.6	24.0	13.5	6.7	12.2	4.5	9.5	-	100.0
경제활동 경험	경험	(1824)	33.4	28.9	15.1	9.3	4.8	4.9	3.7	0.1	100.0
	비경험	(176)	31.4	37.4	12.7	10.2	4.5	3.1	0.7	-	100.0
현재 직업	학생	(216)	42.3	30.8	12.1	8.4	3.0	3.0	0.6	-	100.0
	취업준비생	(205)	43.4	29.9	11.9	5.8	2.5	3.4	3.0	-	100.0
	주부	(110)	29.3	25.4	14.4	6.5	3.7	8.8	11.0	1.0	100.0
	전문직	(185)	35.1	27.6	16.7	8.3	4.2	3.4	4.8	-	100.0
	블루칼라	(174)	34.0	31.5	14.7	9.8	3.3	3.0	3.7	-	100.0
	화이트칼라	(936)	29.8	28.5	16.3	10.6	6.1	5.0	3.5	0.1	100.0
	기타	(174)	26.1	37.0	12.5	10.8	5.4	7.7	0.6	-	100.0
혼인상태	미혼	(1300)	33.7	31.0	14.3	10.0	4.2	4.6	2.2	-	100.0
	기혼	(646)	31.5	26.6	16.2	8.5	5.7	5.1	6.0	0.4	100.0
	기타	(54)	41.1	32.3	10.2	4.1	5.9	3.7	2.6	-	100.0

[표 431] 경기도가 청년을 위해 우선적으로 추구해야 할 평생학습 목표(1+2순위) - 1

( 단위 : 명, %, 복수응답 )

구분		사려수 (명)	청년들의 일자리 탐색과 지속적인 경력개발 자원	청년들의 평생학습 참여 기회 확대	청년 간 소통과 교류의 기회 확대	청년들의 자발적 평생학습 참여 문화 활성화	경기도 내 지역 간 평생학습 참여 격차 해소	생애주기 별 맞춤형 역량개발 자원	평생학습 을 통한 지역사회 참여 활동 기회 제고	기타
전 체		(2000)	50.2	43.9	34.2	24.0	17.4	16.5	13.9	0.1
성 별	남자	(1052)	46.6	45.9	38.1	24.4	17.9	14.0	12.9	0.1
	여자	(948)	54.0	41.6	29.8	23.6	16.8	19.2	14.9	0.1
군 필 여부	군 필자	(953)	46.1	45.3	38.2	24.7	18.2	14.5	12.8	0.1
	미 필자	(99)	51.5	52.0	37.4	21.7	14.9	9.1	13.4	-
	해당 없음	(948)	54.0	41.6	29.8	23.6	16.8	19.2	14.9	0.1
연 령	만19-24세	(488)	55.1	49.2	34.3	23.0	16.9	10.1	11.4	-
	만25-29세	(502)	52.1	44.7	35.1	23.3	16.5	16.5	11.9	-
	만30-34세	(517)	48.7	39.8	34.2	24.7	20.0	18.4	14.1	-
	만35-39세	(493)	45.0	42.0	33.0	25.0	15.9	20.6	18.0	0.5
연령대	20대	(990)	53.6	46.9	34.7	23.1	16.7	13.3	11.7	-
	30대	(1010)	46.8	40.9	33.6	24.9	18.0	19.5	16.0	0.2
지 역	가평균	(32)	64.4	45.7	31.9	16.7	16.6	15.4	9.4	-
	고양시	(114)	44.6	45.8	41.8	27.1	18.5	12.6	9.6	-
	과천시	(38)	60.9	30.3	36.9	24.4	15.6	15.6	16.3	-
	광명시	(53)	57.9	49.3	20.7	19.9	17.8	20.4	14.1	-
	광주시	(58)	55.1	53.8	27.9	25.5	18.6	12.1	7.1	-
	구리시	(46)	51.9	40.8	30.5	30.8	17.5	19.5	9.1	-
	군포시	(52)	52.4	42.2	34.5	23.1	19.2	11.0	17.5	-
	김포시	(64)	47.1	52.0	32.0	23.6	21.6	11.2	12.5	-
	남양주시	(80)	51.0	48.7	33.6	22.7	13.7	17.6	12.7	-
	동두천시	(38)	54.8	31.9	40.6	29.2	17.9	10.3	15.3	-
	부천시	(91)	44.9	45.1	30.9	21.9	17.6	23.1	16.5	-
	성남시	(103)	52.5	39.8	37.9	23.4	16.5	16.3	13.6	-
	수원시	(136)	40.7	49.3	35.9	19.9	18.4	19.0	16.8	-
	시흥시	(71)	52.4	44.1	29.4	23.5	14.0	21.2	15.4	-
	안산시	(84)	52.5	38.1	38.3	22.5	22.4	13.0	12.0	1.2
	안성시	(43)	36.9	42.5	44.4	30.0	20.8	11.1	14.3	-
	안양시	(74)	52.6	44.7	28.3	18.8	21.6	22.0	12.1	-
	양주시	(46)	58.5	44.0	36.8	19.6	10.3	17.1	13.7	-
	양평군	(38)	50.3	34.2	33.9	35.1	23.4	10.8	12.4	-
	여주시	(38)	40.0	41.9	26.6	37.6	15.2	18.0	20.7	-
	연천군	(30)	50.5	40.3	39.9	9.4	24.4	19.8	15.6	-
	오산시	(49)	60.9	34.9	24.8	22.0	22.5	18.3	16.6	-
	용인시	(111)	53.2	40.3	34.1	20.6	19.8	13.8	18.2	-
	의왕시	(43)	51.8	39.3	32.9	21.1	11.5	18.2	25.2	-
	의정부시	(67)	62.3	38.8	34.3	19.1	16.9	19.3	9.3	-
	이천시	(48)	52.2	36.1	33.0	25.2	16.1	14.2	23.2	-
	파주시	(68)	51.5	50.6	39.7	23.5	17.3	11.8	5.7	-
	평택시	(80)	54.8	48.1	29.1	30.4	14.7	10.9	10.9	1.1
	포천시	(38)	45.0	31.0	37.0	28.8	13.6	31.2	13.4	-
	하남시	(58)	53.5	34.2	37.5	26.5	15.6	20.6	12.0	-
	화성시	(109)	45.8	42.4	33.2	33.1	11.8	17.3	16.3	-



[표 432] 경기도가 청년을 위해 우선적으로 추구해야 할 평생학습 목표(1+2순위) - 2

(단위 : 명, %, 복수응답)

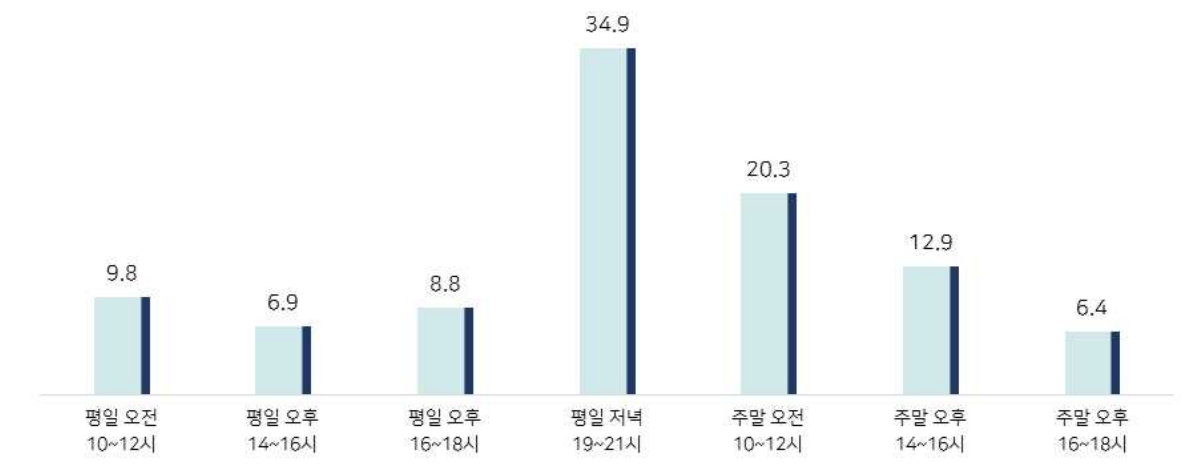
구분		사려수 (명)	청년들의 일자리 탐색과 자속적인 경력개발 자원	청년들의 평생학습 참여 기회 확대	청년 간 소통과 교류의 기회 확대	청년들의 자발적 평생학습 참여 문화 활성화	경기도 내 지역 간 평생학습 참여 격차 해소	생애주기 별 맞춤형 역량개발 자원	평생학습 을 통한 지역사회 참여 활동 기회 제고	기타
전 체		(2000)	50.2	43.9	34.2	24.0	17.4	16.5	13.9	0.1
4개 권역	북부	(465)	50.4	45.3	38.1	24.0	17.7	14.4	10.1	-
	동부	(398)	52.2	44.0	32.5	25.9	16.1	16.5	12.7	-
	중부	(745)	49.0	43.9	33.6	21.6	18.1	18.5	15.2	0.1
	남부	(392)	50.8	42.3	32.6	27.3	16.4	14.5	15.7	0.2
5개 권역	경부권	(600)	48.7	43.4	35.1	21.3	18.6	16.8	16.1	-
	서해안권	(537)	50.6	43.3	31.2	26.1	16.4	17.5	14.6	0.4
	경의권	(246)	46.8	48.3	39.1	25.4	18.9	12.1	9.3	-
	경원권	(219)	58.2	38.7	36.0	20.9	15.1	19.5	11.6	-
	동부권	(398)	52.2	44.0	32.5	25.9	16.1	16.5	12.7	-
평생학습 도시별	10년차 이상	(1648)	49.9	43.8	34.1	23.8	17.2	16.7	14.3	0.1
	9년차 이하	(352)	52.1	44.0	34.6	25.8	18.2	14.6	10.7	-
성향별	외향적(E형)	(715)	43.9	47.5	37.5	24.0	19.8	12.7	14.6	-
	내향적(I형)	(1285)	53.7	41.8	32.3	24.0	16.0	18.6	13.4	0.2
최종학력	고졸 이하	(296)	52.5	50.4	35.9	19.2	18.9	10.1	12.9	-
	대학 재학	(213)	53.7	51.5	32.5	22.5	18.9	12.4	8.0	0.5
	전문대 졸업	(388)	49.5	42.9	37.1	28.5	14.2	15.4	12.3	-
	대학교 졸업	(1000)	50.0	41.1	33.2	23.9	17.3	19.1	15.2	0.1
	대학원 이상	(103)	40.1	38.9	32.1	25.2	21.0	21.7	20.9	-
경제활동 경험	경험	(1824)	49.4	44.0	33.9	24.3	17.6	16.5	14.1	0.1
	비경험	(176)	57.5	42.2	37.5	20.8	14.7	16.2	11.2	-
현재 직업	학생	(216)	53.1	52.7	32.1	23.5	19.8	12.5	6.3	-
	취업준비생	(205)	58.2	53.8	39.0	18.6	12.0	8.9	9.4	-
	주부	(110)	49.9	38.2	28.5	21.1	17.3	19.9	24.2	1.0
	전문직	(185)	49.9	46.8	32.9	24.1	17.3	13.5	15.4	-
	블루칼라	(174)	50.1	43.8	36.5	23.2	17.9	11.5	17.0	-
	화이트칼라	(936)	46.5	40.9	35.1	25.9	17.7	19.1	14.7	0.1
	기타	(174)	56.6	36.1	28.5	24.0	18.3	23.2	13.4	-
혼인상태	미혼	(1300)	52.2	44.5	34.7	24.0	17.7	14.9	12.0	-
	기혼	(646)	45.7	42.0	33.6	25.1	17.1	19.1	17.0	0.4
	기타	(54)	53.8	48.7	29.0	12.3	13.1	22.9	20.3	-

## 2) 평생교육 프로그램 희망 시간대

- 평생교육 프로그램 희망 시간대를 조사한 결과, ‘평일 저녁 19~21시’가 34.9%로 가장 높았고, 그 뒤를 이어 ‘주말 오전 10~12시(20.3%)’, ‘주말 오후 14~16시(12.9%)’ 등의 순으로 나타났다.

[그림 204] 평생교육 프로그램 희망 시간대

(Base: 전체, 단위: %)



- 지역별로 살펴보면, 대부분의 지역에서 ‘평일 저녁 19~21시’가 가장 높은 가운데, 구리시, 동두천시, 이천시에서는 ‘주말 오전 10~12시’가 가장 높게 나타났다. 직업별로는 전반적으로 ‘평일 저녁 19~21시’가 가장 높고, 주부의 경우에는 ‘평일 오전 10~12시’가 가장 높은 것으로 나타났다.

[표 433] 평생교육 프로그램 희망 시간대 - 1

( 단위 : 명, % )

구분		사례수 (명)	평일 오전 10~12시	평일 오후 14~16시	평일 오후 16~18시	평일 저녁 19~21시	주말 오전 10~12시	주말 오후 14~16시	주말 오후 16~18시	계
전 체		(2000)	9.8	6.9	8.8	34.9	20.3	12.9	6.4	100.0
성별	남자	(1052)	6.7	5.7	10.2	35.3	20.6	13.9	7.5	100.0
	여자	(948)	13.2	8.1	7.3	34.5	20.0	11.8	5.1	100.0
군필여부	군필자	(953)	6.7	5.9	9.8	36.6	20.4	13.6	6.9	100.0
	미필자	(99)	6.7	4.2	13.3	23.6	22.7	16.5	13.0	100.0
	해당없음	(948)	13.2	8.1	7.3	34.5	20.0	11.8	5.1	100.0
연령	만19-24세	(488)	9.1	9.6	14.7	28.6	18.3	14.5	5.3	100.0
	만25-29세	(502)	7.6	5.3	9.0	35.0	23.3	15.3	4.4	100.0
	만30-34세	(517)	8.9	5.5	5.6	38.5	22.1	11.2	8.2	100.0
	만35-39세	(493)	13.8	7.1	6.1	37.4	17.4	10.8	7.5	100.0
연령대	20대	(990)	8.3	7.5	11.8	31.9	20.9	14.9	4.8	100.0
	30대	(1010)	11.3	6.3	5.9	38.0	19.8	11.0	7.8	100.0
지역	가평군	(32)	10.4	9.5	6.6	52.6	11.7	6.7	2.6	100.0
	고양시	(114)	10.7	7.0	7.8	34.3	23.7	12.1	4.3	100.0
	과천시	(38)	11.0	5.6	2.4	53.1	17.7	10.2	-	100.0
	광명시	(53)	5.8	12.1	8.9	38.7	14.3	12.1	8.1	100.0
	광주시	(58)	17.0	8.6	13.9	29.6	15.5	10.3	5.1	100.0
	구리시	(46)	10.9	2.4	8.4	28.5	32.7	12.7	4.5	100.0
	군포시	(52)	9.9	9.4	13.4	29.6	22.8	7.6	7.3	100.0
	김포시	(64)	9.4	3.1	7.3	40.7	22.0	9.6	7.9	100.0
	남양주시	(80)	2.5	5.0	11.1	41.4	17.4	13.8	8.7	100.0
	동두천시	(38)	4.5	5.7	13.3	23.8	31.6	16.4	4.8	100.0
	부천시	(91)	7.7	2.3	6.5	42.8	17.6	16.4	6.6	100.0
	성남시	(103)	7.8	1.0	5.8	35.9	21.3	16.4	11.8	100.0
	수원시	(136)	10.3	5.2	10.4	33.1	19.8	13.2	8.1	100.0
	시흥시	(71)	14.0	10.0	8.4	29.4	15.6	17.0	5.7	100.0
	안산시	(84)	3.5	10.6	13.2	35.3	19.2	10.9	7.4	100.0
	안성시	(43)	11.7	-	7.4	39.0	23.3	8.9	9.7	100.0
	안양시	(74)	16.4	6.7	6.8	37.9	14.8	10.8	6.7	100.0
	양주시	(46)	6.2	11.2	11.1	35.5	16.9	12.5	6.6	100.0
	양평군	(38)	12.3	10.7	12.8	31.5	5.3	22.5	4.8	100.0
	여주시	(38)	13.8	12.3	2.5	29.6	21.0	15.4	5.4	100.0
	연천군	(30)	6.4	10.0	3.1	46.4	27.8	6.3	-	100.0
	오산시	(49)	10.2	6.0	10.3	36.8	22.7	11.8	2.1	100.0
	용인시	(111)	7.3	8.0	9.8	32.5	21.5	16.4	4.5	100.0
	의왕시	(43)	9.2	2.4	8.7	32.9	28.8	15.9	2.2	100.0
	의정부시	(67)	12.2	7.4	8.8	35.9	22.1	9.0	4.6	100.0
	이천시	(48)	12.5	10.5	14.9	22.8	27.2	10.0	2.0	100.0
	파주시	(68)	20.1	10.3	2.9	32.4	17.8	10.7	5.8	100.0
	평택시	(80)	9.2	10.1	12.7	32.7	21.1	10.4	3.8	100.0
	포천시	(38)	12.5	10.6	10.3	34.9	15.5	10.7	5.4	100.0
	하남시	(58)	6.8	8.7	3.3	38.7	24.0	13.6	5.0	100.0
	화성시	(109)	11.0	8.2	6.5	33.2	21.9	12.8	6.4	100.0

[표 434] 평생교육 프로그램 희망 시간대 - 2

( 단위 : 명, % )

구분		사려수 (명)	평일 오전 10~12시	평일 오후 14~16시	평일 오후 16~18시	평일 저녁 19~21시	주말 오전 10~12시	주말 오후 14~16시	주말 오후 16~18시	계
전 체		(2000)	9.8	6.9	8.8	34.9	20.3	12.9	6.4	100.0
4개 권역	북부	(465)	11.8	7.5	7.5	35.2	21.6	11.0	5.4	100.0
	동부	(398)	8.9	7.4	10.1	34.7	20.3	12.8	5.8	100.0
	중부	(745)	9.4	5.8	8.8	35.7	18.9	13.7	7.7	100.0
	남부	(392)	9.4	7.9	9.2	33.5	21.8	13.2	5.1	100.0
5개 권역	경부권	(600)	9.8	5.1	8.7	34.5	20.5	13.8	7.6	100.0
	서해안권	(537)	8.9	8.1	9.2	35.4	19.3	13.2	6.0	100.0
	경의권	(246)	12.7	6.9	6.5	35.3	21.9	11.2	5.5	100.0
	경원권	(219)	9.9	8.8	9.7	35.1	20.9	10.6	5.1	100.0
	동부권	(398)	8.9	7.4	10.1	34.7	20.3	12.8	5.8	100.0
평생학습 도시별	10년차 이상	(1648)	9.2	6.7	9.1	35.1	20.3	13.1	6.5	100.0
	9년차 이하	(352)	13.8	8.0	7.1	33.8	20.5	11.6	5.3	100.0
성향별	외향적(E형)	(715)	8.0	7.1	10.4	37.0	20.2	10.7	6.6	100.0
	내향적(I형)	(1285)	10.9	6.7	7.9	33.8	20.4	14.2	6.2	100.0
최종학력	고졸 이하	(296)	14.2	12.0	12.1	30.3	16.2	10.6	4.6	100.0
	대학 재학	(213)	8.1	7.6	14.3	27.6	20.0	15.1	7.3	100.0
	전문대 졸업	(388)	7.4	6.3	12.3	32.5	19.4	15.5	6.7	100.0
	대학교 졸업	(1000)	10.2	5.6	5.7	38.6	21.9	11.7	6.4	100.0
	대학원 이상	(103)	6.3	5.0	4.8	38.3	21.1	16.8	7.7	100.0
경제활동 경험	경험	(1824)	9.6	6.0	8.5	36.1	20.9	12.5	6.4	100.0
	비경험	(176)	11.6	15.5	11.9	23.3	14.6	17.1	6.0	100.0
현재 직업	학생	(216)	10.7	6.5	13.7	27.0	18.0	17.5	6.6	100.0
	취업준비생	(205)	13.4	13.5	11.0	29.4	15.0	13.3	4.4	100.0
	주부	(110)	47.4	8.8	2.6	30.0	6.0	0.6	4.6	100.0
	전문직	(185)	8.0	6.7	9.4	42.6	15.4	12.4	5.5	100.0
	블루칼라	(174)	6.7	4.5	10.6	31.4	27.2	12.3	7.4	100.0
	화이트칼라	(936)	4.7	4.4	6.7	38.8	24.7	13.8	6.9	100.0
	기타	(174)	12.9	13.8	12.6	29.9	13.6	10.7	6.5	100.0
혼인상태	미혼	(1300)	7.8	7.7	10.6	31.9	20.5	15.3	6.1	100.0
	기혼	(646)	14.1	5.4	5.5	39.5	20.9	8.2	6.4	100.0
	기타	(54)	6.5	3.2	4.4	54.0	8.2	11.3	12.4	100.0

### 3) 참여 희망 평생학습 프로그램

- 참여 희망 평생학습 프로그램에 대해 조사한 결과, ‘자격증 인증 과정(공인중개사, 요리사, 평생교육사 등)’이 42.4%로 가장 높았고, 그 뒤를 이어 ‘직업능력 향상교육(외국어(토익, 토플 등) 및 컴퓨터(컴퓨터 활용) 등 자격증 취득)(40.9%)’, ‘외국어 강좌(생활외국어 등)(34.6%)’ 등의 순으로 나타났다.

[그림 205] 참여 희망 평생학습 프로그램

(Base: 전체, 단위: %, 복수응답)



- 4개권역으로 살펴보면, 북부는 ‘직업능력 향상교육(외국어(토익, 토플 등) 및 컴퓨터(컴퓨터 활용) 등 자격증 취득)’이, 그 외 권역에서는 ‘자격증 인증 과정(공인중개사, 요리사, 평생교육사 등)’이 가장 크게 나타났다. 성별, 연령대로 살펴보면 ‘자격증 인증 과정(공인중개사, 요리사, 평생교육사 등)’은 여자, 30대에서, ‘직업능력 향상교육(외국어(토익, 토플 등) 및 컴퓨터(컴퓨터 활용) 등 자격증 취득)’은 남자, 20대에서 가장 크게 나타났다.
- 지역별로는 ‘외국어 강좌(생활외국어 등)’가 남양주시, 동두천시, 안양시에서, ‘직무능력 향상 교육과정(직무연수, 경력개발 등)’은 오산시에서, ‘4차 산업혁명 강좌(인공지능, 로봇기술, 드론, 빅데이터, 가상현실 등)’은 연천군에서 가장 크게 나타났다.

[표 435] 참여 희망 평생학습 프로그램 - 1

(단위 : 명, %, 복수응답)

구분		사제수 (명)	취업특 강좌	문화 강좌	직업능력 향상교육	자격증 인증 과정	취업 및 창업 준비과정	직무능력 향상 교육과정	4차 산업혁명 강좌	진로 강좌	경제경영 강좌	외국어 강좌	컴퓨터 강좌	인문교양 교육	기장생활 강좌	건강 및 의료강좌	음악강좌	미술강좌	스포츠 강좌	지도자 과정	시민참여 교육과정	자연과학 환경 생태강좌 등	참여 희망 프로그램 없음
전 체		(2000)	138	88	409	424	225	267	251	221	270	346	147	126	168	113	180	158	253	45	57	71	24
성별	남자	(1052)	14.3	9.6	36.7	35.7	20.2	26.9	28.3	19.0	25.8	29.8	15.5	11.5	11.6	11.9	13.6	9.8	21.4	4.2	5.8	6.7	2.9
	여자	(948)	13.3	7.8	45.6	49.8	25.1	26.5	21.6	25.4	28.3	39.9	13.9	13.8	22.6	10.6	22.8	22.4	29.6	4.8	5.5	7.5	1.8
연령	만19-24세	(488)	15.9	10.6	46.0	41.8	27.3	25.9	23.2	28.9	22.5	33.4	17.7	10.5	13.7	11.3	22.1	17.0	25.6	3.7	5.0	7.7	0.9
	만25-29세	(502)	14.7	9.9	42.7	43.4	24.1	29.8	23.6	23.9	26.7	36.9	15.1	13.2	17.4	11.6	17.9	17.3	25.8	4.3	5.3	6.7	3.3
	만30-34세	(517)	12.4	7.3	36.4	41.0	19.7	24.0	25.1	18.9	31.5	34.3	12.7	13.3	16.6	9.7	18.9	13.5	25.2	4.6	6.8	6.9	2.5
	만35-39세	(493)	12.3	7.3	38.8	43.4	19.2	27.0	28.4	16.8	27.0	33.9	13.6	13.2	19.7	12.5	13.0	15.5	24.6	5.4	5.5	7.0	2.8
연령대	20대	(990)	15.3	10.3	44.3	42.6	25.7	27.9	23.4	26.4	24.6	35.2	16.4	11.9	15.5	11.4	20.0	17.2	25.8	4.0	5.2	7.2	2.1
	30대	(1010)	12.4	7.3	37.6	42.2	19.5	25.5	26.8	17.8	29.3	34.1	13.2	13.3	18.1	11.1	16.0	14.5	24.9	5.0	6.2	7.0	2.7
지역	가평군	(32)	5.7	6.6	44.1	36.6	12.0	21.3	29.4	29.6	21.0	37.2	34.1	9.6	18.5	21.9	18.7	6.8	24.1	-	3.5	9.2	-
	고양시	(114)	13.1	16.7	44.6	34.4	26.4	18.3	26.5	22.7	29.1	31.5	17.5	11.5	12.4	13.1	9.5	14.9	21.0	3.6	3.6	6.2	2.6
	과천시	(38)	10.6	7.9	35.8	43.1	29.1	23.4	39.8	15.5	26.1	23.1	10.7	5.2	13.9	21.5	27.1	8.1	21.5	5.2	5.2	11.0	2.7
	광명시	(53)	7.2	2.3	37.9	39.8	22.3	26.0	26.5	20.1	31.6	28.3	15.0	9.6	16.7	16.8	26.6	20.9	35.3	2.3	2.3	6.0	10.5
	광주시	(58)	20.4	8.8	50.6	43.4	25.9	24.4	25.7	21.0	29.2	29.6	14.0	12.1	10.5	20.3	17.6	13.9	29.6	7.0	6.9	3.7	1.7
	구리시	(46)	19.3	15.4	36.2	44.7	30.6	28.1	30.2	24.0	22.0	38.3	17.2	8.7	13.6	8.8	17.1	8.4	32.7	2.1	4.1	-	-
	군포시	(52)	7.8	7.4	38.7	44.3	19.3	17.4	24.3	21.4	24.5	38.3	5.5	11.8	9.5	2.0	12.7	7.5	21.0	2.0	2.0	7.6	7.8
	김포시	(64)	15.8	5.9	41.9	39.1	23.4	27.9	25.0	28.0	21.9	31.4	14.2	10.8	12.8	9.3	21.5	21.7	25.0	1.6	4.6	3.1	1.6
	남양주시	(80)	12.4	11.2	41.4	46.2	22.3	36.1	32.4	23.4	32.3	38.4	14.9	12.5	25.2	7.6	20.0	12.5	22.4	1.3	6.1	9.9	1.3
	동두천시	(38)	10.4	2.7	30.2	15.8	32.8	36.5	22.4	28.7	35.7	47.9	15.6	16.3	13.8	14.8	15.1	23.4	32.1	-	9.0	4.2	-
	부천시	(91)	15.4	9.1	39.4	36.4	22.8	24.2	21.7	24.1	27.3	34.0	18.6	15.3	15.3	7.7	16.7	17.5	25.5	7.9	8.8	10.0	2.2
	성남시	(103)	12.6	4.8	37.7	42.9	25.3	27.0	22.4	20.5	29.2	37.7	9.7	13.6	24.3	9.7	15.6	21.2	24.1	5.8	8.7	7.8	1.0
	수원시	(136)	13.1	8.8	41.1	41.0	23.0	25.8	24.2	24.4	22.1	36.8	12.5	13.2	15.5	13.9	17.7	13.2	24.1	7.3	8.8	8.8	2.2
	시흥시	(71)	12.8	7.0	41.2	45.3	24.1	35.3	19.6	25.4	23.6	34.9	12.9	12.8	8.3	11.3	14.0	14.0	16.6	1.4	2.8	5.4	1.4
	안산시	(84)	13.1	2.4	31.1	40.1	16.6	26.4	21.7	27.3	26.1	31.1	15.7	9.4	18.8	10.6	22.6	11.7	29.5	2.5	8.5	7.4	3.5
	안성시	(43)	4.7	4.7	41.1	48.9	16.2	27.4	26.0	27.2	25.6	34.6	9.5	9.3	13.1	11.3	18.4	22.7	20.2	-	-	7.4	2.2
	안양시	(74)	8.0	8.3	35.4	36.5	20.1	24.2	24.0	16.5	26.6	37.3	20.0	7.9	19.9	5.4	16.2	14.6	27.1	4.1	2.6	5.4	4.1
	양주시	(46)	21.6	11.0	42.8	58.0	13.5	24.3	26.0	22.5	24.0	24.1	13.3	17.6	17.2	7.6	17.4	18.3	31.8	4.8	9.0	13.9	6.4
	양평군	(38)	15.0	5.1	41.7	52.9	24.2	19.5	17.8	20.2	31.9	35.8	23.0	26.7	13.1	11.0	21.3	7.9	35.0	5.2	8.4	13.6	4.9
	여주시	(38)	23.2	15.7	52.3	36.9	20.0	18.6	25.1	22.6	32.0	29.0	10.8	19.1	8.3	13.0	29.1	20.9	26.1	10.3	-	13.0	-
	연천군	(30)	13.1	3.3	40.2	44.4	16.1	23.2	50.6	23.6	22.8	49.4	13.5	16.0	6.5	3.3	16.7	10.2	26.7	6.4	6.4	9.6	-
	오산시	(49)	12.2	6.0	37.1	35.6	20.5	43.0	22.6	18.7	30.6	32.3	12.2	10.1	14.4	14.5	16.8	16.5	22.4	2.2	6.3	2.2	4.1
	용인시	(111)	16.3	10.8	44.4	47.0	19.1	20.7	21.3	21.6	29.7	35.1	15.2	6.4	15.3	10.8	18.8	14.3	17.1	4.5	6.2	8.1	3.6
	의왕시	(43)	12.2	6.6	37.4	39.1	16.1	11.2	27.4	15.8	29.4	31.7	12.1	18.3	19.9	8.6	27.3	18.2	35.5	-	4.6	13.3	-
	의정부시	(67)	19.4	7.4	35.0	49.3	34.4	30.7	20.7	20.3	29.7	42.9	17.4	13.7	17.7	12.4	20.6	15.8	28.3	3.1	3.1	4.3	-
	이천시	(48)	12.5	6.3	29.1	43.4	12.7	18.3	39.5	19.0	16.7	34.6	10.7	15.0	10.1	8.4	18.8	18.8	27.2	8.5	4.4	4.1	-
	파주시	(68)	19.3	14.8	51.4	43.7	19.1	25.0	16.7	20.4	22.0	23.6	10.5	11.7	23.4	11.5	14.7	12.9	25.3	7.2	4.6	11.9	1.6
	평택시	(80)	9.9	10.2	44.9	42.6	19.0	33.0	29.6	16.5	21.2	29.9	14.0	17.6	21.3	15.4	20.1	17.4	31.5	6.1	6.3	3.8	-
	포천시	(38)	10.9	2.8	45.1	48.1	19.0	36.8	29.4	28.8	33.8	33.7	26.6	18.5	30.8	5.4	23.8	28.8	18.7	5.1	5.7	10.2	2.5
	하남시	(58)	18.9	8.6	36.3	45.5	26.3	30.0	15.8	13.6	36.5	39.9	13.6	17.2	17.8	5.4	15.4	23.0	32.9	1.6	3.3	6.7	1.6
	화성시	(109)	13.8	7.4	44.8	47.6	24.9	33.1	35.0	22.0	29.3	40.2	18.5	15.4	17.5	14.7	22.0	16.3	29.2	5.5	3.7	4.5	2.8

[표 436] 참여 희망 평생학습 프로그램 - 2

(단위 : 명, %, 복수응답)

구분		사례수 (명)	학위취득 강좌	문화 강좌	직업능력 향상교육	자격증 인증 과정	취업 및 창업 준비과정	직무능력 향상 교육과정	4차 산업혁명 강좌	진로 강좌	경제경영 강좌	외국어 강좌	컴퓨터 강좌	인문교양 교육	가정생활 강좌	건강 및 의료강좌	음악강좌	미술강좌	스포츠 강좌	지도자 과정	시민참여 교육과정	자연과학 환경 생태강좌 등	참여 희망 프로그램 없음
전 체		(2000)	138	88	409	424	225	267	251	221	270	346	147	126	168	113	180	158	253	45	57	71	24
4개 권역	북부	(465)	16.1	11.7	43.3	41.1	24.7	24.6	24.0	23.1	26.8	32.1	15.7	12.7	16.2	11.3	15.4	16.8	24.6	3.9	4.5	7.1	2.1
	동부	(398)	16.1	10.0	40.8	44.8	23.0	28.3	28.0	20.8	29.4	36.0	14.8	14.0	17.0	10.5	18.8	15.0	27.7	3.9	5.2	6.9	1.2
	중부	(745)	12.2	6.7	38.1	40.6	22.1	25.8	23.2	22.7	25.9	35.1	13.8	12.3	17.0	10.4	17.9	15.3	25.2	5.0	6.8	7.9	2.9
	남부	(392)	13.2	8.8	43.9	45.5	20.9	29.4	27.8	20.7	27.7	35.5	15.5	12.1	17.1	13.3	20.0	16.2	24.6	4.7	5.1	5.5	2.6
5개 권역	경부권	(600)	12.4	8.0	40.1	42.7	21.7	23.7	23.6	21.5	26.4	36.2	12.9	10.9	17.5	10.5	17.6	15.4	22.9	5.1	6.5	8.1	2.8
	서해안권	(537)	12.7	6.9	40.2	42.0	21.7	30.7	26.2	22.5	26.7	34.0	16.1	13.7	16.5	12.5	19.8	16.0	27.3	4.6	5.8	6.0	2.7
	경의권	(246)	15.2	13.8	45.6	37.7	24.0	22.1	23.8	23.3	25.8	29.6	15.1	11.4	15.1	11.9	13.5	16.0	22.9	4.0	4.0	6.9	2.1
	경원권	(219)	18.0	7.2	38.1	48.6	26.3	30.0	24.4	22.7	28.9	37.5	17.2	15.6	18.5	10.1	19.6	18.5	28.2	3.7	5.5	7.7	2.0
	동부권	(398)	16.1	10.0	40.8	44.8	23.0	28.3	28.0	20.8	29.4	36.0	14.8	14.0	17.0	10.5	18.8	15.0	27.7	3.9	5.2	6.9	1.2
평생학습 도시별	10년차 이상	(1648)	13.4	8.6	40.4	42.5	22.5	26.4	25.8	22.3	26.7	35.1	15.1	12.5	16.9	11.0	18.1	15.6	25.0	4.5	5.8	7.1	2.5
	9년차 이하	(352)	16.9	9.7	44.5	41.9	22.4	28.7	20.8	20.1	28.9	31.5	12.2	12.9	16.2	12.8	16.8	17.3	27.1	4.6	4.6	7.1	1.9
성향별	외향적(E형)	(715)	14.7	8.9	38.9	40.5	20.1	24.1	25.3	20.9	22.9	32.5	15.3	11.6	15.7	10.6	13.4	13.5	25.2	5.3	6.7	7.0	2.5
	내향적(I형)	(1285)	13.3	8.6	42.1	43.5	23.9	28.2	25.0	22.7	29.3	35.9	14.4	13.1	17.5	11.6	20.5	17.1	25.4	4.1	5.1	7.1	2.3
최종학력	고졸 이하	(296)	22.7	13.9	42.7	44.0	26.7	20.9	16.7	27.3	19.9	28.4	17.1	9.6	16.2	8.7	16.3	17.8	20.7	3.5	5.3	5.7	2.9
	대학 재학	(213)	14.4	15.2	45.9	37.6	23.5	24.7	24.3	23.1	19.9	30.7	20.5	8.9	10.5	11.3	20.1	10.3	24.2	3.6	4.6	6.9	1.7
	전문대 졸업	(388)	17.5	8.1	40.2	42.7	24.1	26.9	23.7	27.1	23.1	33.8	14.2	13.7	17.0	11.2	20.4	18.8	26.2	1.9	4.5	7.4	2.8
	대학교 졸업	(1000)	9.8	6.6	39.6	42.9	21.8	28.9	27.9	18.9	31.5	37.1	13.2	13.3	17.8	11.5	16.7	15.9	26.1	5.2	6.0	6.8	2.2
	대학원 이상	(103)	12.2	4.0	40.4	42.7	10.5	26.0	29.1	16.8	33.6	40.4	12.4	17.9	22.6	16.4	21.0	10.2	30.1	12.2	9.4	12.6	2.5
경제활동 경험	경험	(1824)	14.2	8.7	40.4	42.7	21.8	27.4	26.0	21.6	28.3	35.2	14.3	12.9	17.0	11.5	17.3	15.3	26.0	4.5	5.9	7.1	2.4
	비경험	(176)	10.0	8.8	46.0	39.6	29.6	19.8	16.8	26.3	14.4	28.7	18.8	9.4	14.7	8.6	24.7	21.1	18.1	4.9	3.4	7.0	2.4
현재 직업	학생	(216)	12.4	13.5	50.6	33.4	26.6	22.1	25.2	26.4	19.5	31.4	17.7	12.0	12.1	12.1	19.4	14.6	24.0	5.4	6.8	9.7	1.6
	취업준비생	(205)	23.2	10.9	49.7	47.6	45.5	35.0	16.8	36.9	27.5	36.0	15.7	11.8	16.6	13.2	21.9	18.0	25.8	4.9	7.0	8.3	0.4
	주부	(110)	12.4	7.9	36.8	57.6	21.9	15.5	18.2	24.3	20.8	32.8	8.1	12.4	36.9	8.2	14.2	23.5	31.7	7.1	5.1	8.5	1.3
	전문직	(185)	10.5	9.0	34.6	44.3	18.3	21.1	21.6	17.2	26.3	26.0	11.4	15.5	16.1	15.3	18.2	14.4	19.3	4.4	4.1	4.5	2.7
	블루칼라	(174)	15.6	7.3	37.9	33.6	12.2	26.7	24.9	11.6	27.0	28.9	12.4	11.2	9.3	9.3	11.4	7.9	20.2	-	4.9	2.3	2.3
	화이트칼라	(936)	13.2	7.3	39.4	43.0	19.4	28.9	28.9	19.2	30.0	39.7	15.8	12.8	17.4	10.4	18.4	15.9	27.8	4.8	6.1	6.7	2.7
	기타	(174)	10.4	9.5	37.8	42.1	21.4	24.1	23.3	28.1	24.5	26.4	14.1	11.6	16.0	11.7	17.6	19.3	20.8	4.4	3.2	10.7	4.7
혼인상태	미혼	(1300)	14.9	10.0	42.2	40.3	24.8	27.1	26.0	25.7	25.2	34.6	15.7	12.9	14.7	11.8	19.9	16.6	26.1	4.4	5.8	7.5	2.9
	기혼	(646)	11.7	6.1	38.2	46.8	18.3	26.2	23.1	14.3	30.1	34.5	12.9	12.1	21.9	10.0	14.2	14.5	23.3	4.8	4.9	5.7	1.3
	기타	(54)	14.2	8.5	42.1	43.5	16.4	23.8	28.0	25.7	33.5	36.3	14.1	10.6	8.5	12.1	14.4	13.2	30.4	3.2	11.2	13.0	2.1

#### 4) 평생학습 프로그램 필요도

- 경기청년 평생학습 프로그램 필요도에 대해 조사한 결과, 필요도 점수 평균(5점 만점 기준)이 가장 높은 프로그램은 ‘경제·경영 강좌’ 및 ‘외국어 강좌’(4.21점)였고, 그 뒤를 이어 ‘직업능력 향상교육(4.11점)’, ‘스포츠 강좌(4.10점)’ 등의 순으로 나타났다.
- 한편, 필요도 점수가 가장 낮은 프로그램은 ‘기초 한글, 스마트폰 사용기초, 생활 문해 등(3.63점)’이었고, 그 다음으로 ‘초중고 학력 인정, 학점은행제, 독학학위제 등(3.85점)’, ‘미술강좌(3.70점)’ 순으로 낮게 나타났다.

[표 437] 평생학습 프로그램 필요도 요약

(단위 : 명, %)

구분	사려수 (명)	필요도					종합 결과			평균 (5점)	평균 (100점)
		매우 불필요	약간 불필요	보통	약간 필요	매우 필요	불필요	보통	필요		
1) 초중고 학력 인정, 학점은행제, 독학학위제 등	(275)	1.7	4.7	25.4	43.3	24.9	6.4	25.4	68.2	3.85	71.23
2) 기초 한글, 스마트폰 사용기초, 생활 문해 등	(167)	4.6	6.3	35.4	28.4	25.3	10.9	35.4	53.7	3.63	65.85
3) 직업능력 향상교육	(813)	0.8	3.4	14.2	46.7	34.8	4.2	14.2	81.5	4.11	77.81
4) 자격증 인증 과정	(845)	0.9	3.0	23.2	46.6	26.4	3.9	23.2	72.9	3.95	73.63
5) 취업 및 창업 준비과정	(444)	1.3	3.6	21.7	45.1	28.3	5.0	21.7	73.4	3.95	73.85
6) 직무능력 향상 교육과정	(531)	0.7	3.1	18.2	48.7	29.3	3.8	18.2	78.0	4.03	75.68
7) 4차 산업혁명 강좌	(515)	1.0	2.5	19.5	44.3	32.7	3.5	19.5	77.0	4.05	76.29
8) 진로수업·진로심리검사·진로상담·진로정보·진로체험 및 취업지원	(441)	0.6	2.6	24.0	35.8	37.1	3.1	24.0	72.9	4.06	76.58
<b>9) 경제·경영 강좌</b>	<b>(545)</b>	<b>0.4</b>	<b>1.7</b>	<b>15.1</b>	<b>41.6</b>	<b>41.2</b>	<b>2.1</b>	<b>15.1</b>	<b>82.8</b>	<b>4.21</b>	<b>80.37</b>
<b>10) 외국어 강좌</b>	<b>(695)</b>	<b>0.1</b>	<b>1.0</b>	<b>15.1</b>	<b>45.5</b>	<b>38.3</b>	<b>1.1</b>	<b>15.1</b>	<b>83.8</b>	<b>4.21</b>	<b>80.20</b>
11) 컴퓨터 강좌	(298)	1.3	2.6	23.5	41.9	30.8	3.8	23.5	72.6	3.98	74.58
12) 인문교양교육	(259)	-	1.9	29.5	40.2	28.5	1.9	29.5	68.7	3.95	73.83
13) 가정생활강좌	(330)	1.4	2.8	29.6	47.8	18.5	4.1	29.6	66.3	3.79	69.82
14) 건강 및 의료강좌	(225)	1.1	2.5	23.8	42.1	30.6	3.6	23.8	72.7	3.99	74.64
15) 음악강좌	(370)	0.7	2.4	34.7	41.0	21.2	3.1	34.7	62.3	3.80	69.94
16) 미술강좌	(318)	0.8	5.0	34.1	43.9	16.1	5.8	34.1	60.1	3.70	67.40
17) 스포츠 강좌	(517)	0.3	0.9	20.8	44.4	33.6	1.2	20.8	78.0	4.10	77.51
18) 지도자과정	(85)	-	10.4	25.2	41.5	22.9	10.4	25.2	64.4	3.77	69.20
19) 시민참여교육과정	(108)	1.2	0.8	25.8	35.8	36.3	2.1	25.8	72.1	4.05	76.28
20) 자연과학, 환경, 생태강좌 등	(145)	2.0	3.9	26.5	39.7	27.9	5.9	26.5	67.6	3.88	71.89

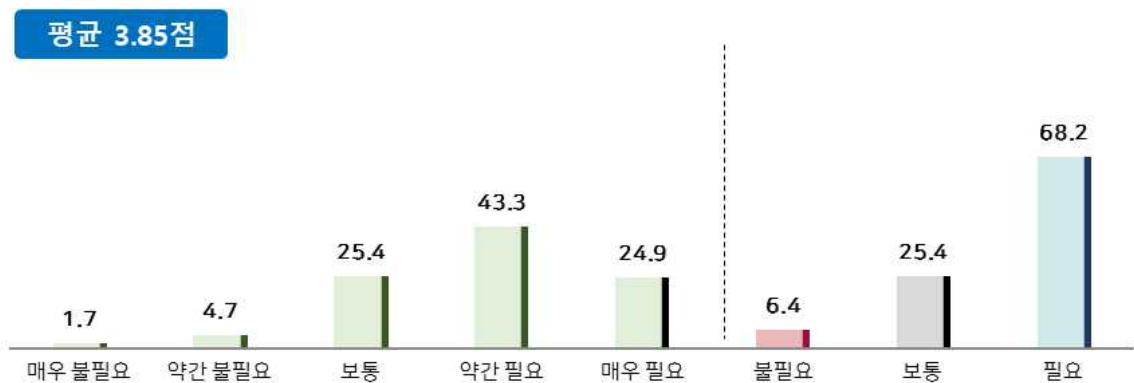


## (1) 초중고 학력 인정, 학점은행제, 독학학위제 등

- 평생학습 중 ‘초중고 학력 인정, 학점은행제, 독학학위제 등’에 대한 필요도에 대해 조사한 결과, ‘필요(필요함+매우 필요함)’가 68.2%로 가장 높았고, 그 뒤를 이어 ‘보통(25.4%)’, ‘불필요(전혀 필요하지 않음+별로 필요하지 않음)(6.4%)’의 순으로 나타났다. 필요도에 대한 평균 점수(5점 만점 기준)는 3.85점으로 나타났다.

[그림 206] 평생학습 프로그램 필요도\_초중고 학력 인정, 학점은행제, 독학학위제 등

(Base: 해당 평생학습 희망자, 단위: %)



- 전반적으로 ‘초중고 학력 인정, 학점은행제, 독학학위제 등’에 대한 필요도에 대해 조사한 결과, ‘필요’가 전반적으로 ‘불필요’보다 높게 나온 가운데, 지역별로는 안성시/연천군/포천시에서, 직업별로는 주부가 ‘필요’에 100%로 응답한 것으로 나타났다. ‘불필요’의 경우 지역별로는 군포시가 가장 높았고, 그 다음을 안양시, 이천시, 오산시 순으로 높았다. 직업별로는 전문직이 높게 나타났다.

( 단위 : 명, % )

구분		사려수 (명)	평생학습 프로그램 필요도_초중고 학력 인정, 학점은행제, 독학학위제 등					종합 결과			평균 (5점)	평균 (100점)
			매우 불필요	약간 불필요	보통	약간 필요	매우 필요	불필 요	보통	필요		
전 체		(275)	1.7	4.7	25.4	43.3	24.9	6.4	25.4	68.2	3.85	71.23
성별	남자	(146)	1.5	5.6	28.4	43.1	21.4	7.2	28.4	64.4	3.77	69.28
	여자	(129)	1.9	3.6	21.9	43.6	29.0	5.5	21.9	72.6	3.94	73.53
연령	만19-24세	(82)	1.3	1.6	29.5	36.2	31.4	2.8	29.5	67.7	3.95	73.75
	만25-29세	(72)	1.8	2.0	23.9	41.4	30.8	3.8	23.9	72.2	3.97	74.35
	만30-34세	(64)	1.7	9.2	23.2	47.7	18.3	10.8	23.2	66.0	3.72	67.95
	만35-39세	(57)	2.2	7.2	24.5	50.0	16.2	9.4	24.5	66.1	3.71	67.68
연령대	20대	(154)	1.5	1.8	26.8	38.7	31.1	3.3	26.8	69.9	3.96	74.05
	30대	(121)	1.9	8.2	23.8	48.8	17.2	10.1	23.8	66.1	3.71	67.82
지역	가평군	(2)	-	-	45.6	54.4	-	-	45.6	54.4	3.54	63.60
	고양시	(15)	6.6	-	19.9	46.5	27.0	6.6	19.9	73.5	3.87	71.84
	과천시	(4)	-	-	26.7	22.4	50.9	-	26.7	73.3	4.24	81.05
	광명시	(4)	-	-	75.2	24.8	-	-	75.2	24.8	3.25	56.19
	광주시	(12)	-	8.3	25.7	41.0	25.0	8.3	25.7	66.0	3.83	70.66
	구리시	(9)	-	-	12.6	55.0	32.4	-	12.6	87.4	4.20	79.96
	군포시	(4)	-	25.7	22.2	52.2	-	25.7	22.2	52.2	3.27	56.63
	김포시	(10)	10.2	-	10.2	39.3	40.3	10.2	10.2	79.7	4.00	74.90
	남양주시	(10)	-	-	40.0	39.1	20.8	-	40.0	60.0	3.81	70.20
	동두천시	(4)	-	-	45.7	25.6	28.7	-	45.7	54.3	3.83	70.74
	부천시	(14)	7.5	-	29.3	34.6	28.5	7.5	29.3	63.1	3.77	69.16
	성남시	(13)	-	15.2	46.3	23.1	15.3	15.2	46.3	38.5	3.39	59.64
	수원시	(18)	-	5.7	22.1	38.9	33.3	5.7	22.1	72.2	4.00	74.95
	시흥시	(9)	-	12.0	22.3	44.6	21.1	12.0	22.3	65.7	3.75	68.70
	안산시	(11)	-	-	45.0	27.5	27.5	-	45.0	55.0	3.82	70.62
	안성시	(2)	-	-	-	100.0	-	-	-	100.0	4.00	75.00
	안양시	(6)	-	17.2	17.2	49.5	16.0	17.2	17.2	65.5	3.64	66.09
	양주시	(10)	-	-	9.4	71.2	19.5	-	9.4	90.6	4.10	77.52
	양평군	(6)	-	-	51.5	48.5	-	-	51.5	48.5	3.49	62.14
	여주시	(9)	-	-	33.5	43.6	23.0	-	33.5	66.5	3.89	72.37
	연천군	(4)	-	-	-	50.5	49.5	-	-	100.0	4.50	87.38
	오산시	(6)	-	15.2	16.0	33.4	35.3	15.2	16.0	68.8	3.89	72.22
	용인시	(18)	-	5.3	27.6	45.0	22.2	5.3	27.6	67.1	3.84	71.01
	의왕시	(5)	-	-	20.3	62.3	17.4	-	20.3	79.7	3.97	74.27
	의정부시	(13)	7.4	7.4	7.6	55.7	21.9	14.8	7.6	77.7	3.77	69.35
	이천시	(6)	-	16.0	32.7	34.2	17.1	16.0	32.7	51.4	3.53	63.13
	파주시	(13)	-	8.3	23.9	37.2	30.6	8.3	23.9	67.8	3.90	72.53
	평택시	(8)	-	-	12.6	73.6	13.8	-	12.6	87.4	4.01	75.30
	포천시	(4)	-	-	-	52.3	47.7	-	-	100.0	4.48	86.92
	하남시	(11)	-	-	35.2	37.6	27.1	-	35.2	64.8	3.92	72.97
	화성시	(15)	-	-	19.7	53.5	26.7	-	19.7	80.3	4.07	76.75

[표 439] 평생학습 프로그램 필요도\_초중고 학력 인정, 학점은행제, 독학학위제 등 - 2

(단위 : 명, %)

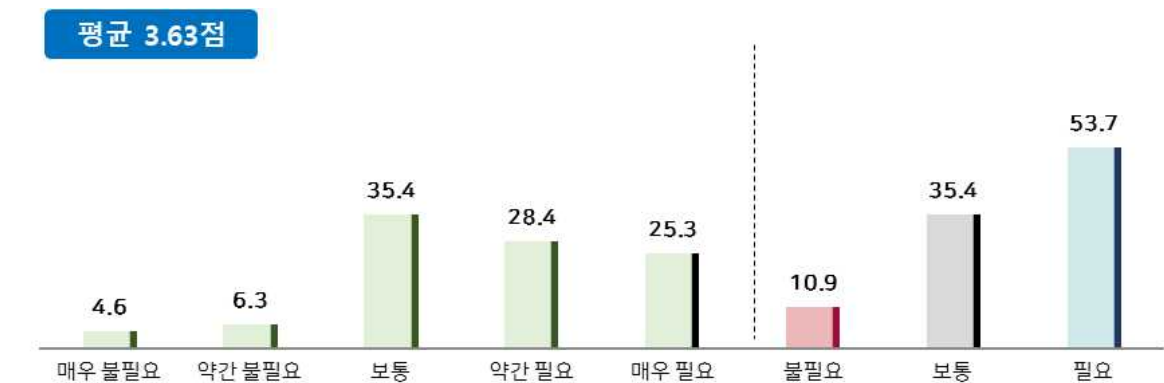
구분		사태수 (명)	평생학습 프로그램 필요도_초중고 학력 인정, 학점은행제, 독학학위제 등					종합 결과			평균 (5점)	평균 (100점)
			매우 불필요	약간 불필요	보통	약간 필요	매우 필요	불필 요	보통	필요		
전 체		(275)	1.7	4.7	25.4	43.3	24.9	6.4	25.4	68.2	3.85	71.23
4개 권역	북부	(73)	4.9	3.1	15.4	47.9	28.7	8.0	15.4	76.6	3.92	73.12
	동부	(65)	-	3.4	32.0	41.3	23.2	3.4	32.0	64.5	3.84	71.08
	중부	(88)	1.3	7.2	31.7	35.7	24.1	8.5	31.7	59.8	3.74	68.50
	남부	(49)	-	3.3	21.2	52.5	23.0	3.3	21.2	75.5	3.95	73.79
5개 권역	경부권	(70)	-	8.9	28.1	40.1	22.9	8.9	28.1	63.0	3.77	69.25
	서해안권	(67)	1.7	2.4	27.5	43.9	24.5	4.1	27.5	68.4	3.87	71.77
	경의권	(38)	5.4	2.5	18.9	42.0	31.2	7.9	18.9	73.2	3.91	72.77
	경원권	(35)	4.0	4.0	9.1	58.8	24.1	8.0	9.1	82.9	3.95	73.77
	동부권	(65)	-	3.4	32.0	41.3	23.2	3.4	32.0	64.5	3.84	71.08
평생학습 도시별	10년차 이상	(218)	2.0	4.4	25.2	44.0	24.4	6.4	25.2	68.3	3.84	71.06
	9년차 이하	(57)	-	6.2	26.5	39.7	27.5	6.2	26.5	67.2	3.89	72.13
성향별	외향적(E형)	(106)	1.0	6.5	26.0	43.8	22.7	7.5	26.0	66.5	3.81	70.16
	내향적(I형)	(169)	2.2	3.5	25.1	43.0	26.2	5.7	25.1	69.2	3.88	71.89
최종학력	고졸 이하	(66)	-	3.2	32.7	29.6	34.5	3.2	32.7	64.1	3.95	73.85
	대학 재학	(32)	-	-	16.5	44.6	38.9	-	16.5	83.5	4.22	80.58
	전문대 졸업	(66)	1.5	2.1	24.7	45.4	26.3	3.5	24.7	71.8	3.93	73.29
	대학교 졸업	(100)	3.8	8.7	24.8	50.5	12.2	12.6	24.8	62.7	3.59	64.63
	대학원 이상	(11)	-	6.9	19.0	46.5	27.6	6.9	19.0	74.1	3.95	73.70
경제활동 경험	경험	(257)	1.8	4.7	25.6	43.0	25.0	6.5	25.6	67.9	3.85	71.15
	비경험	(18)	-	5.3	23.2	48.2	23.3	5.3	23.2	71.5	3.89	72.37
현재 직업	학생	(30)	-	-	22.0	56.5	21.5	-	22.0	78.0	4.00	74.89
	취업준비생	(47)	5.5	5.1	28.9	28.1	32.4	10.6	28.9	60.5	3.77	69.18
	주부	(13)	-	-	-	56.3	43.7	-	-	100.0	4.44	85.92
	전문직	(21)	-	13.6	28.2	49.4	8.8	13.6	28.2	58.2	3.53	63.36
	블루칼라	(25)	-	2.5	40.0	57.5	-	2.5	40.0	57.5	3.55	63.75
	화이트칼라	(120)	0.9	4.9	23.3	42.6	28.4	5.7	23.3	71.0	3.93	73.18
	기타	(19)	5.6	6.9	30.0	29.5	27.9	12.5	30.0	57.4	3.67	66.81
혼인상태	미혼	(193)	1.9	3.6	29.1	40.2	25.3	5.5	29.1	65.5	3.83	70.85
	기혼	(75)	1.4	7.1	15.2	55.0	21.2	8.6	15.2	76.2	3.87	71.85
	기타	(7)	-	8.7	33.0	9.4	48.9	8.7	33.0	58.3	3.98	74.60

## (2) 기초 한글, 스마트폰 사용기초, 생활 문해 등

- 평생학습 중 ‘기초 한글, 스마트폰 사용기초, 생활 문해’에 대한 필요도에 대해 조사한 결과, ‘필요(필요함+매우 필요함)’가 53.7%로 가장 높았고, 그 뒤를 이어 ‘보통(35.4%)’, ‘불필요(전혀 필요하지 않음+별로 필요하지 않음)(10.9%)’의 순으로 나타났다. 필요도에 대한 평균 점수(5점 만점 기준)는 3.63점으로 나타났다.

[그림 207] 평생학습 프로그램 필요도\_기초 한글, 스마트폰 사용기초, 생활 문해 등

(Base: 해당 평생학습 희망자, 단위: %)



- 지역별로는 ‘필요’가 가장 높게 나타난 지역은 과천시/연천군/포천시로 나타났고, 전반적으로 ‘필요’가 ‘불필요’보다 더 높게 나타났다. 다만, 양주시, 부천시, 이천시의 경우 ‘불필요’에 대한 응답이 크게 나왔으며, 특히 이천시의 경우 ‘불필요’가 가장 크게 나타났다.

[표 440] 평생학습 프로그램 필요도\_기초 한글, 스마트폰 사용기초, 생활 문해 등 - 1

( 단위 : 명, % )

구분		사태수 (명)	평생학습 프로그램 필요도 기초 한글, 스마트폰 사용기초, 생활 문해 등					종합 결과			평균 (5점)	평균 (100점)
			매우 불필요	약간 불필요	보통	약간 필요	매우 필요	불필 요	보통	필요		
전 체		(167)	4.6	6.3	35.4	28.4	25.3	10.9	35.4	53.7	3.63	65.85
성별	남자	(96)	2.5	6.3	38.9	29.2	23.1	8.7	38.9	52.3	3.64	66.06
	여자	(71)	7.5	6.3	30.7	27.2	28.2	13.8	30.7	55.4	3.62	65.56
연령	만19-24세	(52)	2.9	2.8	30.9	29.4	34.0	5.7	30.9	63.4	3.89	72.21
	만25-29세	(46)	7.7	6.7	32.6	25.9	27.2	14.4	32.6	53.0	3.58	64.53
	만30-34세	(35)	-	13.0	31.7	36.1	19.2	13.0	31.7	55.3	3.61	65.35
	만35-39세	(34)	7.7	3.7	49.7	22.3	16.5	11.4	49.7	38.9	3.36	59.07
연령대	20대	(98)	5.2	4.7	31.7	27.7	30.6	9.9	31.7	58.3	3.74	68.45
	30대	(69)	3.8	8.5	40.5	29.3	17.9	12.2	40.5	47.2	3.49	62.27
지역	가평군	(2)	-	-	44.5	55.5	-	-	44.5	55.5	3.56	63.88
	고양시	(19)	5.5	-	31.9	31.1	31.5	5.5	31.9	62.6	3.83	70.75
	과천시	(3)	-	-	-	100.0	-	-	-	100.0	4.00	75.00
	광명시	(1)	-	-	100.0	-	-	-	100.0	-	3.00	50.00
	광주시	(5)	-	-	19.3	60.4	20.3	-	19.3	80.7	4.01	75.23
	구리시	(7)	-	-	15.8	27.0	57.2	-	15.8	84.2	4.41	85.34
	군포시	(4)	-	-	48.5	23.5	28.0	-	48.5	51.5	3.80	69.89
	김포시	(4)	-	-	76.2	-	23.8	-	76.2	23.8	3.48	61.89
	남양주시	(9)	11.0	11.4	32.6	11.1	33.9	22.4	32.6	45.0	3.46	61.40
	동두천시	(1)	-	-	100.0	-	-	-	100.0	-	3.00	50.00
	부천시	(8)	12.5	25.2	25.1	12.5	24.9	37.6	25.1	37.3	3.12	53.02
	성남시	(5)	19.7	-	39.6	40.6	-	19.7	39.6	40.6	3.01	50.28
	수원시	(12)	-	8.4	16.4	50.3	24.9	8.4	16.4	75.2	3.92	72.92
	시흥시	(5)	-	-	59.7	-	40.3	-	59.7	40.3	3.81	70.14
	안산시	(2)	-	-	100.0	-	-	-	100.0	-	3.00	50.00
	안성시	(2)	-	-	46.5	53.5	-	-	46.5	53.5	3.54	63.39
	안양시	(6)	-	-	33.0	67.0	-	-	33.0	67.0	3.67	66.75
	양주시	(5)	18.5	19.9	-	24.7	37.0	38.4	-	61.6	3.42	60.43
	양평군	(2)	-	-	50.8	-	49.2	-	50.8	49.2	3.98	74.60
	여주시	(6)	-	-	62.9	37.1	-	-	62.9	37.1	3.37	59.27
	연천군	(1)	-	-	-	-	100.0	-	-	100.0	5.00	100.00
	오산시	(3)	-	-	67.2	32.8	-	-	67.2	32.8	3.33	58.19
	용인시	(12)	8.2	8.8	33.2	24.3	25.5	17.0	33.2	49.8	3.50	62.53
	의왕시	(3)	-	-	66.1	33.9	-	-	66.1	33.9	3.34	58.47
	의정부시	(5)	-	-	38.3	-	61.7	-	38.3	61.7	4.23	80.83
	이천시	(3)	36.6	34.2	-	-	29.2	70.8	-	29.2	2.51	37.76
	파주시	(10)	-	-	60.9	9.9	29.2	-	60.9	39.1	3.68	67.06
	평택시	(8)	-	13.3	24.5	49.8	12.4	13.3	24.5	62.2	3.61	65.33
	포천시	(1)	-	-	-	-	100.0	-	-	100.0	5.00	100.00
	하남시	(5)	-	-	18.8	59.4	21.8	-	18.8	81.2	4.03	75.74
	화성시	(8)	-	13.2	49.8	11.6	25.3	13.2	49.8	36.9	3.49	62.27

[표 441] 평생학습 프로그램 필요도\_기초 한글, 스마트폰 사용기초, 생활 문해 등 - 2

(단위 : 명, %)

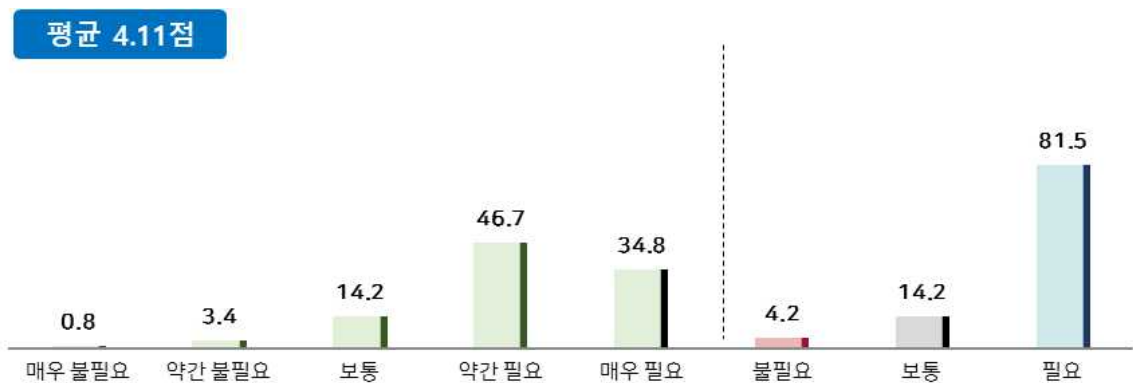
구분		사태수 (명)	평생학습 프로그램 필요도 기초 한글, 스마트폰 사용기초, 생활 문해 등					종합 결과			평균 (5점)	평균 (100점)
			매우 불필요	약간 불필요	보통	약간 필요	매우 필요	불필 요	보통	필요		
전 체		(167)	4.6	6.3	35.4	28.4	25.3	10.9	35.4	53.7	3.63	65.85
4개 권역	북부	(46)	4.3	1.5	39.6	20.1	34.5	5.8	39.6	54.6	3.79	69.77
	동부	(39)	6.8	6.8	26.2	29.8	30.4	13.6	26.2	60.2	3.70	67.56
	중부	(49)	4.7	7.4	34.8	35.1	18.0	12.1	34.8	53.1	3.54	63.56
	남부	(33)	3.4	10.3	37.8	28.3	20.2	13.7	37.8	48.5	3.52	62.92
5개 권역	경부권	(47)	4.9	5.4	29.9	42.4	17.3	10.3	29.9	59.7	3.62	65.45
	서해안권	(35)	3.1	12.8	43.9	19.2	21.0	15.9	43.9	40.1	3.42	60.51
	경의권	(33)	3.6	-	43.7	22.6	30.1	3.6	43.7	52.8	3.76	68.94
	경원권	(13)	7.2	7.8	22.6	9.7	52.7	15.1	22.6	62.4	3.93	73.19
	동부권	(39)	6.8	6.8	26.2	29.8	30.4	13.6	26.2	60.2	3.70	67.56
평생학습 도시별	10년차 이상	(135)	5.4	7.3	33.6	27.5	26.2	12.7	33.6	53.7	3.62	65.44
	9년차 이하	(32)	-	-	46.5	33.8	19.7	-	46.5	53.5	3.73	68.30
성향별	외향적(E형)	(62)	6.2	1.2	43.1	23.7	25.9	7.3	43.1	49.6	3.62	65.50
	내향적(I형)	(105)	3.7	9.3	30.9	31.2	24.9	13.0	30.9	56.0	3.64	66.05
최종학력	고졸 이하	(39)	-	-	22.8	38.5	38.6	-	22.8	77.2	4.16	78.95
	대학 재학	(31)	-	4.3	31.1	32.6	32.0	4.3	31.1	64.6	3.92	73.07
	전문대 졸업	(32)	13.3	4.3	43.8	17.4	21.2	17.6	43.8	38.6	3.29	57.21
	대학교 졸업	(61)	6.1	10.7	41.8	24.9	16.5	16.9	41.8	41.3	3.35	58.72
	대학원 이상	(4)	-	28.5	33.6	30.9	6.9	28.5	33.6	37.8	3.16	54.05
경제활동 경험	경험	(153)	5.1	6.9	36.2	28.3	23.5	12.0	36.2	51.8	3.58	64.53
	비경험	(14)	-	-	27.7	29.3	43.0	-	27.7	72.3	4.15	78.83
현재 직업	학생	(29)	-	4.7	24.4	34.2	36.7	4.7	24.4	70.9	4.03	75.73
	취업준비생	(22)	14.6	5.9	20.6	32.7	26.1	20.5	20.6	58.9	3.50	62.47
	주부	(8)	-	14.0	36.9	26.7	22.4	14.0	36.9	49.1	3.57	64.36
	전문직	(17)	6.9	4.3	33.8	42.0	13.1	11.2	33.8	55.1	3.50	62.53
	블루칼라	(13)	-	16.2	48.6	24.3	10.9	16.2	48.6	35.2	3.30	57.50
	화이트칼라	(62)	5.3	6.3	47.2	21.1	20.1	11.6	47.2	41.2	3.44	61.12
	기타	(16)	-	-	18.9	31.2	49.8	-	18.9	81.1	4.31	82.72
혼인상태	미혼	(127)	5.1	5.7	32.1	29.0	28.1	10.8	32.1	57.1	3.69	67.31
	기혼	(36)	3.7	5.0	50.8	29.7	10.8	8.7	50.8	40.5	3.39	59.72
	기타	(4)	-	32.0	-	-	68.0	32.0	-	68.0	4.04	76.01

### (3) 직업능력 향상교육 및 컴퓨터 등 자격증 취득

- 평생학습 중 '직업능력 향상교육 및 컴퓨터 등 자격증 취득'에 대한 필요도에 대해 조사한 결과, '필요(필요함+매우 필요함)'가 81.5%로 가장 높았고, 그 뒤를 이어 '보통(14.2%)', '불필요(전혀 필요하지 않음+별로 필요하지 않음)(4.2%)'의 순으로 나타났다. 필요도에 대한 평균 점수(5점 만점 기준)는 4.11점으로 나타났다.

[그림 208] 평생학습 프로그램 필요도\_직업능력 향상교육 및 컴퓨터 등 자격증 취득

(Base: 해당 평생학습 희망자, 단위: %)



- 전체적으로 '필요'에 대한 응답이 높게 나타난 가운데, 지역별로는 광명시, 이천시, 연천군에서 '필요'가 가장 높게 나타났다. 직업별로는 전문직과 블루칼라의 경우, 평균보다 '불필요'에 대한 응답이 비교적 크게 나타났다.

[표 442] 평생학습 프로그램 필요도\_직업능력 향상교육 및 컴퓨터 등 자격증 취득 - 1

(단위 : 명, %)

구분		시·군·구 (명)	평생학습 프로그램 필요도_직업능력 향상교육 및 컴퓨터 등 자격증 취득					종합 결과			평균 (5점)	평균 (100점)
			매우 불필요	약간 불필요	보통	약간 필요	매우 필요	불필 요	보통	필요		
전 체		(813)	0.8	3.4	14.2	46.7	34.8	4.2	14.2	81.5	4.11	77.81
성별	남자	(381)	1.5	4.2	14.5	51.5	28.3	5.8	14.5	79.8	4.01	75.19
	여자	(432)	0.2	2.7	14.0	42.6	40.5	2.9	14.0	83.1	4.21	80.13
연령	만19-24세	(224)	0.7	4.2	11.9	44.6	38.7	4.8	11.9	83.3	4.17	79.13
	만25-29세	(212)	0.7	3.9	13.7	41.1	40.7	4.6	13.7	81.8	4.17	79.30
	만30-34세	(191)	0.6	2.4	17.5	51.0	28.5	3.0	17.5	79.5	4.04	76.10
	만35-39세	(186)	1.4	3.0	14.5	51.4	29.8	4.4	14.5	81.1	4.05	76.29
연령대	20대	(436)	0.7	4.0	12.7	42.9	39.7	4.7	12.7	82.6	4.17	79.21
	30대	(377)	1.0	2.7	16.0	51.2	29.2	3.7	16.0	80.3	4.05	76.20
지역	가평군	(14)	-	7.0	15.2	49.8	28.1	7.0	15.2	77.8	3.99	74.72
	고양시	(51)	-	3.9	9.8	54.7	31.6	3.9	9.8	86.3	4.14	78.48
	과천시	(14)	-	6.7	21.1	20.9	51.3	6.7	21.1	72.2	4.17	79.19
	광명시	(20)	-	-	4.7	54.8	40.6	-	4.7	95.3	4.36	83.97
	광주시	(29)	-	10.4	20.3	31.0	38.2	10.4	20.3	69.3	3.97	74.26
	구리시	(17)	-	-	17.0	47.7	35.3	-	17.0	83.0	4.18	79.56
	군포시	(20)	10.2	-	9.7	60.0	20.1	10.2	9.7	80.1	3.80	69.93
	김포시	(27)	-	3.7	7.2	41.0	48.1	3.7	7.2	89.0	4.33	83.36
	남양주시	(33)	-	3.0	12.3	57.3	27.4	3.0	12.3	84.7	4.09	77.29
	동두천시	(12)	-	7.0	25.8	49.2	18.1	7.0	25.8	67.3	3.78	69.60
	부천시	(36)	-	2.9	25.1	30.8	41.2	2.9	25.1	72.0	4.10	77.57
	성남시	(39)	-	2.5	25.7	46.2	25.6	2.5	25.7	71.8	3.95	73.72
	수원시	(56)	3.6	9.1	14.2	32.0	41.1	12.7	14.2	73.1	3.98	74.48
	시흥시	(29)	-	-	20.6	51.0	28.4	-	20.6	79.4	4.08	76.95
	안산시	(26)	-	-	11.5	38.2	50.2	-	11.5	88.5	4.39	84.68
	안성시	(18)	-	-	16.6	44.3	39.1	-	16.6	83.4	4.22	80.62
	안양시	(26)	3.9	4.1	3.9	53.8	34.4	8.0	3.9	88.1	4.11	77.65
	양주시	(20)	-	4.9	15.1	50.3	29.7	4.9	15.1	80.0	4.05	76.20
	양평군	(15)	-	-	13.5	44.7	41.8	-	13.5	86.5	4.28	82.08
	여주시	(20)	-	4.7	20.5	60.1	14.7	4.7	20.5	74.8	3.85	71.19
	연천군	(12)	-	-	7.7	50.8	41.5	-	7.7	92.3	4.34	83.43
	오산시	(18)	-	-	11.1	44.6	44.3	-	11.1	88.9	4.33	83.29
	용인시	(49)	-	2.1	8.4	63.1	26.4	2.1	8.4	89.5	4.14	78.47
	의왕시	(16)	-	-	18.3	49.0	32.7	-	18.3	81.7	4.14	78.61
	의정부시	(24)	-	-	12.6	41.6	45.8	-	12.6	87.4	4.33	83.29
	이천시	(14)	-	-	6.8	71.3	21.9	-	6.8	93.2	4.15	78.76
	파주시	(35)	3.1	2.7	26.1	42.4	25.7	5.8	26.1	68.1	3.85	71.22
	평택시	(36)	-	5.6	5.8	66.6	21.9	5.6	5.8	88.6	4.05	76.24
	포천시	(17)	-	11.9	12.0	23.0	53.1	11.9	12.0	76.1	4.17	79.31
	하남시	(21)	-	-	14.3	61.0	24.6	-	14.3	85.7	4.10	77.57
	화성시	(49)	-	2.1	14.4	34.5	49.1	2.1	14.4	83.6	4.31	82.65



[표 443] 평생학습 프로그램 필요도\_직업능력 향상교육 및 컴퓨터 등 자격증 취득 - 2

(단위 : 명, %)

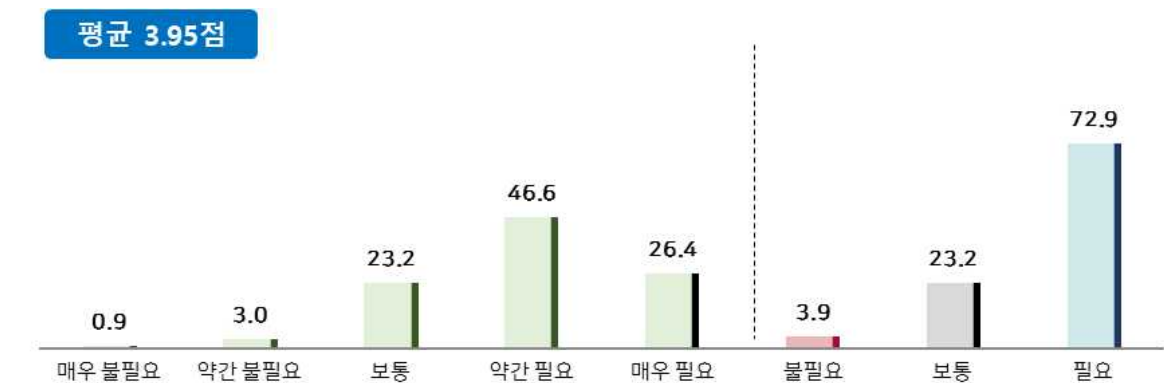
구분		사태수 (명)	평생학습 프로그램 필요도_직업능력 향상교육 및 컴퓨터 등 자격증 취득					종합 결과			평균 (5점)	평균 (100점)
			매우 불필요	약간 불필요	보통	약간 필요	매우 필요	불필 요	보통	필요		
전 체		(813)	0.8	3.4	14.2	46.7	34.8	4.2	14.2	81.5	4.11	77.81
4개 권역	북부	(198)	0.6	3.6	13.8	46.7	35.3	4.2	13.8	82.1	4.13	78.14
	동부	(163)	-	3.8	14.9	51.7	29.5	3.8	14.9	81.3	4.07	76.74
	중부	(282)	1.8	3.7	16.7	41.5	36.4	5.5	16.7	77.9	4.07	76.75
	남부	(170)	-	2.6	10.4	52.1	34.9	2.6	10.4	87.0	4.19	79.82
5개 권역	경부권	(238)	2.1	4.3	14.0	47.3	32.3	6.4	14.0	79.6	4.03	75.85
	서해안권	(214)	-	2.0	14.6	43.7	39.6	2.0	14.6	83.3	4.21	80.22
	경의권	(113)	0.8	3.6	13.7	48.5	33.4	4.4	13.7	81.9	4.10	77.51
	경원권	(85)	-	3.6	13.9	42.2	40.3	3.6	13.9	82.5	4.19	79.79
	동부권	(163)	-	3.8	14.9	51.7	29.5	3.8	14.9	81.3	4.07	76.74
평생학습 도시별	10년차 이상	(660)	0.8	3.3	13.3	47.1	35.4	4.1	13.3	82.5	4.13	78.25
	9년차 이하	(153)	1.0	3.8	20.0	44.2	31.0	4.8	20.0	75.3	4.00	75.12
성향별	외향적(E형)	(277)	1.5	5.7	18.3	43.5	31.0	7.2	18.3	74.5	3.97	74.19
	내향적(I형)	(536)	0.5	2.2	12.1	48.4	36.8	2.7	12.1	85.2	4.19	79.72
최종학력	고졸 이하	(122)	0.7	7.6	16.5	39.5	35.7	8.3	16.5	75.2	4.02	75.48
	대학 재학	(102)	1.5	4.8	5.1	43.2	45.5	6.3	5.1	88.6	4.26	81.59
	전문대 졸업	(154)	2.1	2.1	17.3	43.2	35.2	4.3	17.3	78.4	4.07	76.79
	대학교 졸업	(392)	-	2.5	15.2	50.3	31.9	2.5	15.2	82.2	4.12	77.90
	대학원 이상	(43)	2.6	-	9.5	56.0	31.9	2.6	9.5	87.9	4.15	78.63
경제활동 경험	경험	(730)	0.9	3.3	15.1	46.4	34.2	4.3	15.1	80.6	4.10	77.42
	비경험	(83)	-	3.9	6.7	49.8	39.6	3.9	6.7	89.4	4.25	81.25
현재 직업	학생	(112)	1.3	6.9	6.3	46.6	38.9	8.2	6.3	85.5	4.15	78.74
	취업준비생	(99)	0.8	4.0	13.0	41.8	40.4	4.8	13.0	82.1	4.17	79.22
	주부	(37)	-	2.6	9.3	50.1	38.0	2.6	9.3	88.2	4.24	80.91
	전문직	(65)	3.5	5.5	17.7	39.5	33.9	9.0	17.7	73.3	3.95	73.67
	블루칼라	(66)	3.3	8.1	16.2	42.0	30.4	11.3	16.2	72.5	3.88	72.07
	화이트칼라	(368)	-	1.3	15.6	50.5	32.5	1.3	15.6	83.0	4.14	78.56
	기타	(66)	-	1.1	20.6	43.7	34.5	1.1	20.6	78.2	4.12	77.90
혼인상태	미혼	(551)	0.7	3.3	14.3	44.3	37.4	4.0	14.3	81.7	4.14	78.59
	기혼	(242)	1.2	3.9	14.0	53.3	27.6	5.1	14.0	80.9	4.02	75.53
	기타	(20)	-	-	16.0	35.0	49.0	-	16.0	84.0	4.33	83.23

#### (4) 자격증 인증 과정

- 평생학습 중 '자격증 인증 과정'에 대한 필요도에 대해 조사한 결과, '필요(필요함+매우 필요함)'가 72.9%로 가장 높았고, 그 뒤를 이어 '보통(23.2%)', '불필요(전혀 필요하지 않음+별로 필요하지 않음)(3.9%)'의 순으로 나타났다. 필요도에 대한 평균 점수(5점 만점 기준)는 3.95점으로 나타났다.

[그림 209] 평생학습 프로그램 필요도\_자격증 인증 과정

(Base: 해당 평생학습 희망자, 단위: %)



- 전반적으로 '필요'가 가장 높게 나타난 가운데, 지역별로는 포천시와 부천시에서 평균보다 '불필요'가 2.5배 가량 높게 나타났으며, 이 외의 다른 지역에서는 10% 이하로 나타났다.

[표 444] 평생학습 프로그램 필요도\_자격증 인증 과정 - 1

( 단위 : 명, % )

구분		사태수 (명)	평생학습 프로그램 필요도_자격증 인증 과정					종합 결과			평균 (5점)	평균 (100점)
			매우 불필요	약간 불필요	보통	약간 필요	매우 필요	불필 요	보통	필요		
전 체		(845)	0.9	3.0	23.2	46.6	26.4	3.9	23.2	72.9	3.95	73.63
성별	남자	(377)	1.1	3.3	25.8	44.3	25.5	4.4	25.8	69.8	3.90	72.45
	여자	(468)	0.8	2.7	21.1	48.4	27.1	3.5	21.1	75.4	3.98	74.56
연령	만19-24세	(204)	0.5	4.2	19.6	46.5	29.2	4.7	19.6	75.7	4.00	74.94
	만25-29세	(213)	2.3	1.3	24.4	45.8	26.2	3.6	24.4	72.0	3.92	73.06
	만30-34세	(209)	0.1	3.1	28.3	45.7	22.8	3.2	28.3	68.5	3.88	72.01
	만35-39세	(219)	0.7	3.4	20.3	48.3	27.4	4.1	20.3	75.6	3.98	74.55
연령대	20대	(417)	1.4	2.7	22.1	46.1	27.7	4.1	22.1	73.8	3.96	73.97
	30대	(428)	0.4	3.2	24.2	47.0	25.1	3.7	24.2	72.1	3.93	73.30
지역	가평군	(12)	9.1	-	33.8	17.9	39.2	9.1	33.8	57.1	3.78	69.53
	고양시	(39)	2.5	5.1	33.4	36.0	23.0	7.6	33.4	59.0	3.72	67.96
	과천시	(16)	-	-	25.5	43.4	31.0	-	25.5	74.5	4.05	76.37
	광명시	(21)	-	-	29.3	46.8	23.9	-	29.3	70.7	3.95	73.65
	광주시	(25)	-	4.1	43.2	32.7	20.0	4.1	43.2	52.7	3.69	67.15
	구리시	(21)	-	-	27.9	53.7	18.4	-	27.9	72.1	3.91	72.64
	군포시	(23)	-	4.1	25.7	48.8	21.3	4.1	25.7	70.1	3.87	71.83
	김포시	(25)	3.9	4.2	7.9	40.2	43.8	8.1	7.9	84.0	4.16	78.96
	남양주시	(37)	-	2.8	24.4	45.7	27.2	2.8	24.4	72.9	3.97	74.33
	동두천시	(6)	-	-	32.2	48.9	18.9	-	32.2	67.8	3.87	71.68
	부천시	(33)	6.3	6.0	33.1	36.5	18.0	12.3	33.1	54.6	3.54	63.49
	성남시	(44)	-	4.5	22.9	47.8	24.8	4.5	22.9	72.6	3.93	73.21
	수원시	(56)	-	1.8	12.7	53.4	32.1	1.8	12.7	85.5	4.16	78.96
	시흥시	(32)	3.2	3.0	37.3	37.2	19.3	6.3	37.3	56.5	3.66	66.57
	안산시	(34)	-	3.1	29.4	58.6	9.0	3.1	29.4	67.5	3.73	68.35
	안성시	(21)	-	-	32.8	53.2	14.0	-	32.8	67.2	3.81	70.28
	안양시	(27)	-	3.9	18.4	44.3	33.4	3.9	18.4	77.7	4.07	76.77
	양주시	(26)	-	-	23.1	38.4	38.5	-	23.1	76.9	4.15	78.86
	양평군	(20)	-	-	19.5	56.2	24.3	-	19.5	80.5	4.05	76.21
	여주시	(14)	-	-	14.0	70.8	15.2	-	14.0	86.0	4.01	75.29
	연천군	(13)	9.2	-	14.9	46.8	29.0	9.2	14.9	75.8	3.86	71.59
	오산시	(17)	-	-	29.5	46.4	24.1	-	29.5	70.5	3.95	73.65
	용인시	(52)	-	1.8	15.3	57.5	25.4	1.8	15.3	82.9	4.06	76.61
	의왕시	(17)	-	-	28.3	54.8	16.8	-	28.3	71.7	3.89	72.13
	의정부시	(33)	-	2.9	15.1	42.0	40.0	2.9	15.1	82.0	4.19	79.78
	이천시	(21)	-	-	38.1	37.6	24.3	-	38.1	61.9	3.86	71.54
	파주시	(30)	-	3.7	30.2	43.2	22.9	3.7	30.2	66.2	3.85	71.36
	평택시	(34)	3.2	2.9	8.8	55.8	29.4	6.1	8.8	85.1	4.05	76.29
	포천시	(18)	-	10.6	28.3	43.5	17.6	10.6	28.3	61.1	3.68	67.02
	하남시	(26)	-	-	22.2	53.7	24.1	-	22.2	77.8	4.02	75.48
	화성시	(52)	-	3.9	19.1	42.4	34.6	3.9	19.1	77.0	4.08	76.92

[표 445] 평생학습 프로그램 필요도\_자격증 인증 과정 - 2

(단위 : 명, %)

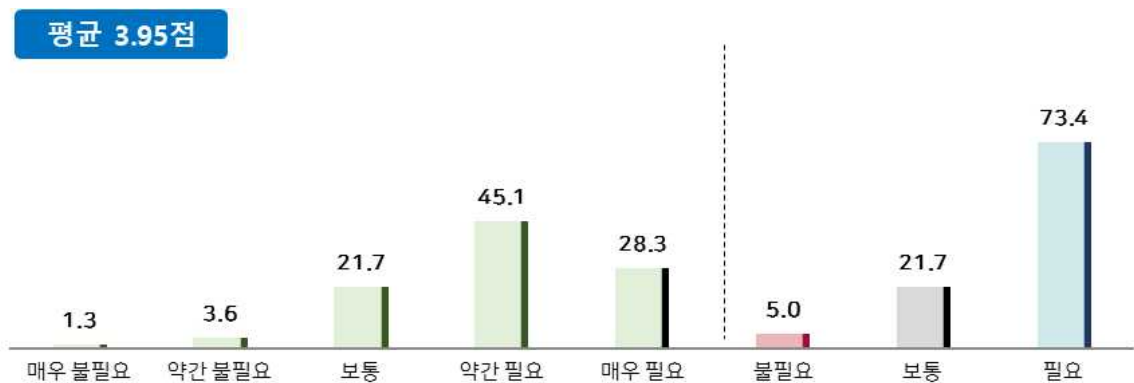
구분		사려수 (명)	평생학습 프로그램 필요도_자격증 인증 과정					종합 결과			평균 (5점)	평균 (100점)
			매우 불필요	약간 불필요	보통	약간 필요	매우 필요	불필 요	보통	필요		
전 체		(845)	0.9	3.0	23.2	46.6	26.4	3.9	23.2	72.9	3.95	73.63
4개 권역	북부	(190)	1.4	3.9	24.0	39.9	30.8	5.3	24.0	70.7	3.95	73.70
	동부	(176)	0.2	1.7	28.8	45.5	23.9	1.8	28.8	69.3	3.91	72.81
	중부	(303)	1.1	3.3	24.2	47.7	23.7	4.4	24.2	71.4	3.90	72.40
	남부	(176)	0.6	2.5	17.3	51.1	28.6	3.1	17.3	79.6	4.04	76.10
5개 권역	경부권	(256)	-	2.6	18.4	51.8	27.1	2.6	18.4	79.0	4.04	75.89
	서해안권	(223)	2.0	3.4	25.1	45.8	23.8	5.4	25.1	69.5	3.86	71.47
	경의권	(94)	2.1	4.5	26.6	39.0	27.8	6.6	26.6	66.8	3.86	71.47
	경원권	(96)	0.3	2.8	19.6	41.4	35.9	3.1	19.6	77.3	4.10	77.45
	동부권	(176)	0.2	1.7	28.8	45.5	23.9	1.8	28.8	69.3	3.91	72.81
평생학습 도시별	10년차 이상	(706)	1.1	3.1	22.0	46.7	27.1	4.2	22.0	73.8	3.96	73.92
	9년차 이하	(139)	-	1.9	30.9	45.9	21.3	1.9	30.9	67.2	3.87	71.63
성향별	외향적(E형)	(292)	1.8	5.9	23.8	41.8	26.8	7.6	23.8	68.6	3.86	71.51
	내향적(I형)	(553)	0.5	1.4	22.8	49.1	26.2	1.9	22.8	75.3	3.99	74.76
최종학력	고졸 이하	(127)	1.0	4.7	25.2	40.5	28.5	5.8	25.2	69.0	3.91	72.69
	대학 재학	(85)	1.2	4.1	23.7	37.4	33.6	5.3	23.7	71.0	3.98	74.54
	전문대 졸업	(165)	0.2	3.6	19.3	49.3	27.6	3.8	19.3	76.9	4.00	75.11
	대학교 졸업	(426)	1.2	2.3	22.9	49.2	24.4	3.5	22.9	73.6	3.93	73.34
	대학원 이상	(42)	-	-	32.4	46.7	20.9	-	32.4	67.6	3.88	72.11
경제활동 경험	경험	(773)	0.7	2.7	23.7	45.6	27.3	3.5	23.7	72.9	3.96	73.99
	비경험	(72)	3.0	5.6	17.7	56.8	16.9	8.6	17.7	73.7	3.79	69.78
현재 직업	학생	(75)	0.3	4.6	19.7	43.2	32.2	4.9	19.7	75.4	4.02	75.62
	취업준비생	(91)	2.1	-	24.3	48.0	25.6	2.1	24.3	73.6	3.95	73.72
	주부	(62)	-	2.9	8.3	51.0	37.8	2.9	8.3	88.8	4.24	80.92
	전문직	(83)	1.6	4.8	25.6	46.9	21.1	6.4	25.6	68.0	3.81	70.29
	블루칼라	(59)	2.5	1.8	29.6	42.1	23.9	4.4	29.6	66.0	3.83	70.75
	화이트칼라	(403)	0.3	3.0	24.1	47.0	25.6	3.3	24.1	72.6	3.95	73.64
	기타	(72)	1.9	4.2	25.0	45.0	23.8	6.1	25.0	68.9	3.85	71.18
혼인상태	미혼	(526)	0.9	2.7	24.3	45.9	26.1	3.6	24.3	72.1	3.94	73.42
	기혼	(295)	1.0	3.2	20.4	48.8	26.6	4.1	20.4	75.5	3.97	74.26
	기타	(24)	0.9	5.5	33.2	31.9	28.6	6.4	33.2	60.4	3.82	70.44

## (5) 취업 및 창업 준비과정

- 평생학습 중 '취업 및 창업 준비과정'에 대한 필요도에 대해 조사한 결과, '필요(필요함+매우 필요함)'가 73.4%로 가장 높았고, 그 뒤를 이어 '보통(21.7%)', '불필요(전혀 필요하지 않음+별로 필요하지 않음)(5.0%)'의 순으로 나타났다. 필요도에 대한 평균 점수(5점 만점 기준)는 3.95점으로 나타났다.

[그림 210] 평생학습 프로그램 필요도\_취업 및 창업 준비과정

(Base: 해당 평생학습 희망자, 단위: %)



- 지역별로는 양주시/연천군에서 '필요'가 가장 높게 나왔으며, '불필요'의 경우 부천시가 가장 높게 나왔다. 그 다음으로는 김포시, 의왕시, 시흥시 순서대로 '불필요'가 평균보다 비교적 높게 나타났다. 직업별로는 기타와 블루칼라가 '불필요'에 평균보다 비교적 높게 나타났다.

[표 446] 평생학습 프로그램 필요도\_취업 및 창업 준비과정 - 1

( 단위 : 명, % )

구분		사려수 (명)	평생학습 프로그램 필요도_취업 및 창업 준비과정					종합 결과			평균 (5점)	평균 (100점)
			매우 불필요	약간 불필요	보통	약간 필요	매우 필요	불필 요	보통	필요		
전 체		(444)	1.3	3.6	21.7	45.1	28.3	5.0	21.7	73.4	3.95	73.85
성별	남자	(212)	1.0	3.4	26.1	43.1	26.4	4.4	26.1	69.5	3.90	72.60
	여자	(232)	1.6	3.8	17.7	46.9	29.9	5.4	17.7	76.9	4.00	74.95
연령	만19-24세	(131)	0.8	0.9	18.2	47.4	32.8	1.7	18.2	80.2	4.10	77.62
	만25-29세	(116)	2.8	4.4	19.2	43.6	30.0	7.2	19.2	73.5	3.93	73.36
	만30-34세	(104)	1.5	5.4	27.2	50.2	15.7	7.0	27.2	65.8	3.73	68.25
	만35-39세	(93)	-	4.5	23.7	38.6	33.2	4.5	23.7	71.8	4.01	75.14
연령대	20대	(247)	1.7	2.6	18.7	45.6	31.4	4.3	18.7	77.0	4.02	75.59
	30대	(197)	0.8	5.0	25.5	44.5	24.2	5.7	25.5	68.7	3.86	71.60
지역	가평군	(4)	-	-	50.7	27.7	21.6	-	50.7	49.3	3.71	67.73
	고양시	(30)	-	3.2	13.4	46.8	36.6	3.2	13.4	83.4	4.17	79.20
	과천시	(11)	-	-	16.3	74.0	9.7	-	16.3	83.7	3.93	73.35
	광명시	(12)	-	8.4	18.4	56.8	16.5	8.4	18.4	73.3	3.81	70.35
	광주시	(15)	6.1	-	33.5	20.5	39.9	6.1	33.5	60.4	3.88	72.04
	구리시	(14)	-	8.0	34.8	43.4	13.9	8.0	34.8	57.3	3.63	65.80
	군포시	(10)	-	-	30.8	60.2	9.0	-	30.8	69.2	3.78	69.55
	김포시	(15)	13.4	-	19.7	33.9	33.1	13.4	19.7	66.9	3.73	68.32
	남양주시	(18)	-	-	28.6	43.4	27.9	-	28.6	71.4	3.99	74.82
	동두천시	(12)	-	-	23.4	52.0	24.6	-	23.4	76.6	4.01	75.29
	부천시	(21)	9.7	9.7	24.1	28.2	28.4	19.3	24.1	56.6	3.56	63.99
	성남시	(26)	-	3.8	34.4	39.0	22.9	3.8	34.4	61.8	3.81	70.23
	수원시	(31)	-	3.2	16.0	55.1	25.6	3.2	16.0	80.7	4.03	75.76
	시흥시	(17)	-	11.6	34.6	29.7	24.1	11.6	34.6	53.8	3.66	66.59
	안산시	(14)	-	6.7	14.7	57.1	21.5	6.7	14.7	78.6	3.93	73.36
	안성시	(7)	-	-	41.0	45.6	13.4	-	41.0	59.0	3.72	68.10
	안양시	(15)	-	-	13.2	66.5	20.3	-	13.2	86.8	4.07	76.79
	양주시	(6)	-	-	-	52.2	47.8	-	-	100.0	4.48	86.95
	양평군	(9)	-	9.9	-	55.3	34.8	9.9	-	90.1	4.15	78.78
	여주시	(8)	-	-	35.5	25.8	38.7	-	35.5	64.5	4.03	75.80
	연천군	(5)	-	-	-	40.3	59.7	-	-	100.0	4.60	89.93
	오산시	(10)	-	-	30.1	49.4	20.5	-	30.1	69.9	3.90	72.59
	용인시	(21)	-	5.0	9.2	57.1	28.7	5.0	9.2	85.8	4.10	77.38
	의왕시	(7)	13.0	-	13.9	45.2	27.8	13.0	13.9	73.0	3.75	68.70
	의정부시	(23)	-	4.2	22.1	47.9	25.8	4.2	22.1	73.7	3.95	73.84
	이천시	(6)	-	-	33.7	15.7	50.6	-	33.7	66.3	4.17	79.23
	파주시	(13)	-	-	31.3	30.8	37.9	-	31.3	68.7	4.07	76.66
	평택시	(15)	-	-	19.7	52.7	27.6	-	19.7	80.3	4.08	76.97
	포천시	(7)	-	-	14.1	28.4	57.5	-	14.1	85.9	4.43	85.83
	하남시	(15)	-	7.0	12.6	60.0	20.4	7.0	12.6	80.4	3.94	73.43
	화성시	(27)	-	3.7	22.7	36.9	36.7	3.7	22.7	73.6	4.07	76.65

[표 447] 평생학습 프로그램 필요도\_취업 및 창업 준비과정 - 2

(단위 : 명, %)

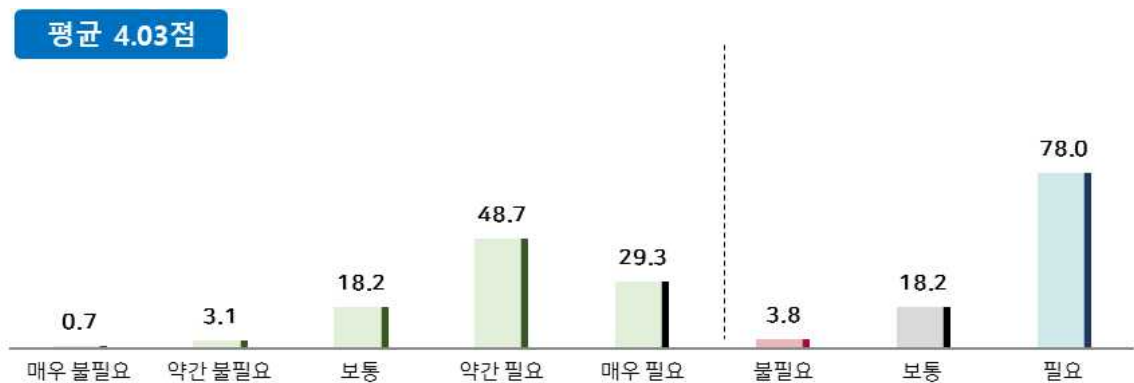
구분		사태수 (명)	평생학습 프로그램 필요도_취업 및 창업 준비과정					종합 결과			평균 (5점)	평균 (100점)
			매우 불필요	약간 불필요	보통	약간 필요	매우 필요	불필 요	보통	필요		
전 체		(444)	1.3	3.6	21.7	45.1	28.3	5.0	21.7	73.4	3.95	73.85
4개 권역	북부	(111)	1.9	2.2	18.2	42.9	34.8	4.1	18.2	77.7	4.06	76.61
	동부	(89)	1.3	2.8	26.9	39.7	29.3	4.0	26.9	69.1	3.93	73.28
	중부	(164)	1.7	5.1	23.0	47.2	23.1	6.8	23.0	70.3	3.85	71.22
	남부	(80)	-	3.0	19.4	47.3	30.3	3.0	19.4	77.7	4.05	76.25
5개 권역	경부권	(128)	0.3	2.9	20.2	53.1	23.4	3.3	20.2	76.5	3.96	74.08
	서해안권	(116)	1.9	6.0	23.4	40.8	27.9	7.9	23.4	68.7	3.87	71.68
	경의권	(58)	2.9	1.9	18.2	40.9	36.1	4.8	18.2	77.0	4.05	76.34
	경원권	(53)	-	2.7	18.1	46.9	32.2	2.7	18.1	79.1	4.09	77.16
	동부권	(89)	1.3	2.8	26.9	39.7	29.3	4.0	26.9	69.1	3.93	73.28
평생학습 도시별	10년차 이상	(364)	1.3	3.9	20.8	46.0	28.1	5.2	20.8	74.0	3.96	73.88
	9년차 이하	(80)	1.5	1.6	27.9	39.3	29.8	3.0	27.9	69.1	3.94	73.59
성향별	외향적(E형)	(144)	2.2	6.6	19.6	43.2	28.3	8.9	19.6	71.5	3.89	72.16
	내향적(I형)	(300)	0.9	2.2	22.6	46.0	28.3	3.1	22.6	74.3	3.99	74.66
최종학력	고졸 이하	(78)	-	3.2	25.2	35.6	36.0	3.2	25.2	71.6	4.04	76.11
	대학 재학	(49)	1.9	-	14.0	53.3	30.8	1.9	14.0	84.1	4.11	77.77
	전문대 졸업	(89)	1.4	2.3	20.1	44.2	32.0	3.7	20.1	76.2	4.03	75.76
	대학교 졸업	(217)	1.7	4.7	21.9	48.2	23.5	6.4	21.9	71.7	3.87	71.79
	대학원 이상	(11)	-	13.4	41.0	22.2	23.4	13.4	41.0	45.6	3.56	63.89
경제활동 경험	경험	(394)	1.2	4.1	21.7	44.1	28.8	5.4	21.7	72.9	3.95	73.77
	비경험	(50)	1.8	-	21.1	52.8	24.3	1.8	21.1	77.1	3.98	74.43
현재 직업	학생	(59)	-	-	19.0	50.3	30.7	-	19.0	81.0	4.12	77.93
	취업준비생	(85)	2.4	0.3	12.3	52.9	32.1	2.7	12.3	85.0	4.12	78.00
	주부	(23)	-	-	17.3	39.9	42.9	-	17.3	82.7	4.26	81.40
	전문직	(35)	1.4	3.9	38.0	43.7	13.1	5.3	38.0	56.8	3.63	65.79
	블루칼라	(22)	-	11.5	45.3	35.4	7.8	11.5	45.3	43.3	3.40	59.91
	화이트칼라	(184)	1.8	4.7	22.1	46.3	25.1	6.5	22.1	71.4	3.88	72.08
	기타	(36)	-	11.0	21.9	20.2	46.9	11.0	21.9	67.1	4.03	75.77
혼인상태	미혼	(315)	1.4	3.3	19.6	49.2	26.7	4.6	19.6	75.8	3.97	74.13
	기혼	(120)	1.3	5.0	28.5	36.1	29.1	6.3	28.5	65.2	3.87	71.67
	기타	(9)	-	-	8.2	16.2	75.6	-	8.2	91.8	4.67	91.87

## (6) 직무능력 향상 교육과정

- 평생학습 중 '직무능력 향상 교육과정'에 대한 필요도에 대해 조사한 결과, '필요(필요함+매우 필요함)'가 78.0%로 가장 높았고, 그 뒤를 이어 '보통(18.2%)', '불필요(전혀 필요하지 않음+별로 필요하지 않음)(3.8%)'의 순으로 나타났다. 필요도에 대한 평균 점수(5점 만점 기준)는 4.03점으로 나타났다.

[그림 211] 평생학습 프로그램 필요도\_직무능력 향상 교육과정

(Base: 해당 평생학습 희망자, 단위: %)



- 전체적으로 '필요'가 가장 높게 나타난 가운데, 지역별로 살펴보면 용인시, 고양시, 이천시 순으로 가장 높게 나타났다. '불필요'의 경우, 가평균 외의 나머지 지역들은 10% 미만으로 나타났다. 직업별로는, 전문직이 '불필요'가 비교적 높게 나타났으며, 이외의 다른 직업의 경우 '불필요'가 10% 미만으로 나타났다.



[표 448] 평생학습 프로그램 필요도\_직무능력 향상 교육과정 - 1

( 단위 : 명, % )

구분		사태수 (명)	평생학습 프로그램 필요도_직무능력 향상 교육과정					종합 결과			평균 (5점)	평균 (100점)
			매우 불필요	약간 불필요	보통	약간 필요	매우 필요	불필 요	보통	필요		
전 체		(531)	0.7	3.1	18.2	48.7	29.3	3.8	18.2	78.0	4.03	75.68
성별	남자	(279)	0.9	4.5	19.2	47.8	27.6	5.4	19.2	75.4	3.97	74.19
	여자	(252)	0.6	1.5	17.1	49.8	31.1	2.0	17.1	80.9	4.09	77.33
연령	만19-24세	(125)	-	1.7	15.5	41.7	41.1	1.7	15.5	82.8	4.22	80.54
	만25-29세	(150)	1.8	3.7	20.0	51.1	23.4	5.5	20.0	74.5	3.91	72.66
	만30-34세	(124)	-	3.1	19.2	46.4	31.3	3.1	19.2	77.7	4.06	76.45
	만35-39세	(132)	0.9	3.7	17.7	54.9	22.8	4.6	17.7	77.7	3.95	73.77
연령대	20대	(275)	1.0	2.8	17.9	46.8	31.5	3.8	17.9	78.3	4.05	76.26
	30대	(256)	0.5	3.4	18.4	50.8	26.9	3.9	18.4	77.7	4.00	75.05
지역	가평군	(7)	-	16.3	-	42.8	40.8	16.3	-	83.7	4.08	77.03
	고양시	(21)	-	-	9.5	52.6	38.0	-	9.5	90.5	4.28	82.11
	과천시	(9)	-	-	20.2	20.4	59.3	-	20.2	79.8	4.39	84.77
	광명시	(14)	-	-	16.3	49.5	34.2	-	16.3	83.7	4.18	79.47
	광주시	(14)	-	-	29.6	56.7	13.7	-	29.6	70.4	3.84	71.04
	구리시	(13)	-	-	24.2	37.2	38.6	-	24.2	75.8	4.14	78.60
	군포시	(9)	-	-	56.3	32.8	10.9	-	56.3	43.7	3.55	63.64
	김포시	(18)	-	5.8	17.1	43.4	33.7	5.8	17.1	77.1	4.05	76.28
	남양주시	(29)	-	7.0	6.8	66.0	20.3	7.0	6.8	86.2	3.99	74.87
	동두천시	(14)	-	7.8	37.0	33.6	21.6	7.8	37.0	55.1	3.69	67.23
	부천시	(22)	-	4.7	22.9	40.9	31.6	4.7	22.9	72.5	3.99	74.85
	성남시	(28)	-	7.1	10.8	57.2	24.9	7.1	10.8	82.1	4.00	74.98
	수원시	(35)	2.9	2.9	17.3	36.7	40.3	5.8	17.3	76.9	4.09	77.15
	시흥시	(25)	-	4.0	15.4	52.0	28.6	4.0	15.4	80.6	4.05	76.31
	안산시	(22)	4.8	4.6	27.5	63.1	-	9.3	27.5	63.1	3.49	62.26
	안성시	(12)	-	-	24.5	42.1	33.4	-	24.5	75.5	4.09	77.22
	안양시	(18)	-	5.9	10.7	49.8	33.6	5.9	10.7	83.4	4.11	77.75
	양주시	(11)	-	-	20.2	44.8	35.0	-	20.2	79.8	4.15	78.69
	양평군	(7)	-	-	13.9	40.1	46.0	-	13.9	86.1	4.32	83.02
	여주시	(7)	-	-	13.7	72.7	13.7	-	13.7	86.3	4.00	75.00
	연천군	(7)	-	-	44.7	27.9	27.4	-	44.7	55.3	3.83	70.68
	오산시	(21)	-	-	19.6	52.0	28.4	-	19.6	80.4	4.09	77.21
	용인시	(23)	-	-	4.1	64.8	31.1	-	4.1	95.9	4.27	81.75
	의왕시	(5)	-	-	20.0	61.1	18.9	-	20.0	80.0	3.99	74.74
	의정부시	(21)	-	4.7	29.0	28.2	38.2	4.7	29.0	66.4	4.00	74.97
	이천시	(9)	-	-	12.6	75.7	11.7	-	12.6	87.4	3.99	74.79
	파주시	(17)	-	-	34.8	40.6	24.6	-	34.8	65.2	3.90	72.47
	평택시	(26)	3.8	3.8	26.8	45.8	19.7	7.7	26.8	65.5	3.74	68.43
	포천시	(14)	-	-	20.9	63.8	15.3	-	20.9	79.1	3.94	73.59
	하남시	(17)	-	-	17.9	52.1	30.1	-	17.9	82.1	4.12	78.05
	화성시	(36)	-	2.8	16.7	38.4	42.1	2.8	16.7	80.5	4.20	79.97

[표 449] 평생학습 프로그램 필요도\_직무능력 향상 교육과정 - 2

(단위 : 명, %)

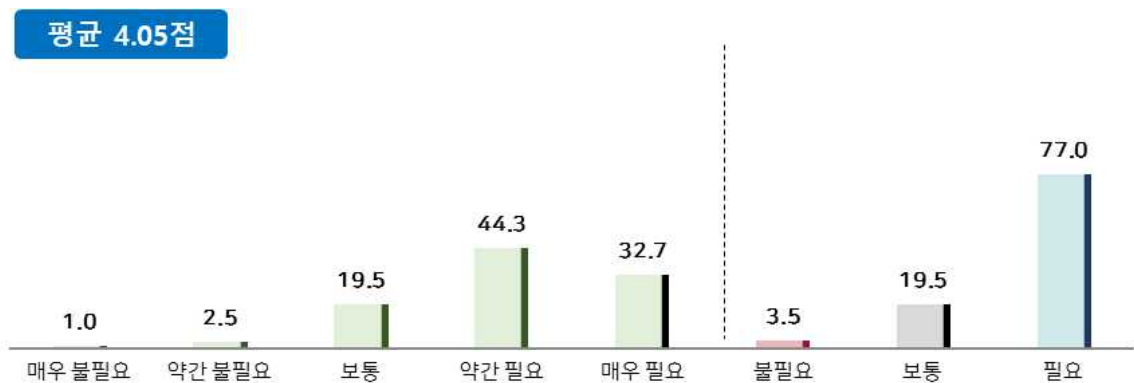
구분		사태수 (명)	평생학습 프로그램 필요도_직무능력 향상 교육과정					종합 결과			평균 (5점)	평균 (100점)
			매우 불필요	약간 불필요	보통	약간 필요	매우 필요	불필 요	보통	필요		
전 체		(531)	0.7	3.1	18.2	48.7	29.3	3.8	18.2	78.0	4.03	75.68
4개 권역	북부	(123)	-	2.2	21.8	43.2	32.7	2.2	21.8	75.9	4.06	76.62
	동부	(103)	-	3.2	14.7	59.2	22.9	3.2	14.7	82.1	4.02	75.43
	중부	(187)	1.3	4.2	18.6	47.9	28.1	5.5	18.6	76.0	3.97	74.33
	남부	(118)	0.9	1.9	16.8	48.1	32.3	2.8	16.8	80.4	4.09	77.25
5개 권역	경부권	(139)	0.9	3.3	14.4	48.8	32.5	4.3	14.4	81.3	4.09	77.13
	서해안권	(166)	1.3	3.3	20.9	47.2	27.4	4.6	20.9	74.6	3.96	74.01
	경의권	(56)	-	1.6	18.6	46.7	33.1	1.6	18.6	79.8	4.11	77.82
	경원권	(67)	-	3.1	27.1	37.6	32.1	3.1	27.1	69.8	3.99	74.69
	동부권	(103)	-	3.2	14.7	59.2	22.9	3.2	14.7	82.1	4.02	75.43
평생학습 도시별	10년차 이상	(429)	0.9	3.5	17.0	48.7	30.0	4.4	17.0	78.7	4.03	75.85
	9년차 이하	(102)	-	0.4	25.8	48.9	24.9	0.4	25.8	73.8	3.98	74.56
성향별	외향적(E형)	(173)	1.6	4.4	19.7	43.3	31.1	5.9	19.7	74.4	3.98	74.50
	내향적(I형)	(358)	0.3	2.5	17.5	51.4	28.4	2.8	17.5	79.7	4.05	76.25
최종학력	고졸 이하	(64)	-	-	26.5	34.5	39.0	-	26.5	73.5	4.12	78.12
	대학 재학	(51)	-	2.4	13.7	38.6	45.3	2.4	13.7	83.8	4.27	81.68
	전문대 졸업	(103)	1.5	3.3	22.4	40.6	32.2	4.8	22.4	72.8	3.99	74.71
	대학교 졸업	(289)	0.8	4.1	15.5	54.6	25.0	4.9	15.5	79.6	3.99	74.69
	대학원 이상	(24)	-	-	20.7	69.6	9.7	-	20.7	79.3	3.89	72.26
경제활동 경험	경험	(494)	0.8	3.1	18.5	49.3	28.4	3.8	18.5	77.7	4.01	75.35
	비경험	(37)	-	3.4	14.1	41.0	41.5	3.4	14.1	82.5	4.21	80.14
현재 직업	학생	(47)	-	2.4	10.9	41.0	45.8	2.4	10.9	86.7	4.30	82.54
	취업준비생	(71)	1.7	1.8	13.2	47.7	35.6	3.5	13.2	83.3	4.14	78.42
	주부	(18)	-	7.3	14.2	49.6	29.0	7.3	14.2	78.6	4.00	75.07
	전문직	(35)	-	10.8	17.9	55.7	15.6	10.8	17.9	71.3	3.76	69.01
	블루칼라	(47)	-	2.3	26.4	52.4	18.9	2.3	26.4	71.2	3.88	71.94
	화이트칼라	(273)	1.0	1.8	20.1	50.5	26.6	2.8	20.1	77.1	4.00	74.96
	기타	(40)	-	6.1	16.1	37.1	40.6	6.1	16.1	77.8	4.12	78.07
혼인상태	미혼	(352)	0.8	2.5	18.7	49.7	28.4	3.2	18.7	78.1	4.02	75.61
	기혼	(167)	0.8	4.6	16.3	46.8	31.5	5.4	16.3	78.4	4.04	75.94
	기타	(12)	-	-	28.7	46.5	24.8	-	28.7	71.3	3.96	74.01

## (7) 4차 산업혁명 강좌

- 평생학습 중 ‘4차 산업혁명 강좌’에 대한 필요도에 대해 조사한 결과, ‘필요(필요함+매우 필요함)’가 77.0%로 가장 높았고, 그 뒤를 이어 ‘보통(19.5%)’, ‘불필요(전혀 필요하지 않음+별로 필요하지 않음)(3.5%)’의 순으로 나타났다. 필요도에 대한 평균 점수(5점 만점 기준)는 4.05점으로 나타났다.

[그림 212] 평생학습 프로그램 필요도\_4차 산업혁명 강좌

(Base: 해당 평생학습 희망자, 단위: %)



- 지역별로 살펴보면, 가평군/양평군이 ‘필요’가 가장 높게 나타났으며, 그 다음으로 김포시, 과천시, 하남시, 부천시 등의 순으로 높게 나타났다. ‘불필요’의 경우 광명시가 평균보다 비교적 높은 수준으로 나타났으며, 이외 지역은 10% 미만으로 나타났다. 직업별로는 ‘불필요’가 블루칼라에서, ‘필요’는 학생에서 비교적 높게 나타났다.

[표 450] 평생학습 프로그램 필요도\_4차 산업혁명 강좌 - 1

( 단위 : 명, % )

구분		사려수 (명)	평생학습 프로그램 필요도_4차 산업혁명 강좌					종합 결과			평균 (5점)	평균 (100점)
			매우 불필 요	약간 불필 요	보통	약간 필요	매우 필요	불필 요	보통	필요		
전 체		(515)	1.0	2.5	19.5	44.3	32.7	3.5	19.5	77.0	4.05	76.29
성별	남자	(302)	1.7	3.6	19.5	46.5	28.7	5.3	19.5	75.2	3.97	74.24
	여자	(213)	-	1.0	19.5	41.1	38.4	1.0	19.5	79.5	4.17	79.23
연령	만19-24세	(116)	-	2.4	13.4	46.7	37.5	2.4	13.4	84.2	4.19	79.84
	만25-29세	(124)	3.0	3.8	23.8	40.4	29.0	6.9	23.8	69.4	3.88	72.12
	만30-34세	(134)	-	1.0	24.1	47.3	27.5	1.0	24.1	74.8	4.01	75.33
	만35-39세	(141)	1.0	2.9	16.5	42.8	36.7	3.9	16.5	79.5	4.11	77.83
연령대	20대	(240)	1.6	3.1	18.7	43.5	33.1	4.7	18.7	76.6	4.04	75.88
	30대	(275)	0.5	2.0	20.1	45.0	32.3	2.6	20.1	77.3	4.07	76.64
지역	가평군	(9)	-	-	-	56.3	43.7	-	-	100.0	4.44	85.92
	고양시	(30)	3.5	3.2	19.4	40.6	33.3	6.7	19.4	73.9	3.97	74.25
	과천시	(15)	-	-	6.7	53.0	40.3	-	6.7	93.3	4.34	83.39
	광명시	(14)	-	13.9	7.0	48.9	30.2	13.9	7.0	79.1	3.95	73.83
	광주시	(15)	-	6.1	33.0	33.3	27.6	6.1	33.0	60.9	3.82	70.58
	구리시	(14)	-	-	35.4	43.5	21.1	-	35.4	64.6	3.86	71.44
	군포시	(13)	-	-	22.9	36.3	40.9	-	22.9	77.1	4.18	79.50
	김포시	(16)	-	-	6.2	49.6	44.2	-	6.2	93.8	4.38	84.48
	남양주시	(26)	-	7.8	7.5	46.5	38.2	7.8	7.5	84.7	4.15	78.79
	동두천시	(9)	-	-	55.9	21.3	22.7	-	55.9	44.1	3.67	66.70
	부천시	(20)	-	-	10.5	45.2	44.2	-	10.5	89.5	4.34	83.42
	성남시	(23)	-	-	12.8	69.9	17.3	-	12.8	87.2	4.04	76.11
	수원시	(33)	3.1	-	21.3	42.2	33.4	3.1	21.3	75.6	4.03	75.70
	시흥시	(14)	-	-	14.1	63.9	22.0	-	14.1	85.9	4.08	76.95
	안산시	(18)	-	5.8	21.7	50.2	22.3	5.8	21.7	72.5	3.89	72.24
	안성시	(11)	-	-	43.8	19.4	36.8	-	43.8	56.2	3.93	73.23
	안양시	(18)	-	5.9	21.9	44.6	27.7	5.9	21.9	72.3	3.94	73.52
	양주시	(12)	8.0	-	8.3	67.6	16.1	8.0	8.3	83.7	3.84	70.91
	양평군	(7)	-	-	-	56.7	43.3	-	-	100.0	4.43	85.83
	여주시	(10)	-	9.8	19.7	59.2	11.3	9.8	19.7	70.5	3.72	67.98
	연천군	(15)	-	-	19.4	40.7	39.9	-	19.4	80.6	4.21	80.13
	오산시	(11)	-	-	18.5	63.6	17.9	-	18.5	81.5	3.99	74.86
	용인시	(24)	4.3	4.0	25.0	45.8	20.9	8.3	25.0	66.7	3.75	68.74
	의왕시	(12)	-	-	32.8	26.0	41.2	-	32.8	67.2	4.08	77.10
	의정부시	(14)	-	-	29.0	35.0	36.0	-	29.0	71.0	4.07	76.75
	이천시	(19)	-	-	36.7	42.0	21.2	-	36.7	63.3	3.85	71.13
	파주시	(11)	-	-	18.2	37.2	44.7	-	18.2	81.8	4.27	81.63
	평택시	(24)	-	4.6	16.8	37.9	40.7	4.6	16.8	78.6	4.15	78.69
	포천시	(11)	-	-	26.6	35.4	37.9	-	26.6	73.4	4.11	77.82
	하남시	(9)	-	-	10.4	33.2	56.4	-	10.4	89.6	4.46	86.50
	화성시	(38)	-	2.7	23.6	31.6	42.2	2.7	23.6	73.8	4.13	78.31

[표 451] 평생학습 프로그램 필요도\_4차 산업혁명 강좌 - 2

( 단위 : 명, % )

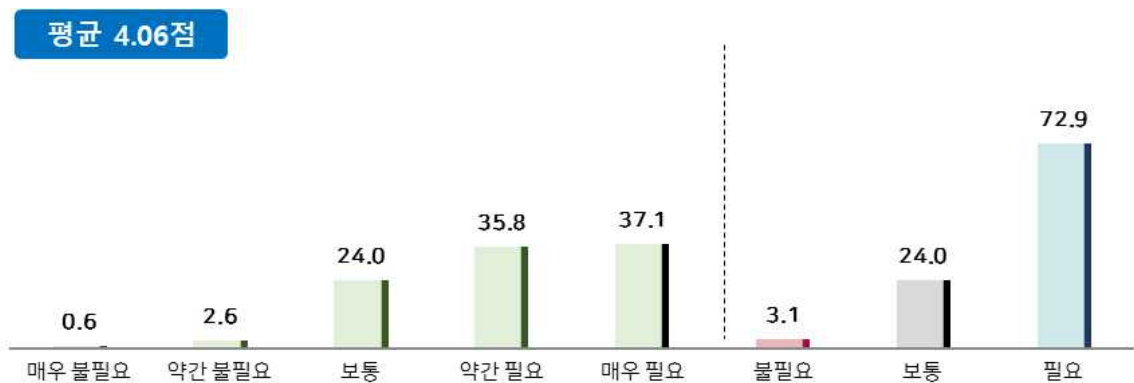
구분		사례수 (명)	평생학습 프로그램 필요도_4차 산업혁명 강좌					종합 결과			평균 (5점)	평균 (100점)
			매우 불필 요	약간 불필 요	보통	약간 필요	매우 필요	불필 요	보통	필요		
전 체		(515)	1.0	2.5	19.5	44.3	32.7	3.5	19.5	77.0	4.05	76.29
4개 권역	북부	(118)	2.1	1.3	18.7	42.6	35.3	3.4	18.7	77.9	4.08	76.93
	동부	(109)	-	4.4	19.9	42.9	32.8	4.4	19.9	75.7	4.04	76.04
	중부	(180)	0.8	2.0	17.4	49.8	30.1	2.8	17.4	79.8	4.06	76.59
	남부	(108)	1.1	3.1	23.1	38.1	34.6	4.2	23.1	72.6	4.02	75.47
5개 권역	경부권	(149)	1.8	1.6	21.5	47.1	28.1	3.4	21.5	75.2	3.98	74.52
	서해안권	(139)	-	3.3	17.8	43.2	35.6	3.3	17.8	78.8	4.11	77.76
	경의권	(57)	2.1	1.9	16.1	42.2	37.8	4.0	16.1	79.9	4.12	77.92
	경원권	(61)	2.2	-	24.1	43.5	30.1	2.2	24.1	73.6	3.99	74.82
	동부권	(109)	-	4.4	19.9	42.9	32.8	4.4	19.9	75.7	4.04	76.04
평생학습 도시별	10년차 이상	(439)	1.1	2.6	18.7	45.0	32.6	3.7	18.7	77.6	4.05	76.33
	9년차 이하	(76)	-	2.2	25.7	38.1	34.0	2.2	25.7	72.1	4.04	75.98
성향별	외향적(E형)	(184)	1.6	4.1	19.7	37.6	37.0	5.6	19.7	74.7	4.05	76.13
	내향적(I형)	(331)	0.7	1.6	19.4	48.1	30.2	2.3	19.4	78.3	4.06	76.38
최종학력	고졸 이하	(48)	-	8.3	19.3	36.9	35.5	8.3	19.3	72.4	4.00	74.92
	대학 재학	(57)	2.8	-	13.0	32.9	51.3	2.8	13.0	84.2	4.30	82.47
	전문대 졸업	(97)	3.9	2.1	22.6	40.7	30.7	6.0	22.6	71.4	3.92	73.03
	대학교 졸업	(281)	-	2.4	20.2	47.4	30.0	2.4	20.2	77.4	4.05	76.23
	대학원 이상	(32)	-	-	15.3	58.3	26.3	-	15.3	84.7	4.11	77.74
경제활동 경험	경험	(480)	1.1	2.5	19.5	45.1	31.8	3.6	19.5	76.9	4.04	76.00
	비경험	(35)	-	2.4	18.8	31.9	46.8	2.4	18.8	78.7	4.23	80.77
현재 직업	학생	(60)	-	1.3	13.3	32.7	52.7	1.3	13.3	85.3	4.37	84.17
	취업준비생	(37)	-	-	21.2	51.1	27.7	-	21.2	78.8	4.06	76.61
	주부	(18)	-	-	25.1	17.8	57.1	-	25.1	74.9	4.32	82.98
	전문직	(42)	-	5.0	23.6	47.3	24.0	5.0	23.6	71.4	3.90	72.60
	블루칼라	(46)	6.5	5.5	17.1	48.2	22.7	12.0	17.1	70.9	3.75	68.77
	화이트칼라	(272)	0.8	1.4	19.6	48.5	29.7	2.2	19.6	78.2	4.05	76.22
	기타	(40)	-	9.7	21.7	32.1	36.4	9.7	21.7	68.5	3.95	73.81
혼인상태	미혼	(341)	1.3	2.9	20.3	43.9	31.6	4.1	20.3	75.6	4.02	75.45
	기혼	(157)	0.5	2.0	16.8	45.6	35.0	2.5	16.8	80.6	4.13	78.16
	기타	(17)	-	-	26.9	38.8	34.3	-	26.9	73.1	4.07	76.86

## (8) 진로 및 취업지원

- 평생학습 중 '진로 및 취업지원'에 대한 필요도에 대해 조사한 결과, '필요(필요함+매우 필요함)'가 72.9%로 가장 높았고, 그 뒤를 이어 '보통(24.0%)', '불필요(전혀 필요하지 않음+별로 필요하지 않음)(3.1%)'의 순으로 나타났다. 필요도에 대한 평균 점수(5점 만점 기준)는 4.06점으로 나타났다.

[그림 213] 평생학습 프로그램 필요도\_진로 및 취업지원

(Base: 해당 평생학습 희망자, 단위: %)



- 전반적으로 '필요'가 높게 나타난 가운데, 지역별로는 과천시/동두천시/양평군이 '필요'가 가장 높게 나타났다. '불필요'의 경우 의왕시, 여주시, 김포시가 평균보다 3배 가량 비교적 크게 나타났다. 직업별로는 주부와 학생이 '필요'가 가장 크게 나타났다.

[표 452] 평생학습 프로그램 필요도\_진로 및 취업지원 - 1

( 단위 : 명, % )

구분		사려수 (명)	평생학습 프로그램 필요도_진로 및 취업지원					종합 결과			평균 (5점)	평균 (100점)
			매우 불필요	약간 불필요	보통	약간 필요	매우 필요	불필 요	보통	필요		
전 체		(441)	0.6	2.6	24.0	35.8	37.1	3.1	24.0	72.9	4.06	76.58
성별	남자	(204)	-	2.3	28.6	33.1	36.0	2.3	28.6	69.1	4.03	75.69
	여자	(237)	1.0	2.8	20.2	38.0	38.0	3.8	20.2	76.0	4.09	77.31
연령	만19-24세	(135)	1.0	2.3	19.2	34.3	43.3	3.2	19.2	77.6	4.17	79.16
	만25-29세	(121)	-	-	23.5	31.8	44.8	-	23.5	76.5	4.21	80.33
	만30-34세	(98)	1.1	8.4	21.2	40.0	29.4	9.5	21.2	69.4	3.88	72.06
	만35-39세	(87)	-	-	36.1	39.3	24.6	-	36.1	63.9	3.88	72.12
연령대	20대	(256)	0.5	1.2	21.2	33.1	44.0	1.7	21.2	77.1	4.19	79.70
	30대	(185)	0.6	4.5	28.1	39.7	27.2	5.1	28.1	66.8	3.88	72.09
지역	가평군	(9)	-	-	11.7	56.1	32.2	-	11.7	88.3	4.21	80.14
	고양시	(26)	3.9	-	27.2	42.3	26.6	3.9	27.2	69.0	3.88	71.96
	과천시	(6)	-	-	-	30.8	69.2	-	-	100.0	4.69	92.31
	광명시	(11)	-	-	20.5	52.6	26.9	-	20.5	79.5	4.06	76.61
	광주시	(12)	-	8.2	8.2	41.0	42.7	8.2	8.2	83.7	4.18	79.56
	구리시	(11)	-	-	37.9	26.6	35.5	-	37.9	62.1	3.98	74.41
	군포시	(11)	-	-	8.9	54.8	36.3	-	8.9	91.1	4.27	81.86
	김포시	(18)	5.7	5.8	16.5	28.6	43.4	11.5	16.5	72.0	3.98	74.52
	남양주시	(19)	-	-	31.1	37.6	31.2	-	31.1	68.9	4.00	75.03
	동두천시	(11)	-	-	-	26.6	73.4	-	-	100.0	4.73	93.36
	부천시	(22)	-	9.1	36.1	32.1	22.7	9.1	36.1	54.8	3.68	67.09
	성남시	(21)	-	4.8	28.5	42.7	24.0	4.8	28.5	66.7	3.86	71.49
	수원시	(33)	-	3.0	21.0	21.0	55.0	3.0	21.0	76.0	4.28	82.03
	시흥시	(18)	-	-	17.3	55.1	27.6	-	17.3	82.7	4.10	77.58
	안산시	(23)	-	4.4	21.4	51.8	22.5	4.4	21.4	74.3	3.92	73.11
	안성시	(12)	-	-	25.8	24.4	49.8	-	25.8	74.2	4.24	81.00
	안양시	(12)	-	-	16.4	50.1	33.5	-	16.4	83.6	4.17	79.28
	양주시	(10)	-	-	28.3	30.8	40.9	-	28.3	71.7	4.13	78.16
	양평군	(7)	-	-	-	58.3	41.7	-	-	100.0	4.42	85.43
	여주시	(9)	-	11.6	44.4	19.8	24.2	11.6	44.4	44.0	3.57	64.14
	연천군	(7)	-	-	26.9	45.5	27.5	-	26.9	73.1	4.01	75.16
	오산시	(9)	-	-	22.4	44.7	32.8	-	22.4	77.6	4.10	77.61
	용인시	(24)	-	-	25.1	37.3	37.6	-	25.1	74.9	4.13	78.13
	의왕시	(7)	-	13.3	15.3	-	71.4	13.3	15.3	71.4	4.30	82.40
	의정부시	(14)	-	7.0	36.2	15.1	41.7	7.0	36.2	56.8	3.91	72.87
	이천시	(9)	-	-	32.2	33.0	34.8	-	32.2	67.8	4.03	75.64
	파주시	(14)	-	6.8	6.9	50.7	35.5	6.8	6.9	86.3	4.15	78.75
	평택시	(13)	-	-	7.6	44.8	47.7	-	7.6	92.4	4.40	85.03
	포천시	(11)	-	-	28.0	18.9	53.1	-	28.0	72.0	4.25	81.28
	하남시	(8)	-	-	26.3	48.9	24.7	-	26.3	73.7	3.98	74.61
	화성시	(24)	-	-	37.4	12.7	49.8	-	37.4	62.6	4.12	78.10

[표 453] 평생학습 프로그램 필요도\_진로 및 취업지원 - 2

(단위 : 명, %)

구분		사태수 (명)	평생학습 프로그램 필요도_진로 및 취업지원					종합 결과			평균 (5점)	평균 (100점)
			매우 불필요	약간 불필요	보통	약간 필요	매우 필요	불필 요	보통	필요		
전 체		(441)	0.6	2.6	24.0	35.8	37.1	3.1	24.0	72.9	4.06	76.58
4개 권역	북부	(111)	2.5	3.0	22.8	34.7	37.0	5.5	22.8	71.7	4.01	75.19
	동부	(84)	-	2.1	26.0	38.3	33.6	2.1	26.0	72.0	4.03	75.87
	중부	(164)	-	3.7	22.8	38.7	34.8	3.7	22.8	73.4	4.04	76.12
	남부	(82)	-	-	26.3	29.7	44.0	-	26.3	73.7	4.18	79.42
5개 권역	경부권	(126)	-	2.3	22.1	33.5	42.2	2.3	22.1	75.6	4.16	78.88
	서해안권	(120)	-	2.7	26.0	38.0	33.3	2.7	26.0	71.3	4.02	75.47
	경의권	(58)	3.6	3.0	20.0	40.4	33.0	6.6	20.0	73.4	3.96	74.08
	경원권	(53)	-	3.2	29.0	22.0	45.9	3.2	29.0	67.9	4.11	77.67
	동부권	(84)	-	2.1	26.0	38.3	33.6	2.1	26.0	72.0	4.03	75.87
평생학습 도시별	10년차 이상	(366)	0.6	2.3	25.1	35.1	36.9	2.9	25.1	72.0	4.05	76.32
	9년차 이하	(75)	-	4.3	15.9	41.0	38.8	4.3	15.9	79.8	4.14	78.58
성향별	외향적(E형)	(150)	1.6	2.4	22.2	32.5	41.3	4.0	22.2	73.9	4.10	77.42
	내향적(I형)	(291)	-	2.7	24.9	37.5	34.9	2.7	24.9	72.4	4.05	76.14
최종학력	고졸 이하	(81)	1.7	3.9	23.0	30.1	41.2	5.6	23.0	71.3	4.05	76.31
	대학 재학	(51)	-	-	12.1	36.1	51.7	-	12.1	87.9	4.40	84.90
	전문대 졸업	(103)	-	3.5	21.9	42.5	32.1	3.5	21.9	74.6	4.03	75.79
	대학교 졸업	(190)	0.6	2.1	29.0	36.0	32.3	2.7	29.0	68.3	3.97	74.35
	대학원 이상	(16)	-	2.7	21.4	20.8	55.0	2.7	21.4	75.9	4.28	82.05
경제활동 경험	경험	(392)	0.6	2.3	23.1	35.6	38.3	2.9	23.1	73.9	4.09	77.16
	비경험	(49)	-	4.5	31.0	37.3	27.2	4.5	31.0	64.5	3.87	71.80
현재 직업	학생	(58)	-	-	16.7	37.1	46.1	-	16.7	83.3	4.29	82.35
	취업준비생	(72)	-	5.3	20.1	30.7	43.9	5.3	20.1	74.6	4.13	78.30
	주부	(27)	-	-	15.7	37.1	47.1	-	15.7	84.3	4.31	82.85
	전문직	(31)	-	1.5	30.1	38.3	30.1	1.5	30.1	68.4	3.97	74.24
	블루칼라	(24)	6.7	-	26.3	41.4	25.6	6.7	26.3	67.0	3.79	69.79
	화이트칼라	(183)	0.6	3.1	27.8	38.2	30.3	3.7	27.8	68.5	3.95	73.63
	기타	(46)	-	2.6	24.6	28.8	44.0	2.6	24.6	72.8	4.14	78.53
혼인상태	미혼	(328)	0.4	2.4	23.5	35.6	38.0	2.8	23.5	73.7	4.08	77.12
	기혼	(100)	1.2	2.1	28.0	35.9	32.8	3.3	28.0	68.7	3.97	74.28
	기타	(13)	-	9.3	8.6	40.4	41.8	9.3	8.6	82.1	4.15	78.64

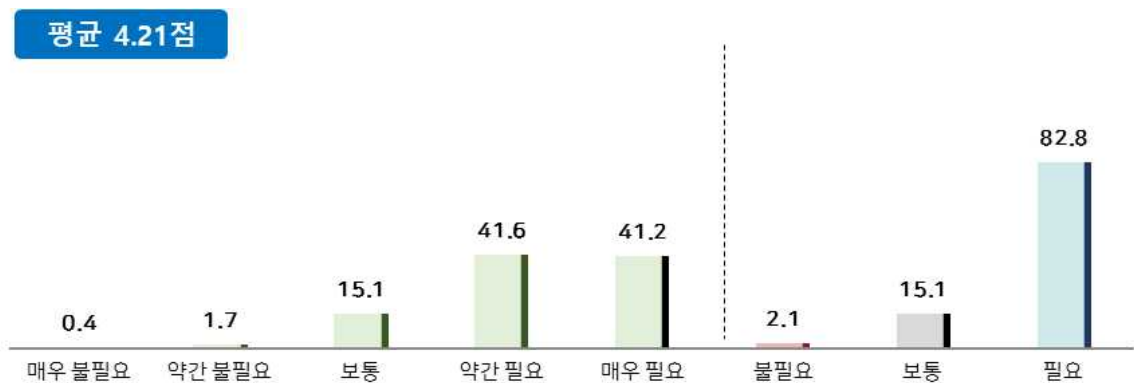


## (9) 경제/경영 강좌

- 평생학습 중 '경제/경영 강좌'에 대한 필요도에 대해 조사한 결과, '필요(필요함+매우 필요함)'가 82.8%로 가장 높았고, 그 뒤를 이어 '보통(15.1%)', '불필요(전혀 필요하지 않음+별로 필요하지 않음)(2.1%)'의 순으로 나타났다. 필요도에 대한 평균 점수(5점 만점 기준)는 4.21점으로 나타났다.

[그림 214] 평생학습 프로그램 필요도\_경제/경영 강좌

(Base: 해당 평생학습 희망자, 단위: %)



- 전반적으로 '필요'가 가장 높게 나타난 가운데, 지역별로는 군포시/포천시에서 '필요'가 가장 크게 나타났고, '불필요'는 가평군, 안양시에서 가장 크게 나타났다. 이 외의 다른 지역에서는 '불필요'가 10% 미만으로 나타났다. 직업별로 주부는 '필요'가 가장 크게 나타났다.

[표 454] 평생학습 프로그램 필요도\_경제/경영 강좌 - 1

( 단위 : 명, % )

구분		사태수 (명)	평생학습 프로그램 필요도_경제/경영 강좌					종합 결과			평균 (5점)	평균 (100점)
			매우 불필요	약간 불필요	보통	약간 필요	매우 필요	불필 요	보통	필요		
전 체		(545)	0.4	1.7	15.1	41.6	41.2	2.1	15.1	82.8	4.21	80.37
성별	남자	(283)	0.4	1.8	18.1	43.1	36.7	2.2	18.1	79.8	4.14	78.49
	여자	(262)	0.4	1.7	12.1	40.2	45.6	2.0	12.1	85.8	4.29	82.26
연령	만19-24세	(113)	1.8	1.1	16.4	43.9	36.8	2.9	16.4	80.8	4.13	78.24
	만25-29세	(137)	-	1.8	15.3	39.7	43.2	1.8	15.3	82.9	4.24	81.05
	만30-34세	(165)	-	2.4	13.4	41.8	42.4	2.4	13.4	84.2	4.24	81.06
	만35-39세	(130)	-	1.4	15.9	41.5	41.2	1.4	15.9	82.7	4.22	80.61
연령대	20대	(250)	0.8	1.5	15.8	41.6	40.3	2.3	15.8	81.9	4.19	79.78
	30대	(295)	-	1.9	14.5	41.7	41.8	1.9	14.5	83.5	4.23	80.85
지역	가평군	(7)	-	15.8	-	39.2	45.0	15.8	-	84.2	4.13	78.34
	고양시	(33)	-	-	9.2	47.9	42.9	-	9.2	90.8	4.34	83.43
	과천시	(10)	-	9.7	18.2	30.3	41.8	9.7	18.2	72.1	4.04	76.05
	광명시	(17)	-	-	5.6	29.5	65.0	-	5.6	94.4	4.59	89.85
	광주시	(17)	-	6.0	17.3	41.6	35.2	6.0	17.3	76.8	4.06	76.52
	구리시	(10)	-	-	20.4	39.6	40.0	-	20.4	79.6	4.20	79.89
	군포시	(13)	-	-	-	69.9	30.1	-	-	100.0	4.30	82.54
	김포시	(14)	6.9	-	7.5	42.2	43.4	6.9	7.5	85.6	4.15	78.78
	남양주시	(26)	-	4.0	7.9	57.3	30.8	4.0	7.9	88.1	4.15	78.74
	동두천시	(14)	-	-	24.0	56.3	19.7	-	24.0	76.0	3.96	73.93
	부천시	(25)	-	3.9	24.0	31.9	40.3	3.9	24.0	72.1	4.09	77.13
	성남시	(30)	-	-	29.8	40.2	30.0	-	29.8	70.2	4.00	75.03
	수원시	(30)	-	-	20.1	26.4	53.5	-	20.1	79.9	4.33	83.33
	시흥시	(17)	-	-	24.1	58.0	17.9	-	24.1	75.9	3.94	73.45
	안산시	(22)	-	4.8	13.0	45.3	36.8	4.8	13.0	82.1	4.14	78.54
	안성시	(11)	-	-	8.3	73.3	18.4	-	8.3	91.7	4.10	77.52
	안양시	(20)	-	10.5	14.7	15.3	59.5	10.5	14.7	74.8	4.24	80.96
	양주시	(11)	-	9.2	9.0	44.1	37.7	9.2	9.0	81.8	4.10	77.57
	양평군	(12)	-	-	16.7	51.3	32.0	-	16.7	83.3	4.15	78.83
	여주시	(12)	-	-	15.0	51.5	33.5	-	15.0	85.0	4.19	79.64
	연천군	(7)	-	-	13.6	29.2	57.2	-	13.6	86.4	4.44	85.88
	오산시	(15)	-	-	20.4	33.2	46.3	-	20.4	79.6	4.26	81.48
	용인시	(33)	-	-	14.7	48.4	36.8	-	14.7	85.3	4.22	80.53
	의왕시	(13)	-	-	22.7	38.9	38.4	-	22.7	77.3	4.16	78.91
	의정부시	(20)	4.8	-	9.7	44.4	41.1	4.8	9.7	85.5	4.17	79.22
	이천시	(8)	-	-	12.4	24.8	62.7	-	12.4	87.6	4.50	87.58
	파주시	(15)	-	-	6.4	46.7	47.0	-	6.4	93.6	4.41	85.15
	평택시	(17)	-	5.9	11.6	35.2	47.3	5.9	11.6	82.5	4.24	80.99
	포천시	(13)	-	-	-	59.6	40.4	-	-	100.0	4.40	85.10
	하남시	(21)	-	-	4.5	42.8	52.7	-	4.5	95.5	4.48	87.06
	화성시	(32)	-	-	18.8	37.5	43.7	-	18.8	81.2	4.25	81.22

[표 455] 평생학습 프로그램 필요도\_경제/경영 강좌 - 2

(단위 : 명, %)

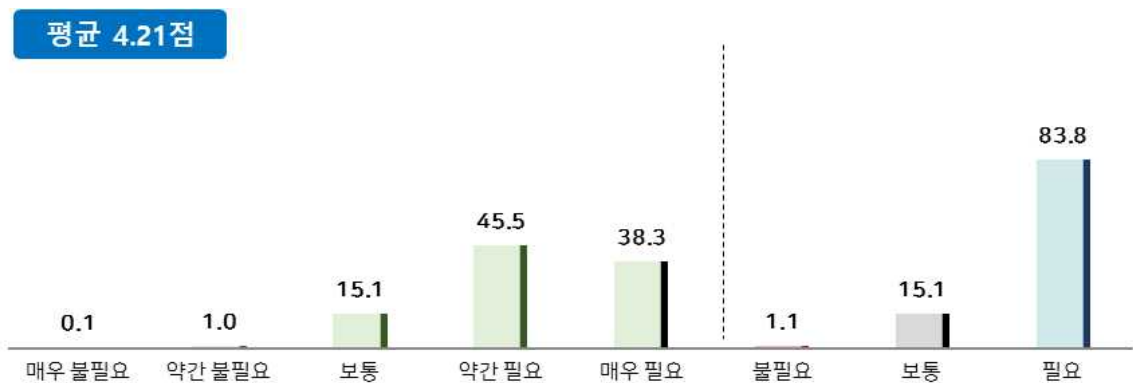
구분		사태수 (명)	평생학습 프로그램 필요도_경제/경영 강좌					종합 결과			평균 (5점)	평균 (100점)
			매우 불필요	약간 불필요	보통	약간 필요	매우 필요	불필 요	보통	필요		
전 체		(545)	0.4	1.7	15.1	41.6	41.2	2.1	15.1	82.8	4.21	80.37
4개 권역	북부	(127)	1.7	0.7	8.8	46.8	42.1	2.4	8.8	88.9	4.27	81.71
	동부	(113)	-	2.8	10.7	47.1	39.4	2.8	10.7	86.6	4.23	80.80
	중부	(197)	-	2.4	19.8	36.3	41.6	2.4	19.8	77.8	4.17	79.27
	남부	(108)	-	0.9	15.8	42.5	40.8	0.9	15.8	83.3	4.23	80.77
5개 권역	경부권	(160)	-	1.5	18.9	38.3	41.3	1.5	18.9	79.7	4.19	79.87
	서해안권	(145)	-	2.2	17.7	38.8	41.2	2.2	17.7	80.0	4.19	79.76
	경의권	(62)	1.3	-	8.3	46.5	43.8	1.3	8.3	90.4	4.32	82.90
	경원권	(65)	2.5	2.0	9.6	47.3	38.6	4.5	9.6	85.9	4.18	79.40
	동부권	(113)	-	2.8	10.7	47.1	39.4	2.8	10.7	86.6	4.23	80.80
평생학습 도시별	10년차 이상	(440)	0.4	1.8	15.6	41.0	41.1	2.2	15.6	82.1	4.21	80.16
	9년차 이하	(105)	-	1.2	11.8	45.7	41.2	1.2	11.8	86.9	4.27	81.73
성향별	외향적(E형)	(174)	0.6	2.3	16.1	34.9	46.1	2.9	16.1	81.0	4.24	80.90
	내향적(I형)	(371)	0.3	1.5	14.7	44.6	38.9	1.7	14.7	83.6	4.21	80.14
최종학력	고졸 이하	(57)	-	-	11.3	39.1	49.6	-	11.3	88.7	4.38	84.58
	대학 재학	(47)	-	4.4	19.1	24.2	52.2	4.4	19.1	76.5	4.24	81.07
	전문대 졸업	(87)	2.2	3.0	15.7	46.0	33.1	5.2	15.7	79.1	4.05	76.19
	대학교 졸업	(321)	-	1.2	15.4	44.8	38.6	1.2	15.4	83.4	4.21	80.21
	대학원 이상	(33)	-	3.2	12.2	29.4	55.3	3.2	12.2	84.7	4.37	84.21
경제활동 경험	경험	(518)	0.4	1.8	14.2	42.3	41.4	2.2	14.2	83.7	4.23	80.64
	비경험	(27)	-	0.8	33.7	29.7	35.9	0.8	33.7	65.6	4.01	75.16
현재 직업	학생	(46)	-	-	32.7	30.2	37.2	-	32.7	67.3	4.04	76.12
	취업준비생	(53)	-	4.3	18.7	49.8	27.2	4.3	18.7	77.0	4.00	75.00
	주부	(22)	-	-	4.8	35.9	59.3	-	4.8	95.2	4.54	88.61
	전문직	(49)	2.0	4.6	16.1	24.6	52.6	6.6	16.1	77.2	4.21	80.31
	블루칼라	(50)	-	1.6	21.5	25.4	51.4	1.6	21.5	76.8	4.27	81.67
	화이트칼라	(281)	-	1.3	10.3	48.2	40.2	1.3	10.3	88.4	4.27	81.83
	기타	(44)	2.4	0.5	20.5	41.0	35.6	2.9	20.5	76.6	4.07	76.74
혼인상태	미혼	(338)	0.6	1.8	15.5	40.5	41.6	2.4	15.5	82.1	4.21	80.20
	기혼	(189)	-	1.7	14.6	43.2	40.5	1.7	14.6	83.7	4.22	80.60
	기타	(18)	-	1.1	13.4	46.0	39.5	1.1	13.4	85.5	4.24	80.97

## (10) 외국어 강좌

- 평생학습 중 '외국어 강좌'에 대한 필요도에 대해 조사한 결과, '필요(필요함+매우 필요함)'가 83.8%로 가장 높았고, 그 뒤를 이어 '보통(15.1%)', '불필요(전혀 필요하지 않음+별로 필요하지 않음)(1.1%)'의 순으로 나타났다. 필요도에 대한 평균 점수(5점 만점 기준)는 4.21점으로 나타났다.

[그림 215] 평생학습 프로그램 필요도\_외국어 강좌

(Base: 해당 평생학습 희망자, 단위: %)



- 전반적으로 '필요'가 가장 높게 나타난 가운데, 지역별로는 양평군/여주시가 가장 크게 나타났다. 그 다음으로는 하남시, 군포시, 파주시 순으로 '만족'이 크게 나타났다. '불필요'의 경우 안성시가 비교적 크게 나타났다.

[표 456] 평생학습 프로그램 필요도\_외국어 강좌 - 1

( 단위 : 명, % )

구분		사려수 (명)	평생학습 프로그램 필요도_외국어 강좌					종합 결과			평균 (5점)	평균 (100점)
			매우 불필요	약간 불필요	보통	약간 필요	매우 필요	불필 요	보통	필요		
전 체		(695)	0.1	1.0	15.1	45.5	38.3	1.1	15.1	83.8	4.21	80.20
성별	남자	(318)	-	1.0	14.4	53.5	31.0	1.0	14.4	84.5	4.14	78.61
	여자	(377)	0.2	1.0	15.6	38.9	44.3	1.2	15.6	83.2	4.26	81.50
연령	만19-24세	(167)	-	1.1	12.6	41.2	45.1	1.1	12.6	86.3	4.30	82.60
	만25-29세	(185)	-	0.8	17.5	40.9	40.8	0.8	17.5	81.8	4.22	80.47
	만30-34세	(174)	0.5	1.1	15.7	52.6	30.2	1.6	15.7	82.7	4.11	77.68
	만35-39세	(169)	-	1.1	14.3	47.3	37.4	1.1	14.3	84.6	4.21	80.22
연령대	20대	(352)	-	0.9	15.2	41.1	42.9	0.9	15.2	83.9	4.26	81.46
	30대	(343)	0.3	1.1	15.0	50.0	33.7	1.4	15.0	83.6	4.16	78.92
지역	가평군	(12)	-	-	23.4	33.6	43.0	-	23.4	76.6	4.20	79.90
	고양시	(36)	-	-	22.3	35.5	42.1	-	22.3	77.7	4.20	79.95
	과천시	(9)	-	-	10.3	32.8	57.0	-	10.3	89.7	4.47	86.68
	광명시	(15)	-	-	12.5	60.0	27.6	-	12.5	87.5	4.15	78.77
	광주시	(17)	5.9	-	5.9	47.0	41.3	5.9	5.9	88.3	4.18	79.44
	구리시	(18)	-	5.4	10.9	33.5	50.1	5.4	10.9	83.7	4.28	82.10
	군포시	(20)	-	-	5.0	55.1	39.9	-	5.0	95.0	4.35	83.74
	김포시	(20)	-	-	25.4	34.4	40.2	-	25.4	74.6	4.15	78.71
	남양주시	(31)	-	-	6.7	54.9	38.4	-	6.7	93.3	4.32	82.92
	동두천시	(18)	-	5.9	24.4	36.3	33.4	5.9	24.4	69.7	3.97	74.27
	부천시	(31)	-	-	25.2	32.1	42.7	-	25.2	74.8	4.17	79.37
	성남시	(39)	-	2.6	10.1	54.0	33.3	2.6	10.1	87.3	4.18	79.51
	수원시	(50)	-	-	9.9	39.6	50.4	-	9.9	90.1	4.41	85.13
	시흥시	(25)	-	4.0	7.7	55.4	32.9	4.0	7.7	88.3	4.17	79.29
	안산시	(26)	-	3.8	15.4	50.7	30.1	3.8	15.4	80.7	4.07	76.75
	안성시	(15)	-	6.4	-	39.1	54.5	6.4	-	93.6	4.42	85.43
	안양시	(28)	-	3.8	14.1	50.1	31.9	3.8	14.1	82.1	4.10	77.56
	양주시	(11)	-	-	18.0	73.3	8.7	-	18.0	82.0	3.91	72.70
	양평군	(13)	-	-	-	68.9	31.1	-	-	100.0	4.31	82.78
	여주시	(11)	-	-	-	35.6	64.4	-	-	100.0	4.64	91.09
	연천군	(15)	-	-	6.6	25.4	68.1	-	6.6	93.4	4.61	90.37
	오산시	(16)	-	-	13.2	43.7	43.2	-	13.2	86.8	4.30	82.50
	용인시	(39)	-	-	30.5	38.8	30.7	-	30.5	69.5	4.00	75.05
	의왕시	(14)	-	-	7.8	41.9	50.3	-	7.8	92.2	4.43	85.64
	의정부시	(29)	-	-	21.7	50.7	27.6	-	21.7	78.3	4.06	76.48
	이천시	(17)	-	5.8	18.0	51.5	24.7	5.8	18.0	76.3	3.95	73.79
	파주시	(16)	-	-	6.2	62.2	31.6	-	6.2	93.8	4.25	81.36
	평택시	(24)	-	-	18.0	58.1	23.9	-	18.0	82.0	4.06	76.49
	포천시	(13)	-	-	22.4	24.1	53.5	-	22.4	77.6	4.31	82.76
	하남시	(23)	-	-	4.1	57.2	38.6	-	4.1	95.9	4.35	83.63
	화성시	(44)	-	-	15.7	36.6	47.7	-	15.7	84.3	4.32	83.02

[표 457] 평생학습 프로그램 필요도\_외국어 강좌 - 2

(단위 : 명, %)

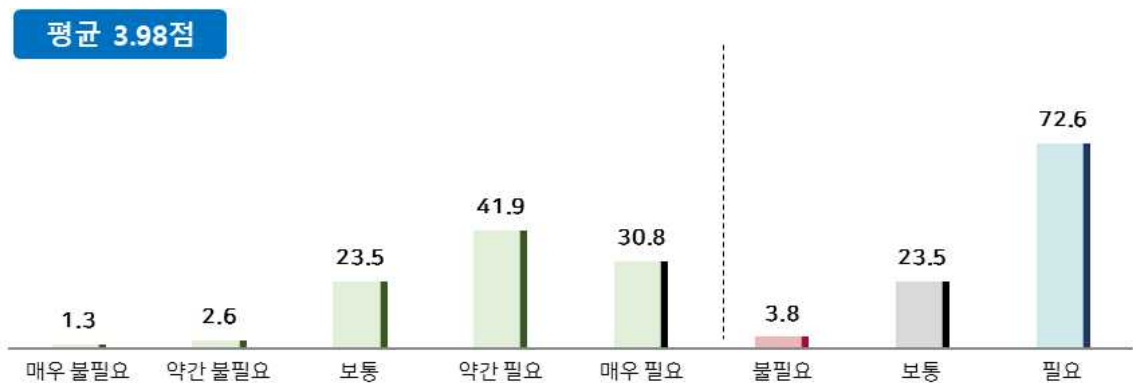
구분		사태수 (명)	평생학습 프로그램 필요도_외국어 강좌					종합 결과			평균 (5점)	평균 (100점)
			매우 불필요	약간 불필요	보통	약간 필요	매우 필요	불필 요	보통	필요		
전 체		(695)	0.1	1.0	15.1	45.5	38.3	1.1	15.1	83.8	4.21	80.20
4개 권역	북부	(158)	-	0.2	20.2	43.5	36.0	0.2	20.2	79.5	4.15	78.84
	동부	(142)	0.9	1.2	7.7	51.1	39.2	2.1	7.7	90.3	4.27	81.63
	중부	(257)	-	1.7	12.6	46.5	39.2	1.7	12.6	85.7	4.23	80.80
	남부	(138)	-	0.3	20.0	41.7	38.0	0.3	20.0	79.7	4.17	79.34
5개 권역	경부권	(214)	-	1.3	14.3	44.8	39.7	1.3	14.3	84.5	4.23	80.73
	서해안권	(181)	-	1.1	16.4	44.9	37.6	1.1	16.4	82.5	4.19	79.76
	경의권	(72)	-	-	20.0	40.4	39.6	-	20.0	80.0	4.20	79.92
	경원권	(86)	-	0.6	20.7	48.8	29.8	0.6	20.7	78.7	4.08	76.99
	동부권	(142)	0.9	1.2	7.7	51.1	39.2	2.1	7.7	90.3	4.27	81.63
평생학습 도시별	10년차 이상	(579)	-	1.0	16.2	44.9	37.9	1.0	16.2	82.8	4.20	79.94
	9년차 이하	(116)	1.1	1.0	6.8	50.1	40.9	2.2	6.8	91.0	4.29	82.13
성향별	외향적(E형)	(235)	-	0.4	19.1	39.5	41.0	0.4	19.1	80.5	4.21	80.29
	내향적(I형)	(460)	0.2	1.3	13.0	48.6	36.9	1.5	13.0	85.5	4.21	80.15
최종학력	고졸 이하	(82)	-	0.7	16.7	39.7	43.0	0.7	16.7	82.7	4.25	81.26
	대학 재학	(67)	-	1.6	8.4	32.6	57.4	1.6	8.4	90.0	4.46	86.45
	전문대 졸업	(133)	-	3.0	17.8	43.7	35.6	3.0	17.8	79.3	4.12	77.97
	대학교 졸업	(373)	0.3	0.4	15.3	48.5	35.6	0.6	15.3	84.1	4.19	79.69
	대학원 이상	(40)	-	-	13.1	56.8	30.1	-	13.1	86.9	4.17	79.26
경제활동 경험	경험	(643)	0.1	0.9	15.3	45.2	38.5	1.0	15.3	83.6	4.21	80.23
	비경험	(52)	-	2.3	12.4	49.4	36.0	2.3	12.4	85.3	4.19	79.76
현재 직업	학생	(73)	-	-	10.4	36.6	53.0	-	10.4	89.6	4.43	85.66
	취업준비생	(71)	-	1.6	23.5	44.2	30.7	1.6	23.5	74.9	4.04	76.02
	주부	(36)	-	-	18.8	26.8	54.4	-	18.8	81.2	4.36	83.89
	전문직	(50)	-	2.0	19.8	41.3	36.9	2.0	19.8	78.2	4.13	78.30
	블루칼라	(50)	-	-	16.4	57.6	25.9	-	16.4	83.6	4.10	77.38
	화이트칼라	(369)	0.3	1.0	12.5	50.4	36.0	1.2	12.5	86.3	4.21	80.20
	기타	(46)	-	2.6	20.4	27.6	49.3	2.6	20.4	77.0	4.24	80.91
혼인상태	미혼	(460)	-	1.2	16.3	45.4	37.1	1.2	16.3	82.5	4.18	79.60
	기혼	(217)	0.4	0.7	12.9	46.4	39.6	1.1	12.9	85.9	4.24	80.99
	기타	(18)	-	-	11.6	37.0	51.5	-	11.6	88.4	4.40	84.97

## (11) 컴퓨터 강좌

- 평생학습 중 '컴퓨터 강좌'에 대한 필요도에 대해 조사한 결과, '필요(필요함+매우 필요함)'가 72.6%로 가장 높았고, 그 뒤를 이어 '보통(23.5%)', '불필요(전혀 필요하지 않음+별로 필요하지 않음)(3.8%)'의 순으로 나타났다. 필요도에 대한 평균 점수(5점 만점 기준)는 3.98점으로 나타났다.

[그림 216] 평생학습 프로그램 필요도\_컴퓨터 강좌

(Base: 해당 평생학습 희망자, 단위: %)



- 전반적으로 '필요'가 가장 높게 나타난 가운데, '필요'의 경우 김포시/동두천시/연천군이 가장 크게 나타났다. '불필요'는 오산시, 수원시, 가평군, 성남시에서 평균보다 비교적 높게 나타났다. 그 외의 다른 지역은 '불만족'이 10% 미만으로 나타났다. 직업별로는 '필요'가 학생, 주부가 높게 나타났고, '불필요'의 경우 전문직이 비교적 높게 나타났다.

[표 458] 평생학습 프로그램 필요도\_컴퓨터 강좌 - 1

( 단위 : 명, % )

구분		사태수 (명)	평생학습 프로그램 필요도_컴퓨터 강좌					종합 결과			평균 (5점)	평균 (100점)
			매우 불필요	약간 불필요	보통	약간 필요	매우 필요	불필 요	보통	필요		
전 체		(298)	1.3	2.6	23.5	41.9	30.8	3.8	23.5	72.6	3.98	74.58
성별	남자	(161)	2.3	4.5	22.2	39.8	31.2	6.8	22.2	71.0	3.93	73.25
	여자	(137)	-	0.2	25.1	44.4	30.3	0.2	25.1	74.7	4.05	76.21
연령	만19-24세	(90)	-	1.7	14.4	44.6	39.3	1.7	14.4	83.9	4.21	80.37
	만25-29세	(75)	2.0	1.7	25.7	43.4	27.3	3.6	25.7	70.6	3.92	73.07
	만30-34세	(66)	3.5	5.4	28.3	33.8	29.0	8.9	28.3	62.8	3.79	69.85
	만35-39세	(67)	-	1.9	28.0	44.4	25.7	1.9	28.0	70.1	3.94	73.46
연령대	20대	(165)	0.9	1.7	19.7	44.0	33.7	2.6	19.7	77.7	4.08	76.95
	30대	(133)	1.7	3.6	28.1	39.2	27.3	5.3	28.1	66.5	3.87	71.69
지역	가평군	(11)	-	10.2	-	61.8	28.0	10.2	-	89.8	4.07	76.87
	고양시	(20)	4.9	-	25.3	40.0	29.8	4.9	25.3	69.8	3.90	72.46
	과천시	(4)	-	-	47.0	-	53.0	-	47.0	53.0	4.06	76.48
	광명시	(8)	-	-	35.3	52.8	11.9	-	35.3	64.7	3.77	69.14
	광주시	(8)	-	-	25.7	49.3	25.1	-	25.7	74.3	3.99	74.85
	구리시	(8)	-	-	11.9	38.2	50.0	-	11.9	88.1	4.38	84.53
	군포시	(3)	-	-	68.0	32.0	-	-	68.0	32.0	3.32	58.01
	김포시	(9)	-	-	-	54.9	45.1	-	-	100.0	4.45	86.27
	남양주시	(12)	-	-	16.7	50.0	33.3	-	16.7	83.3	4.17	79.16
	동두천시	(6)	-	-	-	65.8	34.2	-	-	100.0	4.34	83.54
	부천시	(17)	-	-	34.7	35.3	30.0	-	34.7	65.3	3.95	73.83
	성남시	(10)	-	10.2	20.3	49.9	19.6	10.2	20.3	69.5	3.79	69.73
	수원시	(17)	6.0	5.8	17.3	29.3	41.5	11.8	17.3	70.9	3.95	73.65
	시흥시	(9)	-	-	11.3	43.7	45.1	-	11.3	88.7	4.34	83.45
	안산시	(13)	-	8.0	30.3	37.8	23.9	8.0	30.3	61.7	3.78	69.38
	안성시	(4)	-	-	28.4	47.0	24.7	-	28.4	71.6	3.96	74.08
	안양시	(15)	-	6.9	39.9	26.5	26.7	6.9	39.9	53.2	3.73	68.23
	양주시	(6)	-	-	15.8	32.5	51.7	-	15.8	84.2	4.36	83.98
	양평군	(9)	-	-	54.8	22.8	22.4	-	54.8	45.2	3.68	66.89
	여주시	(4)	-	-	47.9	52.1	-	-	47.9	52.1	3.52	63.03
	연천군	(4)	-	-	-	51.9	48.1	-	-	100.0	4.48	87.03
	오산시	(6)	-	17.5	-	67.3	15.3	17.5	-	82.5	3.80	70.09
	용인시	(17)	-	5.7	22.9	53.6	17.8	5.7	22.9	71.4	3.84	70.90
	의왕시	(5)	-	-	20.4	42.7	36.9	-	20.4	79.6	4.17	79.14
	의정부시	(12)	8.2	-	42.0	25.4	24.5	8.2	42.0	49.8	3.58	64.50
	이천시	(5)	-	-	21.5	19.4	59.1	-	21.5	78.5	4.38	84.41
	파주시	(7)	-	-	13.9	44.3	41.8	-	13.9	86.1	4.28	81.96
	평택시	(11)	-	-	8.0	65.1	26.9	-	8.0	92.0	4.19	79.70
	포천시	(10)	-	-	49.6	39.6	10.8	-	49.6	50.4	3.61	65.31
	하남시	(8)	-	-	24.2	50.3	25.4	-	24.2	75.8	4.01	75.29
	화성시	(20)	-	-	19.5	39.5	41.0	-	19.5	80.5	4.21	80.37



[표 459] 평생학습 프로그램 필요도\_컴퓨터 강좌 - 2

(단위 : 명, %)

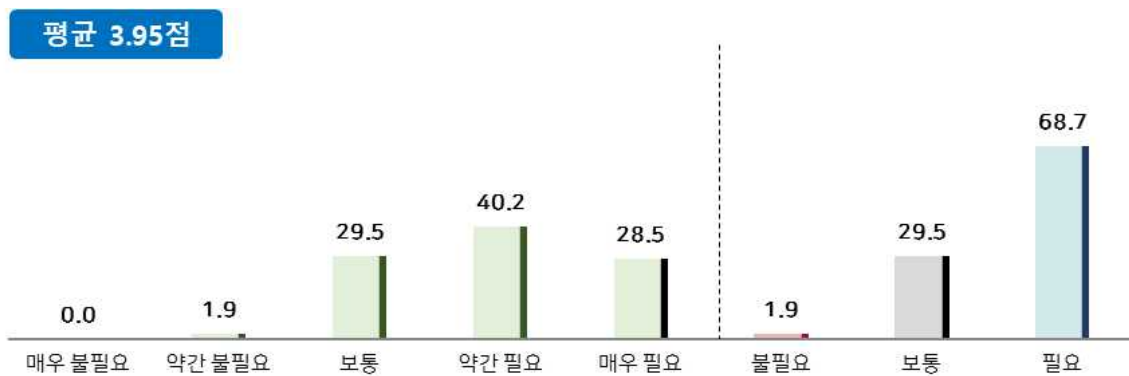
구분		사태수 (명)	평생학습 프로그램 필요도_컴퓨터 강좌					종합 결과			평균 (5점)	평균 (100점)
			매우 불필요	약간 불필요	보통	약간 필요	매우 필요	불필 요	보통	필요		
전 체		(298)	1.3	2.6	23.5	41.9	30.8	3.8	23.5	72.6	3.98	74.58
4개 권역	북부	(74)	3.4	-	23.6	40.2	32.8	3.4	23.6	73.0	3.99	74.75
	동부	(65)	-	0.5	21.9	45.0	32.6	0.5	21.9	77.6	4.10	77.43
	중부	(101)	1.3	4.6	27.7	36.2	30.2	5.9	27.7	66.4	3.89	72.37
	남부	(58)	-	2.9	17.6	50.9	28.6	2.9	17.6	79.5	4.05	76.29
5개 권역	경부권	(75)	1.7	6.1	25.7	39.0	27.5	7.8	25.7	66.5	3.84	71.12
	서해안권	(84)	-	2.1	22.3	44.2	31.5	2.1	22.3	75.7	4.05	76.27
	경의권	(36)	3.0	-	18.1	43.9	35.0	3.0	18.1	78.9	4.08	76.97
	경원권	(38)	4.2	-	34.0	33.2	28.7	4.2	34.0	61.8	3.82	70.54
	동부권	(65)	-	0.5	21.9	45.0	32.6	0.5	21.9	77.6	4.10	77.43
평생학습 도시별	10년차 이상	(255)	1.4	2.6	24.1	40.7	31.2	4.0	24.1	71.9	3.98	74.43
	9년차 이하	(43)	-	2.4	18.8	51.7	27.1	2.4	18.8	78.7	4.03	75.84
성향별	외향적(E형)	(109)	2.6	3.0	23.3	36.7	34.4	5.6	23.3	71.1	3.97	74.34
	내향적(I형)	(189)	0.5	2.3	23.6	45.0	28.6	2.8	23.6	73.6	3.99	74.72
최종학력	고졸 이하	(50)	1.9	-	24.8	44.5	28.8	1.9	24.8	73.3	3.98	74.58
	대학 재학	(45)	3.3	6.6	4.3	43.0	42.8	9.9	4.3	85.8	4.15	78.83
	전문대 졸업	(56)	-	-	36.3	40.0	23.7	-	36.3	63.7	3.87	71.85
	대학교 졸업	(133)	1.0	2.0	25.6	39.7	31.6	3.0	25.6	71.3	3.99	74.73
	대학원 이상	(14)	-	14.3	10.9	56.8	18.0	14.3	10.9	74.8	3.78	69.60
경제활동 경험	경험	(259)	1.1	2.4	24.7	41.6	30.3	3.4	24.7	71.9	3.98	74.41
	비경험	(39)	2.8	4.0	14.7	43.9	34.5	6.8	14.7	78.5	4.03	75.84
현재 직업	학생	(42)	-	3.6	3.9	50.4	42.1	3.6	3.9	92.5	4.31	82.74
	취업준비생	(36)	2.9	3.8	20.3	42.4	30.5	6.7	20.3	73.0	3.94	73.47
	주부	(8)	-	-	8.3	29.1	62.6	-	8.3	91.7	4.54	88.59
	전문직	(19)	6.2	5.3	35.6	43.1	9.7	11.5	35.6	52.9	3.45	61.22
	블루칼라	(19)	6.8	-	22.9	39.0	31.2	6.8	22.9	70.2	3.88	71.95
	화이트칼라	(149)	-	1.6	26.6	41.9	29.9	1.6	26.6	71.8	4.00	75.04
	기타	(25)	-	5.9	37.6	32.6	24.0	5.9	37.6	56.6	3.75	68.67
혼인상태	미혼	(213)	1.2	1.7	23.7	44.5	28.8	2.9	23.7	73.3	3.98	74.50
	기혼	(78)	1.6	4.9	22.8	36.6	34.1	6.5	22.8	70.7	3.97	74.17
	기타	(7)	-	-	24.6	26.8	48.5	-	24.6	75.4	4.24	80.97

## (12) 인문교양교육

- 평생학습 중 ‘인문교양교육’에 대한 필요도에 대해 조사한 결과, ‘필요(필요함+매우 필요함)’가 68.7%로 가장 높았고, 그 뒤를 이어 ‘보통(29.5%)’, ‘불필요(전혀 필요하지 않음+별로 필요하지 않음)(1.9%)’의 순으로 나타났다. 필요도에 대한 평균 점수(5점 만점 기준)는 3.95점으로 나타났다.

[그림 217] 평생학습 프로그램 필요도\_인문교양교육

(Base: 해당 평생학습 희망자, 단위: %)



- 전반적으로 ‘필요’가 가장 높게 나타난 가운데, 지역별로는 ‘필요’가 과천시/안성시/용인시가 가장 크게 나타났으며, ‘불필요’의 경우 구리시가 가장 크게 나타났다. 그 다음으로는 광명시, 김포시, 의정부, 성남시 순으로 평균보다 비교적 높게 나타났다. 그 외의 지역은 ‘불필요’가 0%로 나타났다. 직업별로는 ‘필요’가 전문직이 가장 크게 나타났다.

[표 460] 평생학습 프로그램 필요도\_인문교양교육 - 1

( 단위 : 명, % )

구분		사려수 (명)	평생학습 프로그램 필요도_인문교양교육				종합 결과			평균 (5점)	평균 (100점)
			약간 불필요	보통	약간 필요	매우 필요	불필요	보통	필요		
전 체		(259)	1.9	29.5	40.2	28.5	1.9	29.5	68.7	3.95	73.83
성별	남자	(131)	1.9	30.3	38.5	29.3	1.9	30.3	67.8	3.95	73.79
	여자	(128)	1.8	28.7	41.7	27.8	1.8	28.7	69.5	3.95	73.86
연령	만19-24세	(54)	1.9	29.2	35.8	33.1	1.9	29.2	68.9	4.00	75.03
	만25-29세	(65)	0.9	29.1	41.3	28.7	0.9	29.1	70.0	3.98	74.45
	만30-34세	(74)	3.1	24.7	47.6	24.7	3.1	24.7	72.2	3.94	73.45
	만35-39세	(66)	1.5	34.9	34.8	28.7	1.5	34.9	63.5	3.91	72.66
연령대	20대	(119)	1.3	29.1	38.9	30.6	1.3	29.1	69.5	3.99	74.71
	30대	(140)	2.3	29.7	41.3	26.6	2.3	29.7	67.9	3.92	73.06
지역	가평군	(3)	-	31.6	68.4	-	-	31.6	68.4	3.68	67.11
	고양시	(13)	-	46.6	23.1	30.3	-	46.6	53.4	3.84	70.93
	과천시	(2)	-	-	45.7	54.3	-	-	100.0	4.54	88.59
	광명시	(5)	19.5	19.9	60.6	-	19.5	19.9	60.6	3.41	60.29
	광주시	(7)	-	57.4	14.6	28.0	-	57.4	42.6	3.71	67.65
	구리시	(4)	25.9	27.0	47.1	-	25.9	27.0	47.1	3.21	55.31
	군포시	(6)	-	50.5	32.5	17.0	-	50.5	49.5	3.67	66.65
	김포시	(7)	14.5	-	56.1	29.5	14.5	-	85.5	4.01	75.14
	남양주시	(10)	-	30.3	59.4	10.3	-	30.3	69.7	3.80	69.98
	동두천시	(7)	-	15.8	54.6	29.6	-	15.8	84.2	4.14	78.45
	부천시	(14)	-	7.0	35.5	57.5	-	7.0	93.0	4.51	87.65
	성남시	(14)	7.3	35.8	35.9	21.0	7.3	35.8	57.0	3.71	67.68
	수원시	(18)	-	5.3	55.7	39.1	-	5.3	94.7	4.34	83.45
	시흥시	(9)	-	56.4	21.4	22.2	-	56.4	43.6	3.66	66.45
	안산시	(8)	-	36.6	37.9	25.5	-	36.6	63.4	3.89	72.23
	안성시	(4)	-	-	50.0	50.0	-	-	100.0	4.50	87.50
	안양시	(6)	-	67.4	16.3	16.3	-	67.4	32.6	3.49	62.23
	양주시	(8)	-	52.2	35.8	11.9	-	52.2	47.8	3.60	64.93
	양평군	(10)	-	40.5	47.4	12.1	-	40.5	59.5	3.72	67.90
	여주시	(7)	-	56.3	28.4	15.3	-	56.3	43.7	3.59	64.74
	연천군	(5)	-	80.5	-	19.5	-	80.5	19.5	3.39	59.74
	오산시	(5)	-	39.0	61.0	-	-	39.0	61.0	3.61	65.26
	용인시	(7)	-	-	58.2	41.8	-	-	100.0	4.42	85.46
	의왕시	(8)	-	25.7	48.6	25.7	-	25.7	74.3	4.00	75.01
	의정부시	(9)	10.5	33.9	43.3	12.4	10.5	33.9	55.6	3.58	64.40
	이천시	(7)	-	15.3	41.4	43.3	-	15.3	84.7	4.28	81.99
	파주시	(8)	-	38.3	24.1	37.6	-	38.3	61.7	3.99	74.82
	평택시	(14)	-	7.1	64.3	28.6	-	7.1	92.9	4.22	80.39
	포천시	(7)	-	72.1	27.9	-	-	72.1	27.9	3.28	56.97
	하남시	(10)	-	30.2	59.8	10.0	-	30.2	69.8	3.80	69.94
	화성시	(17)	-	41.5	17.2	41.3	-	41.5	58.5	4.00	74.95

[표 461] 평생학습 프로그램 필요도\_인문교양교육 - 2

(단위 : 명, %)

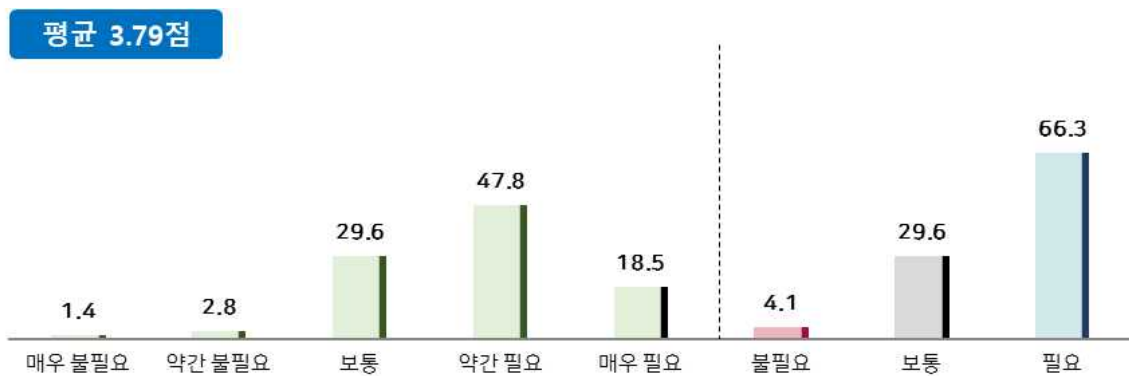
구분		사태수 (명)	평생학습 프로그램 필요도_인문교양교육				종합 결과			평균 (5점)	평균 (100점)
			약간 불필요	보통	약간 필요	매우 필요	불필요	보통	필요		
전 체		(259)	1.9	29.5	40.2	28.5	1.9	29.5	68.7	3.95	73.83
4개 권역	북부	(64)	3.7	38.7	33.4	24.3	3.7	38.7	57.6	3.78	69.55
	동부	(58)	1.5	34.9	46.6	16.9	1.5	34.9	63.6	3.79	69.76
	중부	(90)	2.1	26.4	39.8	31.7	2.1	26.4	71.5	4.01	75.29
	남부	(47)	-	21.9	42.9	35.2	-	21.9	78.1	4.13	78.32
5개 권역	경부권	(65)	1.9	21.8	45.3	31.1	1.9	21.8	76.3	4.05	76.37
	서해안권	(72)	0.9	27.5	37.0	34.5	0.9	27.5	71.6	4.05	76.32
	경의권	(28)	3.1	34.6	30.4	31.9	3.1	34.6	62.3	3.91	72.79
	경원권	(36)	4.6	45.1	38.2	12.1	4.6	45.1	50.2	3.58	64.43
	동부권	(58)	1.5	34.9	46.6	16.9	1.5	34.9	63.6	3.79	69.76
평생학습 도시별	10년차 이상	(211)	2.2	28.2	40.3	29.3	2.2	28.2	69.6	3.97	74.19
	9년차 이하	(48)	-	37.5	39.0	23.4	-	37.5	62.5	3.86	71.48
성향별	외향적(E형)	(83)	1.1	33.9	33.6	31.3	1.1	33.9	64.9	3.95	73.77
	내향적(I형)	(176)	2.2	27.2	43.5	27.1	2.2	27.2	70.6	3.95	73.86
최종학력	고졸 이하	(28)	-	37.2	24.5	38.3	-	37.2	62.8	4.01	75.26
	대학 재학	(21)	-	18.4	24.7	56.9	-	18.4	81.6	4.39	84.63
	전문대 졸업	(53)	7.9	30.2	40.2	21.8	7.9	30.2	62.0	3.76	68.98
	대학교 졸업	(139)	-	28.6	47.4	24.0	-	28.6	71.4	3.95	73.84
	대학원 이상	(18)	3.1	33.0	29.7	34.1	3.1	33.0	63.8	3.95	73.71
경제활동 경험	경험	(240)	2.0	29.6	41.0	27.4	2.0	29.6	68.4	3.94	73.46
	비경험	(19)	-	27.9	28.8	43.4	-	27.9	72.1	4.15	78.87
현재 직업	학생	(27)	-	27.0	32.8	40.2	-	27.0	73.0	4.13	78.31
	취업준비생	(26)	-	34.9	29.5	35.6	-	34.9	65.1	4.01	75.18
	주부	(13)	7.6	36.3	24.5	31.7	7.6	36.3	56.1	3.80	70.06
	전문직	(27)	2.5	20.4	49.8	27.3	2.5	20.4	77.1	4.02	75.45
	블루칼라	(19)	-	33.7	49.6	16.7	-	33.7	66.3	3.83	70.75
	화이트칼라	(128)	2.5	30.5	43.7	23.3	2.5	30.5	67.0	3.88	71.96
	기타	(19)	-	24.4	29.3	46.3	-	24.4	75.6	4.22	80.47
혼인상태	미혼	(174)	1.8	25.9	42.9	29.5	1.8	25.9	72.3	4.00	74.99
	기혼	(80)	2.1	38.0	33.3	26.6	2.1	38.0	59.9	3.84	71.12
	기타	(5)	-	20.7	53.6	25.7	-	20.7	79.3	4.05	76.23

### (13) 가정생활강좌

- 평생학습 중 ‘가정생활강좌’에 대한 필요도에 대해 조사한 결과, ‘필요(필요함+매우 필요함)’가 66.3%로 가장 높았고, 그 뒤를 이어 ‘보통(29.6%)’, ‘불필요(전혀 필요하지 않음+별로 필요하지 않음)(4.1%)’의 순으로 나타났다. 필요도에 대한 평균 점수(5점 만점 기준)는 3.79점으로 나타났다.

[그림 218] 평생학습 프로그램 필요도\_가정생활강좌

(Base: 해당 평생학습 희망자, 단위: %)



- 전반적으로 ‘필요’가 가장 높게 나타난 가운데, 지역별로는 ‘필요’가 과천시/동두천시/안성시/의왕시가 가장 큰 것으로 나타났으며, ‘불필요’의 경우에는 군포시, 구리시 안산시 등의 순으로 평균보다 비교적 크게 나타났다. 직업별로는 ‘필요’가 블루칼라와 주부 순으로 크게 나타났다.

[표 462] 평생학습 프로그램 필요도\_가정생활강좌 - 1

( 단위 : 명, % )

구분		사려수 (명)	평생학습 프로그램 필요도 가정생활강좌					종합 결과			평균 (5점)	평균 (100점)
			매우 불필요	약간 불필요	보통	약간 필요	매우 필요	불필 요	보통	필요		
전 체		(330)	1.4	2.8	29.6	47.8	18.5	4.1	29.6	66.3	3.79	69.82
성별	남자	(119)	3.8	4.3	30.7	45.8	15.4	8.1	30.7	61.2	3.65	66.18
	여자	(211)	-	1.9	29.0	48.9	20.2	1.9	29.0	69.1	3.87	71.87
연령	만19-24세	(65)	-	-	43.8	33.3	22.9	-	43.8	56.2	3.79	69.79
	만25-29세	(83)	2.9	1.6	30.0	52.0	13.6	4.4	30.0	65.6	3.72	67.96
	만30-34세	(86)	1.3	4.1	26.7	49.0	18.9	5.4	26.7	67.8	3.80	69.99
	만35-39세	(96)	0.9	4.6	22.1	52.8	19.5	5.5	22.1	72.3	3.85	71.34
연령대	20대	(148)	1.6	0.9	35.9	43.9	17.6	2.5	35.9	61.5	3.75	68.75
	30대	(182)	1.1	4.4	24.3	51.0	19.2	5.5	24.3	70.2	3.83	70.71
지역	가평군	(6)	-	-	32.7	48.7	18.7	-	32.7	67.3	3.86	71.50
	고양시	(14)	-	-	21.6	57.0	21.4	-	21.6	78.4	4.00	74.96
	과천시	(5)	-	-	-	38.8	61.2	-	-	100.0	4.61	90.30
	광명시	(9)	-	-	43.0	45.6	11.4	-	43.0	57.0	3.68	67.10
	광주시	(6)	-	-	33.5	49.1	17.4	-	33.5	66.5	3.84	70.97
	구리시	(6)	-	17.9	-	66.4	15.7	17.9	-	82.1	3.80	69.98
	군포시	(5)	-	18.4	42.5	39.1	-	18.4	42.5	39.1	3.21	55.17
	김포시	(8)	-	-	37.5	37.7	24.8	-	37.5	62.5	3.87	71.84
	남양주시	(20)	-	4.7	34.5	30.7	30.1	4.7	34.5	60.7	3.86	71.52
	동두천시	(6)	-	-	-	69.4	30.6	-	-	100.0	4.31	82.64
	부천시	(14)	-	7.6	29.3	35.0	28.2	7.6	29.3	63.2	3.84	70.94
	성남시	(25)	-	4.0	31.8	44.0	20.1	4.0	31.8	64.1	3.80	70.05
	수원시	(21)	-	-	43.0	52.3	4.7	-	43.0	57.0	3.62	65.43
	시흥시	(6)	-	-	16.8	49.0	34.2	-	16.8	83.2	4.17	79.34
	안산시	(16)	13.4	-	37.4	37.5	11.8	13.4	37.4	49.2	3.34	58.56
	안성시	(6)	-	-	-	100.0	-	-	-	100.0	4.00	75.00
	안양시	(15)	6.9	-	26.6	52.8	13.7	6.9	26.6	66.5	3.66	66.58
	양주시	(8)	-	-	36.0	25.0	38.9	-	36.0	64.0	4.03	75.73
	양평군	(5)	-	-	39.7	20.7	39.6	-	39.7	60.3	4.00	74.99
	여주시	(3)	-	-	68.5	31.5	-	-	68.5	31.5	3.31	57.87
	연천군	(2)	-	-	50.0	50.0	-	-	50.0	50.0	3.50	62.49
	오산시	(7)	-	-	56.4	28.8	14.8	-	56.4	43.6	3.58	64.59
	용인시	(17)	-	-	17.7	58.9	23.4	-	17.7	82.3	4.06	76.44
	의왕시	(9)	-	-	-	54.9	45.1	-	-	100.0	4.45	86.27
	의정부시	(12)	-	8.1	25.2	50.6	16.1	8.1	25.2	66.7	3.75	68.69
	이천시	(5)	-	-	20.5	58.4	21.2	-	20.5	79.5	4.01	75.17
	파주시	(16)	-	-	18.3	62.6	19.0	-	18.3	81.7	4.01	75.18
	평택시	(17)	-	-	30.3	52.5	17.2	-	30.3	69.7	3.87	71.73
	포천시	(12)	-	9.3	24.5	42.2	24.1	9.3	24.5	66.3	3.81	70.27
	하남시	(10)	10.4	-	-	69.3	20.3	10.4	-	89.6	3.89	72.29
	화성시	(19)	-	10.5	42.1	42.1	5.3	10.5	42.1	47.4	3.42	60.55

[표 463] 평생학습 프로그램 필요도\_가정생활강좌 - 2

(단위 : 명, %)

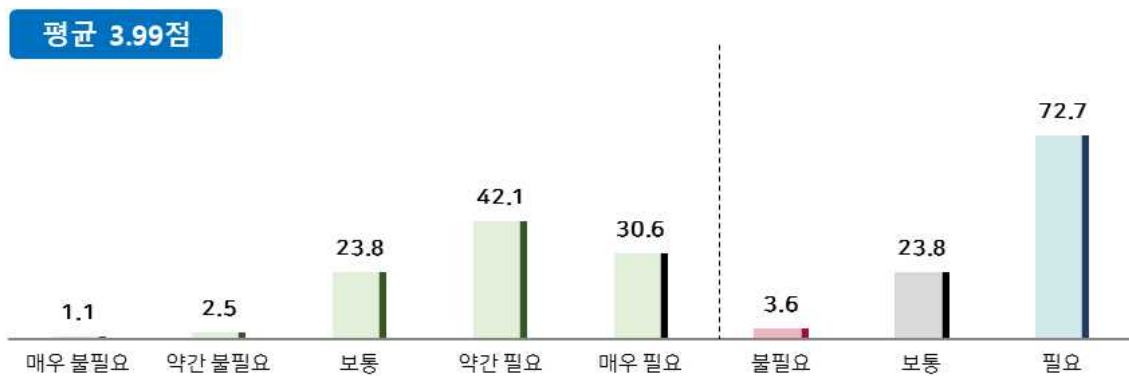
구분		사태수 (명)	평생학습 프로그램 필요도_가정생활강좌					종합 결과			평균 (5점)	평균 (100점)
			매우 불필요	약간 불필요	보통	약간 필요	매우 필요	불필 요	보통	필요		
전 체		(330)	1.4	2.8	29.6	47.8	18.5	4.1	29.6	66.3	3.79	69.82
4개 권역	북부	(78)	-	2.1	24.5	51.3	22.2	2.1	24.5	73.4	3.93	73.37
	동부	(61)	1.8	3.6	25.6	44.4	24.6	5.5	25.6	68.9	3.86	71.55
	중부	(125)	2.6	2.4	32.8	45.3	16.9	5.0	32.8	62.2	3.72	67.89
	남부	(66)	-	3.5	30.9	51.4	14.2	3.5	30.9	65.6	3.76	69.07
5개 권역	경부권	(103)	1.0	1.8	29.0	52.1	16.2	2.7	29.0	68.3	3.81	70.20
	서해안권	(88)	2.5	4.0	35.8	42.0	15.7	6.5	35.8	57.7	3.64	66.09
	경의권	(38)	-	-	23.4	55.5	21.2	-	23.4	76.6	3.98	74.45
	경원권	(40)	-	5.8	26.5	43.8	23.9	5.8	26.5	67.7	3.86	71.45
	동부권	(61)	1.8	3.6	25.6	44.4	24.6	5.5	25.6	68.9	3.86	71.55
평생학습 도시별	10년차 이상	(276)	1.2	3.2	30.9	46.0	18.7	4.4	30.9	64.7	3.78	69.44
	9년차 이하	(54)	2.2	-	20.5	60.4	17.0	2.2	20.5	77.4	3.90	72.51
성향별	외향적(E형)	(108)	2.1	2.6	27.7	43.4	24.2	4.7	27.7	67.6	3.85	71.24
	내향적(I형)	(222)	1.0	2.9	30.6	50.1	15.5	3.8	30.6	65.6	3.76	69.08
최종학력	고졸 이하	(46)	-	-	29.7	45.3	25.0	-	29.7	70.3	3.95	73.81
	대학 재학	(21)	-	-	30.6	37.2	32.2	-	30.6	69.4	4.02	75.39
	전문대 졸업	(65)	-	4.7	39.2	38.9	17.2	4.7	39.2	56.1	3.69	67.16
	대학교 졸업	(176)	1.9	3.6	24.3	54.1	16.1	5.5	24.3	70.2	3.79	69.73
	대학원 이상	(22)	4.7	-	41.8	40.5	13.0	4.7	41.8	53.5	3.57	64.26
경제활동 경험	경험	(304)	1.5	3.0	28.9	48.0	18.5	4.5	28.9	66.6	3.79	69.79
	비경험	(26)	-	-	37.3	44.7	17.9	-	37.3	62.7	3.81	70.15
현재 직업	학생	(27)	-	-	34.0	48.3	17.7	-	34.0	66.0	3.84	70.91
	취업준비생	(33)	3.6	3.9	42.7	31.9	17.9	7.5	42.7	49.8	3.57	64.18
	주부	(40)	-	-	21.0	50.5	28.5	-	21.0	79.0	4.08	76.88
	전문직	(29)	3.8	4.5	34.1	52.6	5.1	8.2	34.1	57.7	3.51	62.73
	블루칼라	(15)	-	-	16.9	55.2	27.9	-	16.9	83.1	4.11	77.77
	화이트칼라	(161)	1.3	3.7	28.5	48.6	17.8	5.1	28.5	66.4	3.78	69.45
	기타	(25)	-	2.6	30.1	48.8	18.5	2.6	30.1	67.3	3.83	70.81
혼인상태	미혼	(183)	0.7	3.1	36.2	43.9	16.2	3.7	36.2	60.1	3.72	67.96
	기혼	(142)	2.4	1.8	21.5	53.1	21.3	4.1	21.5	74.3	3.89	72.28
	기타	(5)	-	20.6	-	49.5	29.9	20.6	-	79.4	3.89	72.17

## (14) 건강 및 의료강좌

- 평생학습 중 ‘건강 및 의료강좌’에 대한 필요도에 대해 조사한 결과, ‘필요(필요함+매우 필요함)’가 72.7%로 가장 높았고, 그 뒤를 이어 ‘보통(23.8%)’, ‘불필요(전혀 필요하지 않음+별로 필요하지 않음)(3.6%)’의 순으로 나타났다. 필요도에 대한 평균 점수(5점 만점 기준)는 3.99점으로 나타났다.

[그림 219] 평생학습 프로그램 필요도\_건강 및 의료강좌

(Base: 해당 평생학습 희망자, 단위: %)



- 전반적으로 ‘필요’가 가장 크게 나타난 가운데, 지역별로 ‘필요’가 과천시/구리시/안성시/양주시/의왕시/포천시에서 가장 크게 나타났다. 연천군의 경우, ‘불필요’가 가장 크게 나타났으며, 그 외의 지역들은 ‘불필요’가 30% 미만으로 나타났다. 직업으로는 전문직이 ‘필요’가 가장 높게 나타났다.



[표 464] 평생학습 프로그램 필요도\_건강 및 의료강좌 - 1

( 단위 : 명, % )

구분		사려수 (명)	평생학습 프로그램 필요도_건강 및 의료강좌					종합 결과			평균 (5점)	평균 (100점)
			매우 불필요	약간 불필요	보통	약간 필요	매우 필요	불필 요	보통	필요		
전 체		(225)	1.1	2.5	23.8	42.1	30.6	3.6	23.8	72.7	3.99	74.64
성별	남자	(127)	1.2	1.8	20.6	43.9	32.6	2.9	20.6	76.4	4.05	76.23
	여자	(98)	1.0	3.4	27.6	39.8	28.2	4.4	27.6	68.0	3.91	72.68
연령	만19-24세	(57)	-	3.4	30.6	36.0	30.1	3.4	30.6	66.0	3.93	73.18
	만25-29세	(57)	-	2.1	23.7	42.7	31.5	2.1	23.7	74.2	4.04	75.89
	만30-34세	(52)	2.1	2.3	26.3	39.9	29.4	4.4	26.3	69.3	3.92	73.04
	만35-39세	(59)	2.3	2.2	15.8	48.5	31.2	4.5	15.8	79.8	4.04	76.05
연령대	20대	(114)	-	2.7	27.0	39.4	30.8	2.7	27.0	70.2	3.98	74.57
	30대	(111)	2.2	2.2	20.5	44.7	30.4	4.4	20.5	75.1	3.99	74.71
지역	가평군	(7)	-	-	42.0	11.8	46.2	-	42.0	58.0	4.04	76.04
	고양시	(15)	7.0	-	13.0	33.6	46.4	7.0	13.0	80.0	4.12	78.09
	과천시	(8)	-	-	-	73.7	26.3	-	-	100.0	4.26	81.57
	광명시	(9)	-	-	32.9	45.7	21.4	-	32.9	67.1	3.88	72.11
	광주시	(12)	-	8.4	17.7	57.8	16.1	8.4	17.7	73.9	3.82	70.38
	구리시	(4)	-	-	-	23.4	76.6	-	-	100.0	4.77	94.15
	군포시	(1)	-	-	100.0	-	-	-	100.0	-	3.00	50.00
	김포시	(6)	17.4	-	50.5	32.1	-	17.4	50.5	32.1	2.97	49.35
	남양주시	(6)	-	-	16.8	16.9	66.2	-	16.8	83.2	4.49	87.35
	동두천시	(6)	-	-	14.2	35.3	50.5	-	14.2	85.8	4.36	84.06
	부천시	(7)	-	29.0	13.4	14.7	42.9	29.0	13.4	57.6	3.72	67.89
	성남시	(10)	-	-	39.6	50.3	10.1	-	39.6	60.4	3.70	67.62
	수원시	(19)	-	-	5.2	63.1	31.7	-	5.2	94.8	4.26	81.61
	시흥시	(8)	-	-	12.9	62.3	24.9	-	12.9	87.1	4.12	78.00
	안산시	(9)	-	-	56.0	33.1	10.9	-	56.0	44.0	3.55	63.73
	안성시	(5)	-	-	-	100.0	-	-	-	100.0	4.00	75.00
	안양시	(4)	-	25.8	48.3	-	25.8	25.8	48.3	25.8	3.26	56.46
	양주시	(3)	-	-	-	35.6	64.4	-	-	100.0	4.64	91.09
	양평군	(4)	-	-	77.3	-	22.7	-	77.3	22.7	3.45	61.36
	여주시	(5)	-	-	21.5	17.3	61.2	-	21.5	78.5	4.40	84.94
	연천군	(1)	-	100.0	-	-	-	100.0	-	-	2.00	25.00
	오산시	(7)	-	15.1	28.9	27.1	28.9	15.1	28.9	56.0	3.70	67.45
	용인시	(12)	-	-	24.8	42.6	32.6	-	24.8	75.2	4.08	76.96
	의왕시	(4)	-	-	-	50.6	49.4	-	-	100.0	4.49	87.34
	의정부시	(8)	-	-	24.5	24.5	51.0	-	24.5	75.5	4.27	81.64
	이천시	(4)	-	-	23.6	-	76.4	-	23.6	76.4	4.53	88.20
	파주시	(8)	-	-	24.7	50.6	24.8	-	24.7	75.3	4.00	75.02
	평택시	(12)	-	-	34.2	48.2	17.6	-	34.2	65.8	3.83	70.86
	포천시	(2)	-	-	-	-	100.0	-	-	100.0	5.00	100.00
	하남시	(3)	-	-	65.2	-	34.8	-	65.2	34.8	3.70	67.42
	화성시	(16)	-	-	25.0	50.0	25.0	-	25.0	75.0	4.00	75.01

[표 465] 평생학습 프로그램 필요도\_건강 및 의료강좌 - 2

(단위 : 명, %)

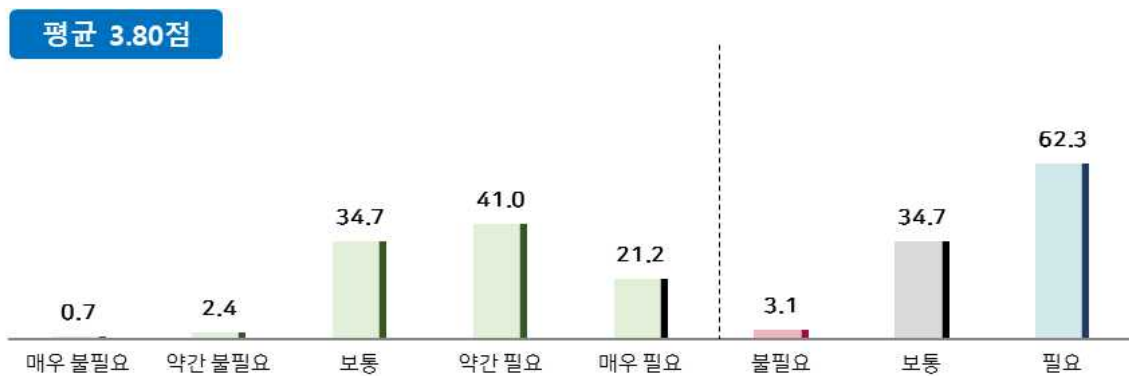
구분		사태수 (명)	평생학습 프로그램 필요도_건강 및 의료강좌					종합 결과			평균 (5점)	평균 (100점)
			매우 불필요	약간 불필요	보통	약간 필요	매우 필요	불필 요	보통	필요		
전 체		(225)	1.1	2.5	23.8	42.1	30.6	3.6	23.8	72.7	3.99	74.64
4개 권역	북부	(49)	5.2	0.3	20.7	34.1	39.7	5.5	20.7	73.8	4.03	75.73
	동부	(45)	-	3.0	24.6	28.1	44.2	3.0	24.6	72.3	4.14	78.39
	중부	(79)	-	4.3	23.4	47.2	25.0	4.3	23.4	72.3	3.93	73.25
	남부	(52)	-	1.3	26.3	47.9	24.5	1.3	26.3	72.4	3.96	73.89
5개 권역	경부권	(63)	-	1.6	19.6	52.8	26.0	1.6	19.6	78.8	4.03	75.79
	서해안권	(68)	-	4.4	29.2	42.7	23.7	4.4	29.2	66.4	3.86	71.42
	경의권	(29)	7.2	-	22.3	37.3	33.2	7.2	22.3	70.5	3.89	72.35
	경원권	(20)	-	1.1	16.6	25.9	56.3	1.1	16.6	82.2	4.37	84.34
	동부권	(45)	-	3.0	24.6	28.1	44.2	3.0	24.6	72.3	4.14	78.39
평생학습 도시별	10년차 이상	(179)	1.3	2.0	23.8	41.2	31.7	3.3	23.8	72.9	4.00	74.99
	9년차 이하	(46)	-	5.2	23.5	47.0	24.3	5.2	23.5	71.3	3.90	72.60
성향별	외향적(E형)	(78)	1.4	1.7	19.2	44.4	33.4	3.0	19.2	77.8	4.07	76.69
	내향적(I형)	(147)	1.0	2.9	26.2	40.8	29.2	3.9	26.2	70.0	3.94	73.57
최종학력	고졸 이하	(23)	-	3.1	10.7	47.2	39.0	3.1	10.7	86.2	4.22	80.56
	대학 재학	(26)	-	0.6	26.8	35.7	36.9	0.6	26.8	72.6	4.09	77.20
	전문대 졸업	(47)	3.4	2.1	33.7	35.1	25.7	5.5	33.7	60.8	3.78	69.41
	대학교 졸업	(115)	0.9	2.3	23.7	42.9	30.2	3.2	23.7	73.1	3.99	74.78
	대학원 이상	(14)	-	6.5	14.5	54.7	24.3	6.5	14.5	78.9	3.97	74.18
경제활동 경험	경험	(210)	1.2	2.7	21.8	43.9	30.4	3.9	21.8	74.4	4.00	74.95
	비경험	(15)	-	-	50.4	16.9	32.7	-	50.4	49.6	3.82	70.58
현재 직업	학생	(28)	-	0.6	31.3	37.8	30.3	0.6	31.3	68.1	3.98	74.46
	취업준비생	(24)	-	7.7	17.8	45.2	29.3	7.7	17.8	74.5	3.96	74.04
	주부	(9)	-	-	36.8	53.0	10.2	-	36.8	63.2	3.73	68.35
	전문직	(28)	-	7.1	10.7	52.2	30.1	7.1	10.7	82.2	4.05	76.31
	블루칼라	(19)	-	-	30.5	39.4	30.0	-	30.5	69.5	4.00	74.88
	화이트칼라	(99)	2.6	1.3	25.5	38.4	32.2	3.9	25.5	70.6	3.96	74.07
	기타	(18)	-	-	20.7	43.4	35.9	-	20.7	79.3	4.15	78.80
혼인상태	미혼	(151)	0.9	2.9	26.6	40.9	28.7	3.8	26.6	69.6	3.94	73.38
	기혼	(68)	1.7	1.8	17.5	49.2	29.9	3.4	17.5	79.1	4.04	75.96
	기타	(6)	-	-	16.7	-	83.3	-	16.7	83.3	4.67	91.63

## (15) 음악강좌

- 평생학습 중 ‘음악강좌’에 대한 필요도에 대해 조사한 결과, ‘필요(필요함+매우 필요함)’가 62.3%로 가장 높았고, 그 뒤를 이어 ‘보통(34.7%)’, ‘불필요(전혀 필요하지 않음+별로 필요하지 않음)(3.1%)’의 순으로 나타났다. 필요도에 대한 평균 점수(5점 만점 기준)는 3.80점으로 나타났다.

[그림 220] 평생학습 프로그램 필요도\_음악강좌

(Base: 해당 평생학습 희망자, 단위: %)



- 전반적으로 ‘필요’가 가장 높게 나타난 가운데, 지역별로는 파주시가 가장 높게 나타났다. 그 다음으로, 안성시, 양평군, 의정부시 등의 순으로 높게 나타났다. ‘불필요’의 경우, 이천시가 비교적 가장 높게 나타났으며, 그 다음으로 성남시, 시흥시, 고양시/의왕시 순으로 높게 나타났다. 직업별로는 주부, 블루칼라 순으로 ‘필요’가 크게 나타났다.

[표 466] 평생학습 프로그램 필요도\_음악강좌 - 1

( 단위 : 명, % )

구분		사태수 (명)	평생학습 프로그램 필요도 음악강좌					종합 결과			평균 (5점)	평균 (100점)
			매우 불필 요	약간 불필 요	보통	약간 필요	매우 필요	불필 요	보통	필요		
전 체		(370)	0.7	2.4	34.7	41.0	21.2	3.1	34.7	62.3	3.80	69.94
성별	남자	(150)	1.7	2.3	38.1	40.3	17.5	4.1	38.1	57.8	3.70	67.39
	여자	(220)	-	2.4	32.4	41.5	23.6	2.4	32.4	65.2	3.86	71.60
연령	만19-24세	(112)	-	-	40.0	37.1	22.9	-	40.0	60.0	3.83	70.73
	만25-29세	(94)	-	3.7	33.3	39.6	23.3	3.7	33.3	62.9	3.83	70.64
	만30-34세	(98)	2.5	2.7	29.6	47.7	17.4	5.2	29.6	65.1	3.75	68.70
	만35-39세	(66)	-	3.9	35.4	39.5	21.2	3.9	35.4	60.7	3.78	69.49
연령대	20대	(206)	-	1.7	36.9	38.3	23.1	1.7	36.9	61.4	3.83	70.69
	30대	(164)	1.5	3.2	31.9	44.4	18.9	4.7	31.9	63.3	3.76	69.01
지역	가평군	(6)	-	-	52.7	47.3	-	-	52.7	47.3	3.47	61.82
	고양시	(11)	8.9	-	28.0	45.2	17.8	8.9	28.0	63.0	3.63	65.74
	과천시	(10)	-	-	29.6	29.3	41.1	-	29.6	70.4	4.12	77.89
	광명시	(14)	-	-	66.4	26.5	7.2	-	66.4	33.6	3.41	60.20
	광주시	(10)	-	-	50.1	40.2	9.7	-	50.1	49.9	3.60	64.91
	구리시	(8)	-	-	25.9	37.3	36.8	-	25.9	74.1	4.11	77.72
	군포시	(7)	-	-	29.9	42.9	27.3	-	29.9	70.1	3.97	74.35
	김포시	(14)	-	-	28.8	64.0	7.2	-	28.8	71.2	3.78	69.62
	남양주시	(16)	-	-	31.2	31.9	36.9	-	31.2	68.8	4.06	76.43
	동두천시	(6)	-	-	50.4	35.7	13.9	-	50.4	49.6	3.64	65.88
	부천시	(15)	-	-	40.6	33.3	26.1	-	40.6	59.4	3.86	71.38
	성남시	(16)	-	12.2	6.1	56.5	25.1	12.2	6.1	81.6	3.95	73.63
	수원시	(24)	-	-	41.6	42.0	16.4	-	41.6	58.4	3.75	68.70
	시흥시	(10)	10.0	-	50.1	39.9	-	10.0	50.1	39.9	3.20	54.97
	안산시	(19)	-	-	47.2	15.4	37.4	-	47.2	52.8	3.90	72.53
	안성시	(8)	-	-	11.6	65.0	23.4	-	11.6	88.4	4.12	77.95
	안양시	(12)	-	-	50.1	41.0	8.9	-	50.1	49.9	3.59	64.71
	양주시	(8)	-	-	48.3	40.2	11.5	-	48.3	51.7	3.63	65.80
	양평군	(8)	-	-	11.7	47.7	40.6	-	11.7	88.3	4.29	82.24
	여주시	(11)	-	-	56.5	43.5	-	-	56.5	43.5	3.43	60.87
	연천군	(5)	-	-	41.4	39.1	19.5	-	41.4	58.6	3.78	69.53
	오산시	(8)	-	-	37.2	50.1	12.6	-	37.2	62.8	3.75	68.84
	용인시	(21)	-	4.5	33.3	42.8	19.5	4.5	33.3	62.2	3.77	69.29
	의왕시	(12)	-	8.9	42.1	24.0	25.0	8.9	42.1	49.1	3.65	66.31
	의정부시	(14)	-	-	14.3	57.7	28.0	-	14.3	85.7	4.14	78.40
	이천시	(9)	-	20.4	32.6	11.4	35.6	20.4	32.6	47.0	3.62	65.57
	파주시	(10)	-	-	9.7	68.8	21.5	-	9.7	90.3	4.12	77.95
	평택시	(16)	-	-	19.6	44.1	36.3	-	19.6	80.4	4.17	79.17
	포천시	(9)	-	-	44.5	32.8	22.7	-	44.5	55.5	3.78	69.55
	하남시	(9)	-	-	45.9	42.7	11.4	-	45.9	54.1	3.65	66.35
	화성시	(24)	-	8.4	37.9	37.1	16.7	8.4	37.9	53.7	3.62	65.51

[표 467] 평생학습 프로그램 필요도\_음악강좌 - 2

(단위 : 명, %)

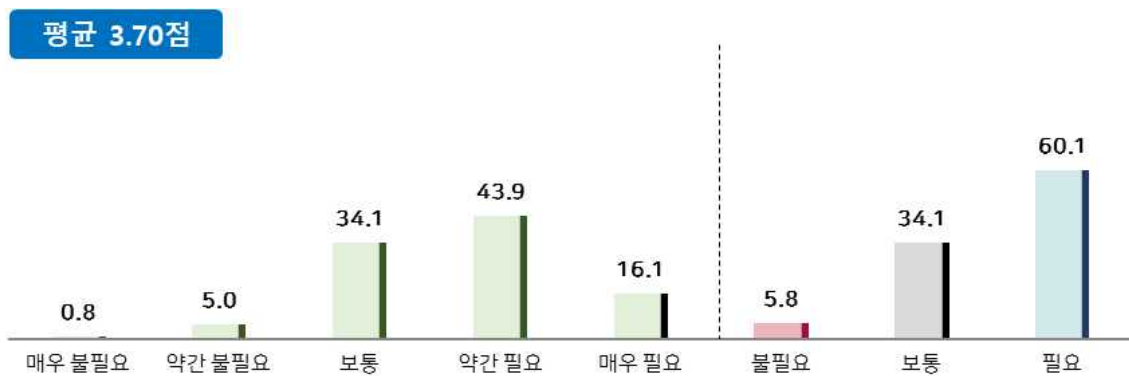
구분		사려수 (명)	평생학습 프로그램 필요도_음악강좌					종합 결과			평균 (5점)	평균 (100점)
			매우 불필 요	약간 불필 요	보통	약간 필요	매우 필요	불필 요	보통	필요		
전 체		(370)	0.7	2.4	34.7	41.0	21.2	3.1	34.7	62.3	3.80	69.94
4개 권역	북부	(77)	2.0	-	26.0	54.1	17.9	2.0	26.0	72.0	3.86	71.47
	동부	(77)	-	2.4	37.5	34.7	25.4	2.4	37.5	60.1	3.83	70.75
	중부	(139)	0.7	2.2	39.6	36.6	20.9	2.9	39.6	57.5	3.75	68.68
	남부	(77)	-	4.4	31.3	42.6	21.7	4.4	31.3	64.3	3.82	70.40
5개 권역	경부권	(110)	-	3.8	32.0	44.4	19.8	3.8	32.0	64.1	3.80	70.03
	서해안권	(106)	0.9	2.3	40.8	33.5	22.6	3.2	40.8	56.1	3.75	68.64
	경의권	(35)	3.4	-	23.5	58.1	15.0	3.4	23.5	73.2	3.81	70.35
	경원권	(42)	-	-	29.7	48.0	22.3	-	29.7	70.3	3.93	73.14
	동부권	(77)	-	2.4	37.5	34.7	25.4	2.4	37.5	60.1	3.83	70.75
평생학습 도시별	10년차 이상	(308)	0.8	2.7	34.7	39.6	22.2	3.5	34.7	61.8	3.80	69.94
	9년차 이하	(62)	-	-	34.3	51.6	14.0	-	34.3	65.7	3.80	69.92
성향별	외향적(E형)	(97)	1.4	-	35.1	37.2	26.3	1.4	35.1	63.5	3.87	71.77
	내향적(I형)	(273)	0.4	3.3	34.5	42.5	19.3	3.7	34.5	61.8	3.77	69.25
최종학력	고졸 이하	(50)	-	-	42.0	26.5	31.6	-	42.0	58.0	3.90	72.40
	대학 재학	(46)	-	-	35.8	40.0	24.2	-	35.8	64.2	3.88	72.08
	전문대 졸업	(83)	1.4	3.4	38.4	36.3	20.4	4.8	38.4	56.7	3.71	67.72
	대학교 졸업	(170)	0.8	2.7	31.3	45.2	20.0	3.5	31.3	65.2	3.81	70.21
	대학원 이상	(21)	-	6.1	28.8	60.3	4.9	6.1	28.8	65.1	3.64	65.99
경제활동 경험	경험	(326)	0.8	2.7	34.3	40.6	21.5	3.5	34.3	62.2	3.79	69.85
	비경험	(44)	-	-	37.1	43.8	19.1	-	37.1	62.9	3.82	70.50
현재 직업	학생	(48)	-	-	35.2	46.3	18.5	-	35.2	64.8	3.83	70.81
	취업준비생	(42)	-	2.8	32.5	39.7	25.0	2.8	32.5	64.7	3.87	71.74
	주부	(15)	-	-	21.5	44.4	34.1	-	21.5	78.5	4.13	78.16
	전문직	(35)	3.9	-	51.0	37.3	7.9	3.9	51.0	45.1	3.45	61.32
	블루칼라	(23)	-	-	22.6	58.4	19.0	-	22.6	77.4	3.96	74.08
	화이트칼라	(176)	0.6	3.5	33.5	36.8	25.6	4.1	33.5	62.4	3.83	70.79
	기타	(31)	-	4.6	40.5	50.2	4.7	4.6	40.5	54.9	3.55	63.76
혼인상태	미혼	(272)	-	2.0	38.2	39.2	20.6	2.0	38.2	59.8	3.78	69.59
	기혼	(90)	2.7	3.6	25.8	44.4	23.5	6.3	25.8	67.9	3.83	70.63
	기타	(8)	-	-	20.9	64.5	14.6	-	20.9	79.1	3.94	73.42

## (16) 미술강좌

- 평생학습 중 ‘미술강좌’에 대한 필요도에 대해 조사한 결과, ‘필요(필요함+매우 필요함)’가 60.1%로 가장 높았고, 그 뒤를 이어 ‘보통(34.1%)’, ‘불필요(전혀 필요하지 않음+별로 필요하지 않음)(5.8%)’의 순으로 나타났다. 필요도에 대한 평균 점수(5점 만점 기준)는 3.70점으로 나타났다.

[그림 221] 평생학습 프로그램 필요도\_미술강좌

(Base: 해당 평생학습 희망자, 단위: %)



- 전반적으로 ‘필요’가 가장 높게 나타난 가운데, 지역별로 ‘필요’는 과천시/군포시에서 가장 높게 나타났으며, 그 다음으로 양주시, 구리시, 의정부시 순으로 나타났다. ‘불필요’의 경우, 연천군이 가장 크게 나타났으며, 구리시, 광주시, 고양시 순으로 높게 나타났다. 직업으로는 ‘만족’이 블루칼라가 가장 높게 나타났다.

[표 468] 평생학습 프로그램 필요도\_미술강좌 - 1

( 단위 : 명, % )

구분		사태수 (명)	평생학습 프로그램 필요도_미술강좌					종합 결과			평균 (5점)	평균 (100점)
			매우 불필요	약간 불필요	보통	약간 필요	매우 필요	불필 요	보통	필요		
전 체		(318)	0.8	5.0	34.1	43.9	16.1	5.8	34.1	60.1	3.70	67.40
성별	남자	(106)	-	8.1	38.5	42.4	11.0	8.1	38.5	53.4	3.56	64.05
	여자	(212)	1.2	3.5	32.0	44.7	18.6	4.7	32.0	63.3	3.76	69.00
연령	만19-24세	(88)	-	9.1	28.0	47.8	15.1	9.1	28.0	62.9	3.69	67.21
	만25-29세	(86)	-	4.1	44.0	35.5	16.5	4.1	44.0	52.0	3.64	66.09
	만30-34세	(70)	1.8	3.9	32.2	43.2	19.0	5.7	32.2	62.2	3.74	68.46
	만35-39세	(74)	1.8	2.6	31.3	50.1	14.3	4.4	31.3	64.4	3.73	68.13
연령대	20대	(174)	-	6.5	36.2	41.5	15.8	6.5	36.2	57.3	3.67	66.63
	30대	(144)	1.8	3.2	31.7	46.8	16.5	5.0	31.7	63.3	3.73	68.29
지역	가평군	(2)	-	-	100.0	-	-	-	100.0	-	3.00	50.00
	고양시	(17)	-	17.5	29.4	41.7	11.4	17.5	29.4	53.1	3.47	61.74
	과천시	(3)	-	-	-	29.7	70.3	-	-	100.0	4.70	92.58
	광명시	(11)	-	8.5	48.2	34.2	9.1	8.5	48.2	43.3	3.44	60.98
	광주시	(8)	-	24.1	50.4	25.5	-	24.1	50.4	25.5	3.01	50.34
	구리시	(4)	-	24.5	-	75.5	-	24.5	-	75.5	3.51	62.76
	군포시	(4)	-	-	-	77.0	23.0	-	-	100.0	4.23	80.76
	김포시	(14)	-	-	28.3	57.4	14.3	-	28.3	71.7	3.86	71.52
	남양주시	(10)	-	-	40.5	39.6	19.9	-	40.5	59.5	3.79	69.84
	동두천시	(9)	-	-	45.7	45.3	9.0	-	45.7	54.3	3.63	65.82
	부천시	(16)	6.0	6.3	24.5	45.0	18.2	12.3	24.5	63.2	3.63	65.78
	성남시	(22)	-	4.5	27.0	50.3	18.2	4.5	27.0	68.6	3.82	70.58
	수원시	(18)	-	-	55.4	28.0	16.6	-	55.4	44.6	3.61	65.32
	시흥시	(10)	-	-	40.3	49.7	10.0	-	40.3	59.7	3.70	67.42
	안산시	(10)	-	10.2	30.2	59.7	-	10.2	30.2	59.7	3.50	62.38
	안성시	(10)	-	-	30.2	41.3	28.5	-	30.2	69.8	3.98	74.57
	안양시	(11)	-	-	44.7	36.6	18.7	-	44.7	55.3	3.74	68.50
	양주시	(8)	-	-	11.8	76.8	11.5	-	11.8	88.2	4.00	74.92
	양평군	(3)	-	-	34.3	31.5	34.2	-	34.3	65.7	4.00	74.99
	여주시	(8)	-	-	51.7	48.3	-	-	51.7	48.3	3.48	62.09
	연천군	(3)	-	32.1	-	67.9	-	32.1	-	67.9	3.36	58.97
	오산시	(8)	-	11.8	62.5	12.5	13.2	11.8	62.5	25.7	3.27	56.77
	용인시	(16)	-	6.3	37.4	37.0	19.3	6.3	37.4	56.3	3.69	67.31
	의왕시	(8)	-	13.3	25.9	11.5	49.2	13.3	25.9	60.8	3.97	74.17
	의정부시	(11)	-	-	27.4	36.7	35.8	-	27.4	72.6	4.08	77.11
	이천시	(9)	-	10.6	44.5	32.6	12.3	10.6	44.5	44.9	3.47	61.63
	파주시	(9)	-	-	44.0	56.0	-	-	44.0	56.0	3.56	64.01
	평택시	(14)	-	-	35.3	58.2	6.5	-	35.3	64.7	3.71	67.79
	포천시	(11)	-	-	36.2	36.8	27.0	-	36.2	63.8	3.91	72.71
	하남시	(13)	-	-	30.7	46.3	23.0	-	30.7	69.3	3.92	73.06
	화성시	(18)	5.7	5.7	16.9	49.1	22.7	11.3	16.9	71.8	3.77	69.37

[표 469] 평생학습 프로그램 필요도\_미술강좌 - 2

(단위 : 명, %)

구분		사태수 (명)	평생학습 프로그램 필요도_미술강좌					종합 결과			평균 (5점)	평균 (100점)
			매우 불필요	약간 불필요	보통	약간 필요	매우 필요	불필 요	보통	필요		
전 체		(318)	0.8	5.0	34.1	43.9	16.1	5.8	34.1	60.1	3.70	67.40
4개 권역	북부	(82)	-	5.9	30.0	49.0	15.1	5.9	30.0	64.1	3.73	68.31
	동부	(57)	-	7.0	39.3	39.7	14.0	7.0	39.3	53.7	3.61	65.19
	중부	(113)	1.0	4.0	36.1	42.5	16.5	4.9	36.1	59.0	3.70	67.41
	남부	(66)	1.8	4.7	31.7	44.0	17.8	6.5	31.7	61.8	3.71	67.80
5개 권역	경부권	(92)	-	3.1	37.6	38.7	20.6	3.1	37.6	59.3	3.77	69.18
	서해안권	(87)	2.6	5.4	31.2	47.6	13.2	8.0	31.2	60.8	3.63	65.82
	경의권	(40)	-	8.8	31.9	49.3	10.1	8.8	31.9	59.4	3.61	65.16
	경원권	(42)	-	0.6	26.4	48.5	24.5	0.6	26.4	73.0	3.97	74.22
	동부권	(57)	-	7.0	39.3	39.7	14.0	7.0	39.3	53.7	3.61	65.19
평생학습 도시별	10년차 이상	(253)	1.0	4.9	32.7	44.6	16.9	5.8	32.7	61.5	3.72	67.89
	9년차 이하	(65)	-	5.6	43.0	39.7	11.7	5.6	43.0	51.4	3.58	64.38
성향별	외향적(E형)	(96)	1.2	4.5	28.3	47.4	18.5	5.8	28.3	65.9	3.77	69.37
	내향적(I형)	(222)	0.6	5.2	36.7	42.4	15.0	5.8	36.7	57.4	3.66	66.51
최종학력	고졸 이하	(54)	-	10.3	30.0	30.8	28.8	10.3	30.0	59.6	3.78	69.53
	대학 재학	(23)	-	11.9	36.1	45.3	6.7	11.9	36.1	52.0	3.47	61.70
	전문대 졸업	(74)	1.9	1.0	44.6	39.2	13.3	2.9	44.6	52.5	3.61	65.26
	대학교 졸업	(158)	0.8	4.3	31.2	48.0	15.6	5.1	31.2	63.7	3.73	68.35
	대학원 이상	(9)	-	-	23.5	76.5	-	-	23.5	76.5	3.77	69.13
경제활동 경험	경험	(279)	0.9	4.3	32.9	44.7	17.2	5.2	32.9	61.9	3.73	68.22
	비경험	(39)	-	9.9	42.8	38.6	8.7	9.9	42.8	47.3	3.46	61.51
현재 직업	학생	(33)	-	12.0	33.7	44.3	10.1	12.0	33.7	54.4	3.52	63.11
	취업준비생	(39)	-	-	39.8	41.1	19.2	-	39.8	60.2	3.79	69.85
	주부	(24)	-	2.7	32.2	38.5	26.5	2.7	32.2	65.0	3.89	72.20
	전문직	(26)	-	-	60.5	34.4	5.1	-	60.5	39.5	3.45	61.14
	블루칼라	(14)	-	-	23.9	65.8	10.3	-	23.9	76.1	3.86	71.61
	화이트칼라	(151)	1.8	4.8	29.6	45.2	18.6	6.6	29.6	63.8	3.74	68.49
	기타	(31)	-	12.4	32.0	44.2	11.4	12.4	32.0	55.6	3.55	63.64
혼인상태	미혼	(221)	0.6	6.0	35.7	40.3	17.4	6.7	35.7	57.6	3.68	66.93
	기혼	(90)	1.3	2.9	29.5	52.7	13.5	4.3	29.5	66.3	3.74	68.55
	기타	(7)	-	-	45.7	41.7	12.6	-	45.7	54.3	3.67	66.73

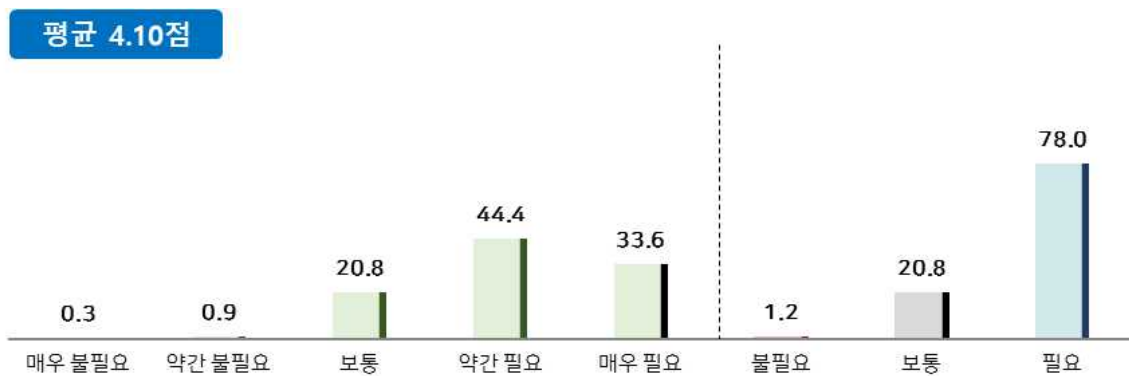


## (17) 스포츠 강좌

- 평생학습 중 ‘스포츠강좌’에 대한 필요도에 대해 조사한 결과, ‘필요(필요함+매우 필요함)’가 78.0%로 가장 높았고, 그 뒤를 이어 ‘보통(20.8%)’, ‘불필요(전혀 필요하지 않음+별로 필요하지 않음)(1.2%)’의 순으로 나타났다. 필요도에 대한 평균 점수(5점 만점 기준)는 4.10점으로 나타났다.

[그림 222] 평생학습 프로그램 필요도\_스포츠 강좌

(Base: 해당 평생학습 희망자, 단위: %)



- 전반적으로 ‘필요’가 가장 높게 나타난 가운데, ‘필요’는 남양주시/포천시가 가장 높게 나타났으며, 그 다음으로 의정부시, 양평군, 하남시 등의 순으로 나타났다. ‘불필요’는 연천군이 가장 높게 나타났으며, 용인시, 이천시, 안산시, 화성시 순으로 나타났다. 그 외의 지역들은 0%로 나타났다. 직업으로는, ‘필요’가 블루칼라에서 가장 높게 나타났다.

[표 470] 평생학습 프로그램 필요도\_스포츠 강좌 - 1

( 단위 : 명, % )

구분		사려수 (명)	평생학습 프로그램 필요도_스포츠 강좌					종합 결과			평균 (5점)	평균 (100점)
			매우 불필요	약간 불필요	보통	약간 필요	매우 필요	불필 요	보통	필요		
전 체		(517)	0.3	0.9	20.8	44.4	33.6	1.2	20.8	78.0	4.10	77.51
성별	남자	(230)	0.1	1.4	22.4	45.0	31.1	1.5	22.4	76.1	4.06	76.43
	여자	(287)	0.5	0.5	19.6	44.0	35.5	1.0	19.6	79.5	4.13	78.36
연령	만19-24세	(130)	-	0.9	20.3	45.5	33.2	0.9	20.3	78.8	4.11	77.76
	만25-29세	(135)	-	0.5	17.2	48.1	34.1	0.5	17.2	82.3	4.16	78.97
	만30-34세	(128)	1.2	1.0	20.6	44.0	33.1	2.2	20.6	77.2	4.07	76.71
	만35-39세	(124)	-	1.1	25.4	39.8	33.7	1.1	25.4	73.5	4.06	76.54
연령대	20대	(265)	-	0.7	18.7	46.8	33.7	0.7	18.7	80.5	4.14	78.38
	30대	(252)	0.6	1.1	22.9	42.0	33.4	1.7	22.9	75.4	4.07	76.63
지역	가평군	(8)	-	-	27.2	60.6	12.2	-	27.2	72.8	3.85	71.26
	고양시	(24)	-	-	20.7	54.6	24.7	-	20.7	79.3	4.04	76.00
	과천시	(8)	-	-	37.0	23.7	39.3	-	37.0	63.0	4.02	75.56
	광명시	(19)	-	-	33.5	45.1	21.4	-	33.5	66.5	3.88	71.98
	광주시	(17)	-	-	29.9	40.4	29.7	-	29.9	70.1	4.00	74.95
	구리시	(15)	-	-	26.5	54.0	19.4	-	26.5	73.5	3.93	73.23
	군포시	(11)	-	-	17.8	27.9	54.4	-	17.8	82.2	4.37	84.15
	김포시	(16)	-	-	37.5	49.9	12.7	-	37.5	62.5	3.75	68.81
	남양주시	(18)	-	-	-	67.2	32.8	-	-	100.0	4.33	83.21
	동두천시	(12)	-	-	51.9	25.9	22.2	-	51.9	48.1	3.70	67.57
	부천시	(23)	-	-	39.7	30.6	29.7	-	39.7	60.3	3.90	72.49
	성남시	(25)	-	-	11.8	44.2	44.0	-	11.8	88.2	4.32	83.06
	수원시	(33)	-	-	12.0	48.6	39.4	-	12.0	88.0	4.27	81.86
	시흥시	(12)	-	-	24.8	41.9	33.2	-	24.8	75.2	4.08	77.10
	안산시	(25)	-	4.0	23.5	39.8	32.7	4.0	23.5	72.5	4.01	75.28
	안성시	(9)	-	-	43.9	34.9	21.1	-	43.9	56.1	3.77	69.30
	안양시	(20)	-	-	24.5	45.0	30.4	-	24.5	75.5	4.06	76.47
	양주시	(14)	-	-	19.7	50.6	29.6	-	19.7	80.3	4.10	77.47
	양평군	(13)	-	-	7.4	40.4	52.2	-	7.4	92.6	4.45	86.19
	여주시	(10)	-	-	20.9	79.1	-	-	20.9	79.1	3.79	69.77
	연천군	(8)	11.6	-	12.2	51.8	24.4	11.6	12.2	76.2	3.77	69.32
	오산시	(11)	-	-	45.8	17.8	36.5	-	45.8	54.2	3.91	72.68
	용인시	(19)	5.5	5.0	10.1	37.4	42.0	10.5	10.1	79.4	4.05	76.32
	의왕시	(15)	-	-	26.5	40.0	33.6	-	26.5	73.5	4.07	76.77
	의정부시	(19)	-	-	5.7	37.3	56.9	-	5.7	94.3	4.51	87.80
	이천시	(13)	-	7.3	22.8	22.3	47.6	7.3	22.8	69.9	4.10	77.54
	파주시	(17)	-	-	23.8	46.5	29.7	-	23.8	76.2	4.06	76.50
	평택시	(25)	-	-	12.1	64.5	23.4	-	12.1	87.9	4.11	77.83
	포천시	(7)	-	-	-	85.6	14.4	-	-	100.0	4.14	78.60
	하남시	(19)	-	-	10.2	52.5	37.3	-	10.2	89.8	4.27	81.78
	화성시	(32)	-	3.2	28.5	30.9	37.5	3.2	28.5	68.4	4.03	75.67

[표 471] 평생학습 프로그램 필요도\_스포츠 강좌 - 2

(단위 : 명, %)

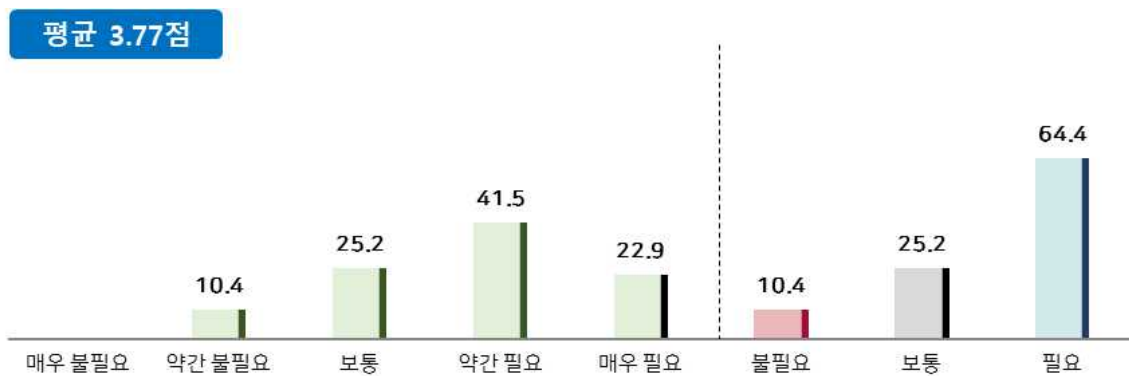
구분		사려수 (명)	평생학습 프로그램 필요도_스포츠 강좌					종합 결과			평균 (5점)	평균 (100점)
			매우 불필요	약간 불필요	보통	약간 필요	매우 필요	불필 요	보통	필요		
전 체		(517)	0.3	0.9	20.8	44.4	33.6	1.2	20.8	78.0	4.10	77.51
4개권역	북부	(117)	0.1	-	21.3	48.9	29.7	0.1	21.3	78.6	4.08	76.99
	동부	(113)	-	0.8	15.2	51.3	32.6	0.8	15.2	83.9	4.16	78.92
	중부	(191)	-	0.6	22.2	41.6	35.6	0.6	22.2	77.3	4.12	78.08
	남부	(96)	1.3	2.4	21.8	40.6	34.0	3.7	21.8	74.5	4.04	75.89
5개권역	경부권	(140)	0.9	0.8	16.0	42.8	39.4	1.8	16.0	82.3	4.19	79.75
	서해안권	(147)	-	1.5	27.7	39.8	31.0	1.5	27.7	70.8	4.00	75.08
	경의권	(57)	-	-	25.6	51.3	23.1	-	25.6	74.4	3.98	74.38
	경원권	(60)	0.4	-	13.7	44.7	41.3	0.4	13.7	86.0	4.26	81.61
	동부권	(113)	-	0.8	15.2	51.3	32.6	0.8	15.2	83.9	4.16	78.92
평생학습 도시별	10년차 이상	(422)	0.4	1.0	19.8	44.7	34.1	1.4	19.8	78.8	4.11	77.80
	9년차 이하	(95)	-	-	27.3	42.9	29.9	-	27.3	72.7	4.03	75.65
성향별	외향적(E형)	(185)	0.8	0.6	16.6	41.9	40.0	1.4	16.6	81.9	4.20	79.94
	내향적(I형)	(332)	-	1.0	23.2	45.9	29.9	1.1	23.2	75.8	4.05	76.13
최종학력	고졸 이하	(66)	-	1.9	32.9	31.9	33.3	1.9	32.9	65.2	3.97	74.14
	대학 재학	(55)	-	-	16.6	46.1	37.4	-	16.6	83.4	4.21	80.20
	전문대 졸업	(101)	1.4	2.7	21.9	43.4	30.6	4.1	21.9	74.0	3.99	74.76
	대학교 졸업	(263)	0.1	0.3	17.7	47.3	34.7	0.3	17.7	82.0	4.16	79.10
	대학원 이상	(32)	-	-	27.0	45.4	27.6	-	27.0	73.0	4.01	75.17
경제활동 경험	경험	(486)	0.3	1.0	20.1	44.7	33.9	1.3	20.1	78.6	4.11	77.71
	비경험	(31)	-	-	30.6	40.4	29.0	-	30.6	69.4	3.98	74.62
현재 직업	학생	(54)	-	-	20.8	34.1	45.1	-	20.8	79.2	4.24	81.06
	취업준비생	(51)	0.3	4.6	24.6	45.6	25.0	4.8	24.6	70.5	3.90	72.60
	주부	(34)	-	-	22.1	37.4	40.5	-	22.1	77.9	4.18	79.61
	전문직	(38)	-	-	20.4	55.5	24.2	-	20.4	79.6	4.04	75.95
	블루칼라	(40)	-	-	18.1	58.7	23.2	-	18.1	81.9	4.05	76.28
	화이트칼라	(265)	0.6	0.8	19.0	44.4	35.3	1.4	19.0	79.6	4.13	78.25
	기타	(35)	-	-	30.2	40.0	29.8	-	30.2	69.8	4.00	74.92
혼인상태	미혼	(348)	-	1.3	22.0	43.2	33.4	1.4	22.0	76.6	4.09	77.16
	기혼	(151)	1.0	-	17.9	49.3	31.8	1.0	17.9	81.1	4.11	77.75
	기타	(18)	-	-	22.1	25.8	52.1	-	22.1	77.9	4.30	82.50

## (18) 지도자과정

- 평생학습 중 '지도자과정'에 대한 필요도에 대해 조사한 결과, '필요(필요함+매우 필요함)'가 64.4%로 가장 높았고, 그 뒤를 이어 '보통(25.2%)', '불필요(전혀 필요하지 않음+별로 필요하지 않음)(10.4%)'의 순으로 나타났다. 필요도에 대한 평균 점수(5점 만점 기준)는 3.77점으로 나타났다.

[그림 223] 평생학습 프로그램 필요도\_지도자과정

(Base: 해당 평생학습 희망자, 단위: %)



- 지역별로 살펴보면, 전반적으로 '필요'가 '불필요'에 비해 높게 나타난 가운데, 하남시, 연천군의 경우 '불필요'가 '필요'에 비해 더 높게 나타났다. 직업으로는, '필요'가 주부에서 가장 높게 나타났으며, 그 다음으로는 전문직, 취업준비생 순으로 높게 나타났다.

[표 472] 평생학습 프로그램 필요도\_지도자과정 - 1

(단위 : 명, %)

구분		사태수 (명)	평생학습 프로그램 필요도_지도자과정				종합 결과			평균 (5점)	평균 (100점)
			약간 불필요	보통	약간 필요	매우 필요	불필요	보통	필요		
전 체		(85)	10.4	25.2	41.5	22.9	10.4	25.2	64.4	3.77	69.20
성별	남자	(43)	9.0	23.5	35.2	32.4	9.0	23.5	67.6	3.91	72.75
	여자	(42)	11.8	26.9	47.5	13.8	11.8	26.9	61.3	3.63	65.82
연령	만19-24세	(19)	0.9	33.3	38.0	27.8	0.9	33.3	65.9	3.93	73.22
	만25-29세	(19)	31.2	19.8	19.8	29.2	31.2	19.8	49.1	3.47	61.79
	만30-34세	(22)	5.2	36.9	43.2	14.8	5.2	36.9	58.0	3.68	66.90
	만35-39세	(25)	5.0	14.0	59.5	21.6	5.0	14.0	81.1	3.98	74.42
연령대	20대	(38)	17.3	26.0	28.1	28.6	17.3	26.0	56.7	3.68	67.02
	30대	(47)	5.1	24.6	51.9	18.4	5.1	24.6	70.3	3.84	70.91
지역	고양시	(4)	25.2	25.2	49.7	-	25.2	25.2	49.7	3.25	56.14
	과천시	(2)	-	45.9	-	54.1	-	45.9	54.1	4.08	77.06
	광명시	(1)	-	-	100.0	-	-	-	100.0	4.00	75.00
	광주시	(4)	-	26.1	51.4	22.5	-	26.1	73.9	3.96	74.10
	구리시	(1)	-	100.0	-	-	-	100.0	-	3.00	50.00
	군포시	(1)	-	100.0	-	-	-	100.0	-	3.00	50.00
	김포시	(1)	-	-	100.0	-	-	-	100.0	4.00	75.00
	남양주시	(1)	-	100.0	-	-	-	100.0	-	3.00	50.00
	부천시	(7)	28.0	28.6	29.0	14.4	28.0	28.6	43.4	3.30	57.42
	성남시	(6)	-	50.3	16.8	32.9	-	50.3	49.7	3.83	70.66
	수원시	(10)	30.9	10.0	29.5	29.6	30.9	10.0	59.2	3.58	64.47
	시흥시	(1)	-	-	100.0	-	-	-	100.0	4.00	75.00
	안산시	(2)	-	-	50.2	49.8	-	-	100.0	4.50	87.45
	안양시	(3)	-	32.6	67.4	-	-	32.6	67.4	3.67	66.84
	양주시	(2)	-	56.2	-	43.8	-	56.2	43.8	3.88	71.89
	양평군	(2)	-	100.0	-	-	-	100.0	-	3.00	50.00
	여주시	(4)	-	71.8	28.2	-	-	71.8	28.2	3.28	57.06
	연천군	(2)	51.2	-	48.8	-	51.2	-	48.8	2.98	49.41
	오산시	(1)	-	-	-	100.0	-	-	100.0	5.00	100.00
	용인시	(5)	-	-	60.1	39.9	-	-	100.0	4.40	84.98
	의정부시	(2)	-	-	-	100.0	-	-	100.0	5.00	100.00
	이천시	(4)	-	-	100.0	-	-	-	100.0	4.00	75.00
	파주시	(5)	-	19.2	80.8	-	-	19.2	80.8	3.81	70.20
	평택시	(5)	-	61.5	38.5	-	-	61.5	38.5	3.38	59.62
	포천시	(2)	-	-	-	100.0	-	-	100.0	5.00	100.00
	하남시	(1)	100.0	-	-	-	100.0	-	-	2.00	25.00
	화성시	(6)	-	16.4	50.1	33.6	-	16.4	83.6	4.17	79.31

[표 473] 평생학습 프로그램 필요도\_지도자과정 - 2

(단위 : 명, %)

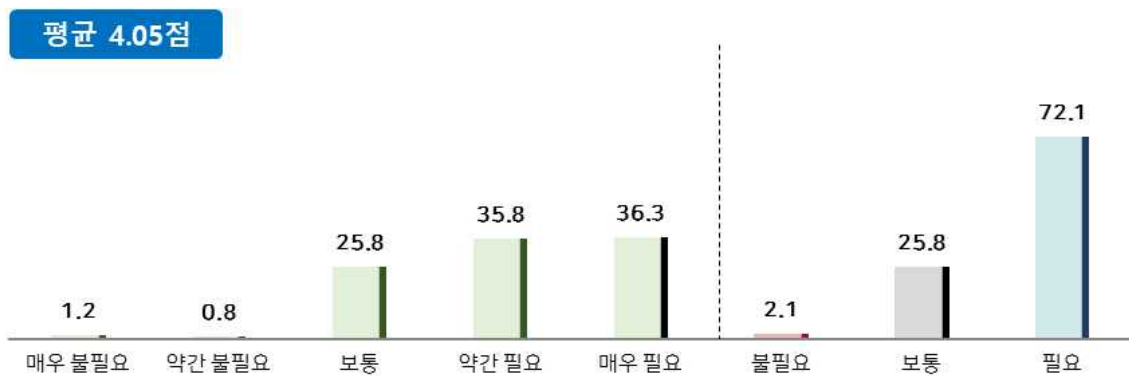
구분		사려수 (명)	평생학습 프로그램 필요도_지도자과정				종합 결과			평균 (5점)	평균 (100점)
			약간 불필요	보통	약간 필요	매우 필요	불필요	보통	필요		
전 체		(85)	10.4	25.2	41.5	22.9	10.4	25.2	64.4	3.77	69.20
4개 권역	북부	(18)	9.4	20.0	48.4	22.2	9.4	20.0	70.7	3.84	70.88
	동부	(17)	7.2	38.7	46.5	7.6	7.2	38.7	54.1	3.54	63.62
	중부	(33)	17.1	25.1	33.7	24.0	17.1	25.1	57.8	3.65	66.16
	남부	(17)	-	22.5	48.3	29.1	-	22.5	77.5	4.07	76.65
5개 권역	경부권	(27)	13.1	22.5	35.1	29.3	13.1	22.5	64.4	3.81	70.17
	서해안권	(23)	9.1	26.3	43.1	21.4	9.1	26.3	64.6	3.77	69.23
	경의권	(10)	12.0	20.4	67.6	-	12.0	20.4	67.6	3.56	63.91
	경원권	(8)	3.1	19.0	3.0	74.9	3.1	19.0	77.8	4.50	87.39
	동부권	(17)	7.2	38.7	46.5	7.6	7.2	38.7	54.1	3.54	63.62
평생학습 도시별	10년차 이상	(70)	11.0	25.3	39.5	24.2	11.0	25.3	63.7	3.77	69.25
	9년차 이하	(15)	6.8	24.7	54.7	13.8	6.8	24.7	68.5	3.76	68.90
성향별	외향적(E형)	(33)	18.6	25.9	31.1	24.3	18.6	25.9	55.5	3.61	65.31
	내향적(I형)	(52)	4.4	24.7	49.1	21.8	4.4	24.7	70.9	3.88	72.08
최종학력	고졸 이하	(10)	14.3	36.0	19.3	30.5	14.3	36.0	49.7	3.66	66.49
	대학 재학	(9)	1.9	34.1	45.6	18.3	1.9	34.1	63.9	3.80	70.05
	전문대 졸업	(7)	20.4	4.3	18.9	56.4	20.4	4.3	75.3	4.11	77.85
	대학교 졸업	(48)	9.3	28.3	42.8	19.6	9.3	28.3	62.4	3.73	68.19
	대학원 이상	(11)	11.4	10.7	64.3	13.6	11.4	10.7	77.8	3.80	69.98
경제활동 경험	경험	(77)	11.6	22.3	42.0	24.2	11.6	22.3	66.2	3.79	69.70
	비경험	(8)	-	52.4	36.7	10.9	-	52.4	47.6	3.58	64.61
현재 직업	학생	(13)	1.3	39.8	29.5	29.4	1.3	39.8	59.0	3.87	71.78
	취업준비생	(9)	7.8	12.9	36.7	42.6	7.8	12.9	79.3	4.14	78.52
	주부	(6)	-	13.8	68.6	17.7	-	13.8	86.2	4.04	75.98
	전문직	(8)	-	14.6	70.3	15.0	-	14.6	85.4	4.00	75.09
	화이트칼라	(42)	16.0	26.8	38.5	18.8	16.0	26.8	57.2	3.60	65.00
	기타	(7)	18.5	32.5	25.1	23.8	18.5	32.5	49.0	3.54	63.57
혼인상태	미혼	(54)	11.8	25.0	34.3	28.9	11.8	25.0	63.2	3.80	70.06
	기혼	(29)	8.3	23.9	54.9	12.9	8.3	23.9	67.7	3.72	68.07
	기타	(2)	-	56.1	43.9	-	-	56.1	43.9	3.44	60.97

## (19) 시민참여교육과정

- 평생학습 중 '시민참여교육과정'에 대한 필요도에 대해 조사한 결과, '필요(필요함+매우 필요함)'가 72.1%로 가장 높았고, 그 뒤를 이어 '보통(25.8%)', '불필요(전혀 필요하지 않음+별로 필요하지 않음)(2.1%)'의 순으로 나타났다. 필요도에 대한 평균 점수(5점 만점 기준)는 4.05점으로 나타났다.

[그림 224] 평생학습 프로그램 필요도\_시민참여교육과정

(Base: 해당 평생학습 희망자, 단위: %)



- 4개권역으로 살펴보면, '필요'가 다른 권역들에 비해 가장 크게 나타났다. 지역별로는 '불필요'가 연천군에서 가장 크게 나타났으며, 오산시, 용인시 순으로 높게 나타났다. 그 외의 지역들의 '불필요'는 0%로 나타났다. 직업으로는 '필요'가 블루칼라가 가장 높게 나타났으며, 그 다음으로 학생, 주부 순으로 높게 나타났다.

[표 474] 평생학습 프로그램 필요도\_시민참여교육과정 - 1

( 단위 : 명, % )

구분		사례수 (명)	평생학습 프로그램 필요도_시민참여교육과정					종합 결과			평균 (5점)	평균 (100점)
			매우 불필 요	약간 불필 요	보통	약간 필요	매우 필요	불필 요	보통	필요		
전 체		(108)	1.2	0.8	25.8	35.8	36.3	2.1	25.8	72.1	4.05	76.28
성별	남자	(57)	2.3	0.3	23.5	39.5	34.5	2.5	23.5	74.0	4.04	75.94
	여자	(51)	-	1.5	28.6	31.5	38.4	1.5	28.6	69.9	4.07	76.68
연령	만19-24세	(24)	-	3.9	21.5	41.5	33.0	3.9	21.5	74.5	4.04	75.91
	만25-29세	(24)	5.2	-	13.5	35.1	46.3	5.2	13.5	81.4	4.17	79.34
	만30-34세	(35)	-	-	46.3	25.2	28.5	-	46.3	53.7	3.82	70.55
	만35-39세	(25)	-	-	15.5	45.1	39.3	-	15.5	84.5	4.24	80.96
연령대	20대	(48)	2.7	1.8	17.3	38.1	40.0	4.6	17.3	78.1	4.11	77.72
	30대	(60)	-	-	32.8	33.9	33.3	-	32.8	67.2	4.00	75.11
지역	가평군	(1)	-	-	-	-	100.0	-	-	100.0	5.00	100.00
	고양시	(4)	-	-	-	50.0	50.0	-	-	100.0	4.50	87.50
	과천시	(2)	-	-	45.9	-	54.1	-	45.9	54.1	4.08	77.06
	광명시	(1)	-	-	-	100.0	-	-	-	100.0	4.00	75.00
	광주시	(4)	-	-	26.4	73.6	-	-	26.4	73.6	3.74	68.39
	구리시	(2)	-	-	100.0	-	-	-	100.0	-	3.00	50.00
	군포시	(1)	-	-	100.0	-	-	-	100.0	-	3.00	50.00
	김포시	(3)	-	-	-	69.3	30.7	-	-	100.0	4.31	82.67
	남양주시	(5)	-	-	19.6	21.0	59.4	-	19.6	80.4	4.40	84.96
	동두천시	(4)	-	-	23.4	23.4	53.1	-	23.4	76.6	4.30	82.43
	부천시	(8)	-	-	-	35.8	64.2	-	-	100.0	4.64	91.05
	성남시	(9)	-	-	55.9	33.1	11.0	-	55.9	44.1	3.55	63.78
	수원시	(12)	-	-	25.3	41.0	33.7	-	25.3	74.7	4.08	77.10
	시흥시	(2)	-	-	-	49.3	50.7	-	-	100.0	4.51	87.67
	안산시	(7)	-	-	42.7	14.7	42.6	-	42.7	57.3	4.00	74.99
	안양시	(2)	-	-	50.2	-	49.8	-	50.2	49.8	4.00	74.92
	양주시	(4)	-	-	-	-	100.0	-	-	100.0	5.00	100.00
	양평군	(3)	-	-	100.0	-	-	-	100.0	-	3.00	50.00
	연천군	(2)	-	51.2	-	-	48.8	51.2	-	48.8	3.46	61.62
	오산시	(3)	-	34.6	-	32.6	32.8	34.6	-	65.4	3.64	65.92
	용인시	(7)	14.7	-	28.9	13.7	42.8	14.7	28.9	56.4	3.70	67.47
	의왕시	(2)	-	-	48.7	51.3	-	-	48.7	51.3	3.51	62.82
	의정부시	(2)	-	-	46.9	-	53.1	-	46.9	53.1	4.06	76.54
	이천시	(2)	-	-	-	47.4	52.6	-	-	100.0	4.53	88.16
	파주시	(3)	-	-	-	68.8	31.2	-	-	100.0	4.31	82.81
	평택시	(5)	-	-	39.3	60.7	-	-	39.3	60.7	3.61	65.16
	포천시	(2)	-	-	-	-	100.0	-	-	100.0	5.00	100.00
	하남시	(2)	-	-	-	100.0	-	-	-	100.0	4.00	75.00
	화성시	(4)	-	-	25.2	49.7	25.1	-	25.2	74.8	4.00	74.96



[표 475] 평생학습 프로그램 필요도\_시민참여교육과정 - 2

( 단위 : 명, % )

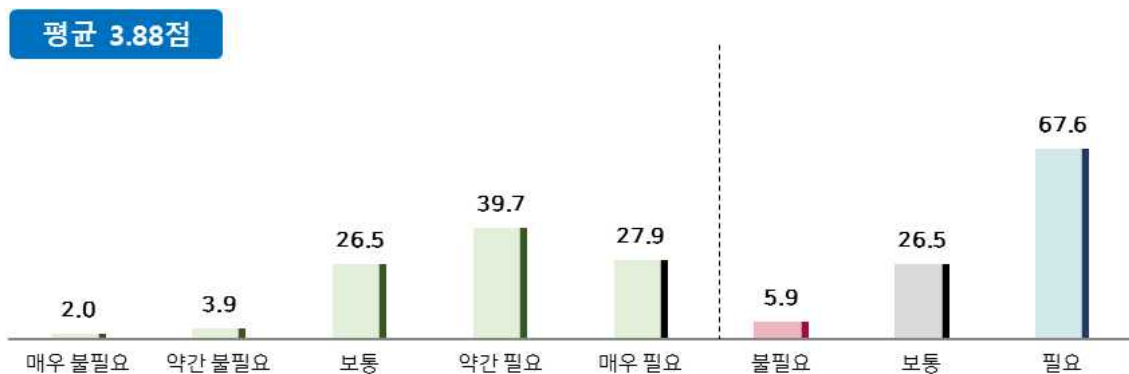
구분		사례수 (명)	평생학습 프로그램 필요도_시민참여교육과정					종합 결과			평균 (5점)	평균 (100점)
			매우 불필 요	약간 불필 요	보통	약간 필요	매우 필요	불필 요	보통	필요		
전 체		(108)	1.2	0.8	25.8	35.8	36.3	2.1	25.8	72.1	4.05	76.28
4개 권역	북부	(24)	-	0.8	6.2	38.0	55.0	0.8	6.2	93.0	4.47	86.79
	동부	(19)	-	-	28.2	42.1	29.8	-	28.2	71.8	4.02	75.40
	중부	(46)	-	-	31.1	33.3	35.6	-	31.1	68.9	4.04	76.11
	남부	(19)	6.0	3.4	27.9	36.0	26.7	9.4	27.9	62.7	3.74	68.49
5개 권역	경부권	(35)	3.2	-	38.0	29.8	29.0	3.2	38.0	58.9	3.82	70.40
	서해안권	(30)	-	2.2	20.6	39.3	37.9	2.2	20.6	77.2	4.13	78.23
	경의권	(10)	-	-	-	60.1	39.9	-	-	100.0	4.40	84.99
	경원권	(14)	-	2.1	16.1	3.0	78.9	2.1	16.1	81.9	4.59	89.66
	동부권	(19)	-	-	28.2	42.1	29.8	-	28.2	71.8	4.02	75.40
평생학습 도시별	10년차 이상	(92)	1.4	0.2	27.7	32.5	38.3	1.5	27.7	70.8	4.06	76.56
	9년차 이하	(16)	-	6.7	10.2	64.0	19.2	6.7	10.2	83.1	3.96	73.91
성향별	외향적(E형)	(44)	2.8	0.3	24.4	39.0	33.5	3.1	24.4	72.5	4.00	75.00
	내향적(I형)	(64)	-	1.2	27.0	33.4	38.4	1.2	27.0	71.8	4.09	77.26
최종학력	고졸 이하	(15)	-	5.0	14.1	22.5	58.4	5.0	14.1	81.0	4.34	83.61
	대학 재학	(10)	-	1.5	18.3	44.7	35.5	1.5	18.3	80.2	4.14	78.54
	전문대 졸업	(17)	8.1	-	26.2	29.2	36.5	8.1	26.2	65.7	3.86	71.52
	대학교 졸업	(58)	-	-	32.1	35.9	31.9	-	32.1	67.9	4.00	74.94
	대학원 이상	(8)	-	-	13.7	58.2	28.2	-	13.7	86.3	4.15	78.63
경제활동 경험	경험	(102)	1.3	0.9	25.3	35.5	36.9	2.2	25.3	72.5	4.06	76.49
	비경험	(6)	-	-	34.7	40.1	25.2	-	34.7	65.3	3.91	72.63
현재 직업	학생	(15)	-	1.0	16.8	39.4	42.8	1.0	16.8	82.2	4.24	80.98
	취업준비생	(14)	-	5.3	37.5	32.9	24.3	5.3	37.5	57.2	3.76	69.03
	주부	(5)	-	-	19.7	47.8	32.5	-	19.7	80.3	4.13	78.19
	전문직	(7)	-	-	24.8	11.9	63.3	-	24.8	75.2	4.39	84.65
	블루칼라	(7)	16.0	-	-	30.2	53.8	16.0	-	84.0	4.06	76.47
	화이트칼라	(54)	-	-	29.0	40.2	30.8	-	29.0	71.0	4.02	75.46
	기타	(6)	-	-	37.3	18.0	44.8	-	37.3	62.7	4.07	76.87
혼인상태	미혼	(72)	1.8	1.2	23.8	31.4	41.7	3.1	23.8	73.1	4.10	77.48
	기혼	(31)	-	-	31.6	46.4	22.0	-	31.6	68.4	3.90	72.59
	기타	(5)	-	-	21.4	35.6	43.0	-	21.4	78.6	4.22	80.42

## (20) 자연과학, 환경, 생태강좌 등

- 평생학습 중 ‘자연과학, 환경, 생태강좌’에 대한 필요도에 대해 조사한 결과, ‘필요(필요함+매우 필요함)’가 67.6%로 가장 높았고, 그 뒤를 이어 ‘보통(26.5%)’, ‘불필요(전혀 필요하지 않음+별로 필요하지 않음)(5.9%)’의 순으로 나타났다. 필요도에 대한 평균 점수(5점 만점 기준)는 3.88점으로 나타났다.

[그림 225] 평생학습 프로그램 필요도\_자연과학, 환경, 생태강좌 등

(Base: 해당 평생학습 희망자, 단위: %)



- 4개권역과 성향별로 살펴보면, 남부, 외향적에서 ‘필요’가 가장 높게 나타났다. 지역에서는 가평군과 오산시를 제외한 나머지 지역들에서 전반적으로 ‘필요’가 ‘불필요’보다 높게 나타났다. 가평군은 ‘불필요’와 ‘필요’가 비슷하였으며, 오산시는 ‘불필요’가 100%로 나타났다. 직업에서는 학생이 ‘필요’가 가장 높게 나타났다.

[표 476] 평생학습 프로그램 필요도\_자연과학, 환경, 생태강좌 등 - 1

( 단위 : 명, % )

구분		사태수 (명)	평생학습 프로그램 필요도_자연과학, 환경, 생태강좌 등					종합 결과			평균 (5점)	평균 (100점)
			매우 불필요	약간 불필요	보통	약간 필요	매우 필요	불필 요	보통	필요		
전 체		(145)	2.0	3.9	26.5	39.7	27.9	5.9	26.5	67.6	3.88	71.89
성별	남자	(72)	1.8	6.0	19.9	43.6	28.8	7.8	19.9	72.4	3.92	72.91
	여자	(73)	2.2	1.9	32.9	36.0	27.0	4.1	32.9	63.0	3.84	70.89
연령	만19-24세	(39)	2.1	7.7	22.4	42.8	24.9	9.8	22.4	67.7	3.81	70.18
	만25-29세	(35)	6.2	0.6	17.8	25.2	50.2	6.7	17.8	75.4	4.13	78.17
	만30-34세	(36)	-	3.1	53.1	35.7	8.1	3.1	53.1	43.8	3.49	62.20
	만35-39세	(35)	-	3.8	12.1	54.4	29.7	3.8	12.1	84.1	4.10	77.48
연령대	20대	(74)	4.0	4.3	20.2	34.5	36.9	8.4	20.2	71.4	3.96	73.97
	30대	(71)	-	3.5	32.7	45.0	18.8	3.5	32.7	63.8	3.79	69.80
지역	가평군	(3)	-	33.6	32.8	33.6	-	33.6	32.8	33.6	3.00	50.00
	고양시	(7)	-	-	14.2	13.8	72.0	-	14.2	85.8	4.58	89.45
	과천시	(4)	-	-	48.7	-	51.3	-	48.7	51.3	4.03	75.66
	광명시	(3)	-	-	-	100.0	-	-	-	100.0	4.00	75.00
	광주시	(2)	-	-	100.0	-	-	-	100.0	-	3.00	50.00
	군포시	(4)	-	24.1	-	53.1	22.8	24.1	-	75.9	3.75	68.65
	김포시	(2)	-	-	50.2	49.8	-	-	50.2	49.8	3.50	62.45
	남양주시	(8)	-	13.0	12.0	49.9	25.1	13.0	12.0	75.0	3.87	71.78
	동두천시	(2)	-	-	-	50.0	50.0	-	-	100.0	4.50	87.50
	부천시	(9)	-	-	22.0	45.6	32.4	-	22.0	78.0	4.10	77.58
	성남시	(8)	-	-	37.0	38.4	24.6	-	37.0	63.0	3.88	71.89
	수원시	(12)	-	-	33.5	33.0	33.6	-	33.5	66.5	4.00	75.03
	시흥시	(4)	-	25.6	23.8	25.3	25.3	25.6	23.8	50.6	3.50	62.56
	안산시	(6)	17.1	-	17.1	33.1	32.7	17.1	17.1	65.8	3.64	66.09
	안성시	(3)	-	-	-	100.0	-	-	-	100.0	4.00	75.00
	안양시	(4)	-	-	48.9	51.1	-	-	48.9	51.1	3.51	62.78
	양주시	(6)	-	19.5	15.6	30.3	34.7	19.5	15.6	64.9	3.80	70.03
	양평군	(5)	-	-	18.3	43.6	38.1	-	18.3	81.7	4.20	79.97
	여주시	(5)	-	-	36.7	41.9	21.4	-	36.7	63.3	3.85	71.16
	연천군	(3)	-	-	66.1	-	33.9	-	66.1	33.9	3.68	66.96
	오산시	(1)	100.0	-	-	-	-	100.0	-	-	1.00	0.00
	용인시	(9)	-	11.0	-	54.7	34.3	11.0	-	89.0	4.12	78.07
	의왕시	(6)	-	-	31.7	50.6	17.8	-	31.7	68.3	3.86	71.52
	의정부시	(3)	-	-	100.0	-	-	-	100.0	-	3.00	50.00
	이천시	(2)	-	-	50.0	50.0	-	-	50.0	50.0	3.50	62.50
	파주시	(8)	-	-	35.7	50.9	13.5	-	35.7	64.3	3.78	69.45
	평택시	(3)	-	-	33.8	66.2	-	-	33.8	66.2	3.66	66.55
	포천시	(4)	-	-	72.0	-	28.0	-	72.0	28.0	3.56	64.01
	하남시	(4)	24.8	-	25.4	25.4	24.5	24.8	25.4	49.8	3.25	56.18
	화성시	(5)	-	-	20.0	39.3	40.7	-	20.0	80.0	4.21	80.19

[표 477] 평생학습 프로그램 필요도\_자연과학, 환경, 생태강좌 등 - 2

(단위 : 명, %)

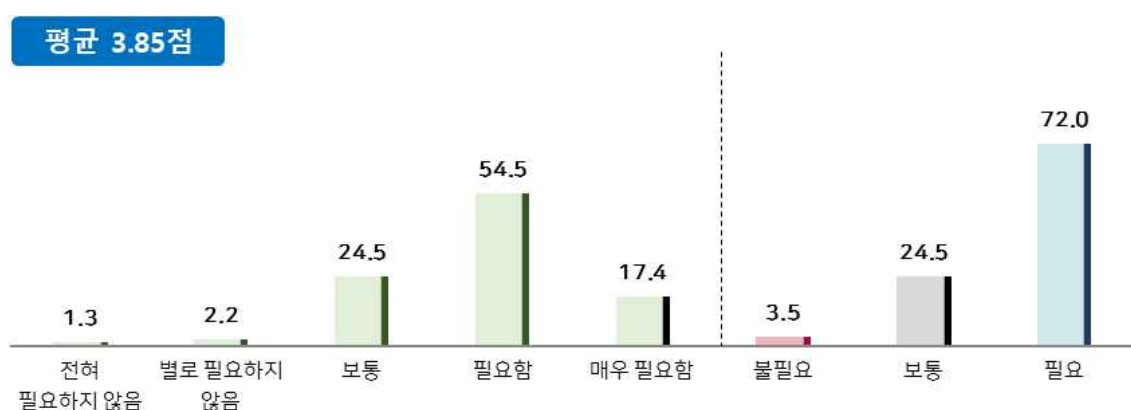
구분		사태수 (명)	평생학습 프로그램 필요도_자연과학, 환경, 생태강좌 등					종합 결과			평균 (5점)	평균 (100점)
			매우 불필요	약간 불필요	보통	약간 필요	매우 필요	불필 요	보통	필요		
전 체		(145)	2.0	3.9	26.5	39.7	27.9	5.9	26.5	67.6	3.88	71.89
4개 권역	북부	(35)	-	3.1	34.8	27.3	34.8	3.1	34.8	62.1	3.94	73.47
	동부	(29)	4.1	7.1	28.7	39.3	20.8	11.2	28.7	60.1	3.65	66.37
	중부	(60)	1.9	2.8	28.1	40.3	26.9	4.7	28.1	67.2	3.88	71.89
	남부	(21)	3.1	5.3	10.2	53.8	27.5	8.5	10.2	81.4	3.97	74.32
5개 권역	경부권	(50)	-	3.8	25.2	43.9	27.0	3.8	25.2	71.0	3.94	73.55
	서해안권	(31)	5.6	3.0	20.1	44.1	27.2	8.6	20.1	71.3	3.84	71.09
	경의권	(17)	-	-	26.8	33.0	40.2	-	26.8	73.2	4.13	78.35
	경원권	(18)	-	9.1	50.2	16.2	24.4	9.1	50.2	40.7	3.56	64.00
	동부권	(29)	4.1	7.1	28.7	39.3	20.8	11.2	28.7	60.1	3.65	66.37
평생학습 도시별	10년차 이상	(120)	1.0	4.5	25.2	39.3	30.0	5.5	25.2	69.3	3.93	73.19
	9년차 이하	(25)	8.7	-	34.8	42.8	13.7	8.7	34.8	56.5	3.53	63.18
성향별	외향적(E형)	(49)	4.1	4.6	12.6	44.6	34.2	8.7	12.6	78.7	4.00	75.03
	내향적(I형)	(96)	0.9	3.5	34.2	37.0	24.4	4.4	34.2	61.4	3.81	70.13
최종학력	고졸 이하	(15)	4.6	7.2	47.2	17.0	23.9	11.8	47.2	41.0	3.48	62.10
	대학 재학	(16)	-	4.7	17.2	21.7	56.4	4.7	17.2	78.1	4.30	82.44
	전문대 졸업	(31)	-	7.3	15.0	49.4	28.3	7.3	15.0	77.7	3.99	74.68
	대학교 졸업	(71)	3.1	2.3	27.6	41.1	26.0	5.3	27.6	67.1	3.85	71.17
	대학원 이상	(12)	-	-	29.0	61.8	9.2	-	29.0	71.0	3.80	70.05
경제활동 경험	경험	(134)	2.2	3.6	27.5	37.0	29.8	5.8	27.5	66.7	3.89	72.13
	비경험	(11)	-	7.4	16.1	67.6	8.9	7.4	16.1	76.5	3.78	69.50
현재 직업	학생	(22)	-	4.1	19.6	20.4	55.8	4.1	19.6	76.2	4.28	81.99
	취업준비생	(17)	11.7	-	15.2	56.2	16.9	11.7	15.2	73.0	3.66	66.62
	주부	(8)	-	-	36.8	51.5	11.7	-	36.8	63.2	3.75	68.71
	전문직	(7)	-	14.2	46.4	22.8	16.5	14.2	46.4	39.3	3.42	60.40
	블루칼라	(4)	-	-	30.9	61.9	7.1	-	30.9	69.1	3.76	69.05
	화이트칼라	(68)	1.3	3.9	25.6	40.5	28.6	5.3	25.6	69.2	3.91	72.80
	기타	(19)	-	5.3	32.9	41.8	20.0	5.3	32.9	61.8	3.77	69.14
혼인상태	미혼	(101)	1.6	4.5	28.1	33.6	32.2	6.2	28.1	65.7	3.90	72.52
	기혼	(38)	3.4	3.0	17.9	56.9	18.7	6.4	17.9	75.7	3.85	71.14
	기타	(6)	-	-	47.9	36.0	16.1	-	47.9	52.1	3.68	67.06

## 5) 평생학습 전반적 필요도

- 평생학습 전반적 필요도에 대해 조사한 결과, ‘필요(필요함+매우 필요함)’가 72.0%로 가장 높았고, 그 뒤를 이어 ‘보통(24.5%)’, ‘불필요(전혀 필요하지 않음+별로 필요하지 않음)(3.5%)’의 순으로 나타났다. 필요도에 대한 평균 점수(5점 만점 기준)는 3.85점으로 나타났다.

[그림 226] 평생학습 전반적 필요도

(Base: 전체, 단위: %)



- 전반적으로 ‘필요’가 가장 큰 것으로 나타난 가운데, 지역별로는 ‘필요’가 과천시, 구리시, 안양시 순으로 높게 나타났으며, ‘불필요’는 가평군, 군포시에서 평균보다 비교적 높게 나타났다. 직업으로는 주부가 ‘필요’가 가장 높게 나타났다.

[표 478] 평생학습 전반적 필요도 - 1

( 단위 : 명, % )

구분		사태수 (명)	평생학습 전반적 필요도					종합 결과			평균 (5점)	평균 (100점)
			매우 불필요	약간 불필요	보통	약간 필요	매우 필요	불필 요	보통	필요		
전 체		(2000)	1.3	2.2	24.5	54.5	17.4	3.5	24.5	72.0	3.85	71.2
성별	남자	(1052)	1.8	2.7	24.9	55.5	15.1	4.5	24.9	70.6	3.79	69.8
	여자	(948)	0.7	1.7	24.1	53.4	20.0	2.4	24.1	73.5	3.90	72.6
연령	만19-24세	(488)	1.2	2.6	25.7	53.4	17.2	3.8	25.7	70.5	3.83	70.7
	만25-29세	(502)	1.7	2.2	23.5	55.7	17.0	3.9	23.5	72.7	3.84	71.0
	만30-34세	(517)	1.2	2.3	25.9	53.6	17.0	3.5	25.9	70.6	3.83	70.7
	만35-39세	(493)	1.1	1.7	23.1	55.5	18.6	2.8	23.1	74.2	3.89	72.2
연령대	20대	(990)	1.5	2.4	24.5	54.5	17.1	3.8	24.5	71.6	3.83	70.8
	30대	(1010)	1.1	2.0	24.5	54.5	17.8	3.1	24.5	72.3	3.86	71.5
지역	가평군	(32)	3.3	9.5	11.8	65.8	9.5	12.8	11.8	75.4	3.69	67.2
	고양시	(114)	2.6	0.8	32.3	41.4	22.9	3.4	32.3	64.3	3.81	70.3
	과천시	(38)	-	2.8	13.4	60.3	23.5	2.8	13.4	83.8	4.04	76.1
	광명시	(53)	3.9	1.7	30.6	52.8	11.0	5.6	30.6	63.8	3.65	66.3
	광주시	(58)	-	3.3	32.8	51.5	12.3	3.3	32.8	63.8	3.73	68.2
	구리시	(46)	-	2.1	15.6	65.1	17.2	2.1	15.6	82.3	3.97	74.3
	군포시	(52)	5.8	5.6	24.6	56.5	7.5	11.4	24.6	64.0	3.54	63.5
	김포시	(64)	4.8	-	24.7	51.6	18.9	4.8	24.7	70.5	3.80	70.0
	남양주시	(80)	1.3	2.5	16.2	63.8	16.3	3.8	16.2	80.0	3.91	72.8
	동두천시	(38)	-	2.6	23.2	65.1	9.1	2.6	23.2	74.2	3.81	70.2
	부천시	(91)	-	4.3	26.5	45.2	24.0	4.3	26.5	69.2	3.89	72.2
	성남시	(103)	1.0	2.9	18.6	61.2	16.4	3.8	18.6	77.6	3.89	72.3
	수원시	(136)	0.7	-	27.5	52.7	19.1	0.7	27.5	71.8	3.89	72.4
	시흥시	(71)	-	2.8	32.3	56.3	8.6	2.8	32.3	64.9	3.71	67.7
	안산시	(84)	1.1	1.2	28.4	53.7	15.5	2.3	28.4	69.3	3.81	70.3
	안성시	(43)	-	-	24.4	65.5	10.1	-	24.4	75.6	3.86	71.4
	안양시	(74)	2.8	1.3	14.7	66.5	14.8	4.1	14.7	81.2	3.89	72.3
	양주시	(46)	2.2	-	23.2	53.2	21.4	2.2	23.2	74.6	3.92	72.9
	양평군	(38)	-	2.4	17.6	56.1	23.9	2.4	17.6	80.0	4.01	75.4
	여주시	(38)	-	2.6	39.1	55.5	2.8	2.6	39.1	58.3	3.58	64.6
	연천군	(30)	-	3.1	40.4	43.9	12.6	3.1	40.4	56.4	3.66	66.5
	오산시	(49)	-	4.3	22.2	57.1	16.5	4.3	22.2	73.6	3.86	71.4
	용인시	(111)	2.7	2.6	20.9	61.0	12.7	5.4	20.9	73.7	3.78	69.6
	의왕시	(43)	-	4.3	30.4	49.2	16.1	4.3	30.4	65.2	3.77	69.2
	의정부시	(67)	-	7.2	11.9	54.4	26.4	7.2	11.9	80.9	4.00	75.0
	이천시	(48)	-	-	31.6	51.3	17.1	-	31.6	68.4	3.86	71.4
	파주시	(68)	1.6	-	21.9	58.5	18.0	1.6	21.9	76.5	3.91	72.9
	평택시	(80)	1.3	3.8	17.8	56.3	20.9	5.1	17.8	77.2	3.92	72.9
	포천시	(38)	-	2.7	20.7	58.0	18.7	2.7	20.7	76.6	3.93	73.2
	하남시	(58)	-	-	20.3	64.1	15.7	-	20.3	79.7	3.95	73.9
	화성시	(109)	-	2.8	33.1	44.1	20.1	2.8	33.1	64.2	3.81	70.4

[표 479] 평생학습 전반적 필요도 - 2

(단위 : 명, %)

구분		사태수 (명)	평생학습 전반적 필요도					종합 결과			평균 (5점)	평균 (100점)
			매우 불필요	약간 불필요	보통	약간 필요	매우 필요	불필 요	보통	필요		
전 체		(2000)	1.3	2.2	24.5	54.5	17.4	3.5	24.5	72.0	3.85	71.2
4개 권역	북부	(465)	2.1	1.7	24.8	50.1	21.3	3.8	24.8	71.4	3.87	71.7
	동부	(398)	0.5	2.1	22.7	59.6	15.2	2.6	22.7	74.8	3.87	71.7
	중부	(745)	1.2	2.1	25.0	55.1	16.5	3.3	25.0	71.6	3.84	70.9
	남부	(392)	1.2	2.9	24.5	54.5	16.9	4.1	24.5	71.4	3.83	70.8
5개 권역	경부권	(600)	1.7	1.9	22.2	58.7	15.5	3.6	22.2	74.2	3.84	71.1
	서해안권	(537)	0.6	3.0	27.8	50.6	17.9	3.6	27.8	68.6	3.82	70.6
	경의권	(246)	2.8	0.5	28.1	47.8	20.8	3.3	28.1	68.7	3.83	70.8
	경원권	(219)	0.6	4.3	17.8	55.0	22.3	4.8	17.8	77.3	3.94	73.6
	동부권	(398)	0.5	2.1	22.7	59.6	15.2	2.6	22.7	74.8	3.87	71.7
평생학습 도시별	10년차 이상	(1648)	1.4	2.3	24.5	53.9	17.9	3.7	24.5	71.8	3.85	71.2
	9년차 이하	(352)	0.4	1.5	25.0	58.7	14.3	2.0	25.0	73.0	3.85	71.2
성향별	외향적(E형)	(715)	1.8	3.4	22.9	51.8	20.1	5.2	22.9	71.9	3.85	71.2
	내향적(I형)	(1285)	1.0	1.5	25.4	56.1	15.9	2.5	25.4	72.0	3.84	71.1
최종학력	고졸 이하	(296)	2.7	1.7	33.5	44.0	18.1	4.4	33.5	62.0	3.73	68.2
	대학 재학	(213)	1.6	5.8	22.0	54.5	16.1	7.4	22.0	70.6	3.78	69.4
	전문대 졸업	(388)	1.8	1.3	30.4	52.1	14.4	3.1	30.4	66.5	3.76	69.0
	대학교 졸업	(1000)	0.6	2.0	21.9	58.1	17.4	2.6	21.9	75.5	3.90	72.4
	대학원 이상	(103)	1.1	1.2	8.9	59.4	29.4	2.3	8.9	88.9	4.15	78.7
경제활동 경험	경험	(1824)	1.4	1.9	23.7	55.5	17.5	3.3	23.7	73.0	3.86	71.4
	비경험	(176)	-	5.3	32.9	44.8	17.1	5.3	32.9	61.9	3.74	68.4
현재 직업	학생	(216)	1.0	3.8	24.3	55.3	15.6	4.8	24.3	70.9	3.81	70.2
	취업준비생	(205)	0.9	1.8	27.5	49.0	20.7	2.7	27.5	69.8	3.87	71.7
	주부	(110)	-	1.0	18.5	55.8	24.7	1.0	18.5	80.5	4.04	76.0
	전문직	(185)	2.0	2.4	21.6	55.2	18.8	4.4	21.6	74.0	3.86	71.6
	블루칼라	(174)	3.3	1.5	30.0	50.8	14.3	4.9	30.0	65.1	3.71	67.8
	화이트칼라	(936)	0.8	2.1	22.5	58.1	16.4	3.0	22.5	74.6	3.87	71.8
	기타	(174)	2.6	2.1	33.9	43.0	18.4	4.7	33.9	61.4	3.72	68.1
혼인상태	미혼	(1300)	1.3	2.5	27.2	52.7	16.3	3.8	27.2	69.0	3.80	70.0
	기혼	(646)	0.9	1.4	19.8	58.3	19.5	2.3	19.8	77.9	3.94	73.5
	기타	(54)	4.4	5.0	16.1	53.6	21.0	9.3	16.1	74.6	3.82	70.5

## 6) 강의 관련 의견

- 강의 관련 의견에 대해 조사한 결과, 재테크 관련 강좌(재테크, 경제, 부동산, 재무설계, 금융, 주식 등)를 희망한다는 의견이 가장 많았으며, 그 외에도 인문교양 관련 강좌(외국어, 영어회화, 인문교양 등), 자기계발 관련 강좌(취미활동, 자기계발, 건강관리, 요리/베이킹 등), 취업 관련 강좌(취업 연계, 창업, 경력단절로 인한 일자리 창출 등), 기술 관련 강좌(AI, 4차산업, 코딩, 전문기술, 컴퓨터 활용 등)를 희망한다는 의견도 있는 것으로 나타났다.
- 한편, 강의에 대한 내용으로는 ‘다양한 강의 프로그램’, ‘실질적으로 활용 가능한 강의’, ‘전문성 있는 교육’, ‘다양한 시간대의 강좌’ 등의 의견도 있는 것으로 확인되었다.

[그림 227] 강의 관련 의견

(Base:전체, 단위: %, 복수응답)





[표 480] 강의 관련 의견

(Base: 전체, 단위: %, 복수응답)

구분	사례수	비율
전체	2000	100.0
■ 재테크 관련 강좌	174	8.7
재테크	94	4.7
경제	35	1.8
부동산	17	0.9
재무설계	10	0.5
금융	11	0.6
주식	9	0.5
노후 대비	10	0.5
세무회계	9	0.5
부동산/ 금융사기 대처법	4	0.2
저축	3	0.2
■ 인문교양 관련 강좌	171	8.6
외국어	100	5.0
영어회화	24	1.2
인문교양	22	1.1
토플 토익	9	0.5
심리학	6	0.3
심리 상담	6	0.3
인성교육	5	0.3
기본 소양	3	0.2
나이대에 맞는 기본 교양	1	0.1
■ 자기계발 관련 강좌	152	7.6
취미활동	35	1.8
자기계발	26	1.3
건강관리	19	1.0
요리/ 베이킹	18	0.9
정신건강	14	0.7
여가생활	9	0.5
청년들에게 도움되는 활동	8	0.4
유튜브	7	0.4
대인관계 소통	5	0.3
결혼 및 출산	5	0.3
동영상 편집	5	0.3
요양/ 자원봉사	5	0.3
노년층을 위한 트렌드 교육	5	0.3
마케팅	2	0.1
사회 변화에 대응하는 교육	1	0.1
■ 취업 관련 강좌	147	7.4
취업 연계	66	3.3

(Base: 전체, 단위: %, 복수응답)

구분	사례수	비율
전체	2000	100.0
창업	17	0.9
경력단절로 인한 일자리 창출	16	0.8
청년 일자리 지원	11	0.6
새로운 유망 직업	9	0.5
다양한 직종별 강좌	8	0.4
직업 실무 및 실습	8	0.4
노후 일자리	4	0.2
직업적성검사	5	0.3
재취업	4	0.2
면접반	3	0.2
기업과의 인턴 연계	4	0.2
취미를 이용한 직업	2	0.1
취업 멘토링	2	0.1
■ 강좌 내용	127	6.4
다양한 강의프로그램	35	1.8
실질적으로 활용 가능한 강의	28	1.4
전문성 있는 교육	19	1.0
관심있는 분야에 대한 교육	10	0.5
실무진/ 전문가 교육	9	0.5
수준별 강의	8	0.4
평생학습	6	0.3
차별화된 강의	6	0.3
실습 강의	5	0.3
재미있는 교육	4	0.2
■ 기술 관련 강좌	125	6.3
AI	25	1.3
4차산업	15	0.8
코딩	14	0.7
전문기술	14	0.7
IT	13	0.7
컴퓨터 활용	12	0.6
컴퓨터	11	0.6
데이터	8	0.4
정보 관련 강의	6	0.3
급변하는 기술의 적용	5	0.3
드론	5	0.3
컴퓨터 프로그래밍	5	0.3
3D	3	0.2
스마트기기를 다루는 강좌	2	0.1
■ 문화예술 관련 강좌	120	6.0
운동/ 스포츠	53	2.7

(Base: 전체, 단위: %, 복수응답)

구분	사례수	비율
전체	2000	100.0
예술분야	15	0.8
미술	14	0.7
음악	10	0.5
악기 강습	10	0.5
피트니스/ 요가	11	0.6
수영	7	0.4
공예	8	0.4
■ 자격증 관련 강좌	92	4.6
자격증 취득 강좌	66	3.3
공인중개사 강좌	7	0.4
공무원 대비반	6	0.3
기술 관련 자격증	4	0.2
전문 자격증	6	0.3
컴퓨터 자격증	4	0.2
■ 직무 관련 강좌	53	2.7
직무능력 향상	22	1.1
실무 강좌	22	1.1
미래발전성 사업	5	0.3
직장인을 위한 교육	3	0.2
노무 교육	2	0.1
■ 강좌 유형	52	2.6
다양한 시간대의 강좌	11	0.6
동아리 등 모임 강좌	10	0.5
무료 강좌	10	0.5
접근성이 좋은 강좌	7	0.4
나이 제한 없는 강의	6	0.3
비대면 강의	5	0.3
강좌 신청의 간소화	4	0.2
지원이 확대된 강좌	3	0.2
지역별 강좌	1	0.1
■ 교육 관련 강좌	32	1.6
육아	17	0.9
교육	5	0.3
자녀 부모 교육	4	0.2
전공별 맞춤형 강좌	2	0.1
대학과 유사한 수준의 강의	2	0.1
학생별 맞춤 강의	1	0.1
사교육 대체 교육	1	0.1
■ 사회성 관련 강좌	18	0.9
환경 교육	7	0.4
다양한 지역사회 연계	4	0.2

(Base: 전체, 단위: %, 복수응답)

구분	사례수	비율
전체	2000	100.0
리더십 양성	2	0.1
사회시스템 및 정책 이용하는 법	2	0.1
다문화 이해 강좌	2	0.1
사회 이슈에 대한 강좌	1	0.1
■ 진로 관련 강좌	12	0.6
진로	7	0.4
청년들의 진로	3	0.2
진로 상담	2	0.1
■ 기타	52	2.6
강좌에 대한 홍보 필요	26	1.3
앞에 나온 보기의 강좌 개설	20	1.0
개설된 강의의 유지관리	8	0.4
모름/ 무응답	855	42.8

## 7) 경기도 평생학습 관련 건의 및 요청사항

- 경기도 평생학습 관련 건의 및 요청사항에 대해 조사한 결과, 홍보를 강화했으면 한다는 의견이 가장 많았으며, 그 외에도 강의 관련 의견(강의/프로그램이 다양했으면, 양질의 교육을 제공했으면, 실질적으로 도움되는 교육이 많았으면 등), 정책 관련 의견(참여 기회를 확대했으면, 참여 나이 제한을 없었으면, 청년들을 위한 좋은 정책을 많이 시행했으면 등)도 있는 것으로 나타났다.
- 한편, 평생학습에 대한 개선과 관련하여서는 접근성 강화, 다양한 지역 장소 운영, 다양한 시간대(야간수업 등) 개설, 수강료 지원 등의 의견이 있는 것으로 확인되었다.

[그림 228] 경기도 평생학습 관련 건의 및 요청사항

(Base:전체, 단위: %, 복수응답)



[표 481] 경기도 평생학습 관련 건의 및 요청사항

(Base: 전체, 단위: %, 복수응답)

구분	사례수	비율
전체	2000	100.0
■ 홍보	254	12.7
홍보 강화했으면	231	11.6
홍보 채널을 다양화했으면	24	1.2
지속적으로 홍보했으면	1	0.1
■ 강의	201	10.1
강의/ 교육프로그램이 다양했으면	54	2.7
양질의 교육을 제공했으면	25	1.3
실질적으로 도움되는 교육이 많았으면	19	1.0
온라인 강의를 확대했으면	15	0.8
취업 연계 교육이 있었으면	14	0.7
실무 중심의 프로그램이 많았으면	10	0.5
자기개발 교육이 있었으면	9	0.5
청년을 위한 진로 학습 강의를 있었으면	9	0.5
재테크 강의를 신설했으면	7	0.4
자격증 취득 위한 교육이 있었으면	6	0.3
직장인을 위한 교육을 확대했으면	7	0.4
지속적으로 업데이트했으면	6	0.3
문화예술 분야 확충했으면	4	0.2
언어 학습 교육이 있었으면	4	0.2
기초체력 강의 실습이 있었으면	4	0.2
연령층에 따른 교육이 많았으면(노인,어린이 등)	5	0.3
전공이나 기술 교육이 있었으면	5	0.3
인기 강좌를 증설했으면	3	0.2
학점은행제 강의를 확대했으면	2	0.1
많은 과목을 개설했으면	2	0.1
수준별 강의가 있었으면	2	0.1
꾸준히 오래 배워야 하는 분야를 지원했으면	2	0.1
인간관계 교육이 있었으면	1	0.1
전문강사 초빙해 강의했으면	2	0.1
■ 정책	98	4.9
참여 기회를 확대했으면	59	3.0
참여 나이 제한을 없앴으면	13	0.7
청년들을 위한 좋은 정책을 많이 시행했으면	12	0.6
실용적인 정책을 추진했으면	6	0.3
정책을 활성화했으면	3	0.2
자격을 강화했으면	2	0.1
적극적인 참여 보상이 있었으면	1	0.1
체계적으로 운영했으면	1	0.1
민원에 대해 성의있게 대응했으면	2	0.1

(Base: 전체, 단위: %, 복수응답)

구분	사례수	비율
전체	2000	100.0
홈페이지 등 열린 정책이 있었으면	1	0.1
지자체별 통일된 교육 기회를 제공했으면	1	0.1
■ 지원	62	3.1
수강료 지원했으면	19	1.0
다양한 지원이 있었으면	8	0.4
경력단절여성의 재취업 지원했으면	7	0.4
일자리 창출 및 지원 확대했으면	5	0.3
지원금 혜택을 확대했으면	5	0.3
노년층의 일자리 연계 및 확대했으면	5	0.3
지속적인 지원이 있었으면	4	0.2
청년 일자리 연계 등 지원했으면	5	0.3
예산 낭비가 없었으면	2	0.1
지원 범위를 확대했으면	2	0.1
취업비 대폭 지원했으면	1	0.1
■ 접근성	50	2.5
접근성이 좋았으면	30	1.5
다양한 지역 장소에서 운영했으면	16	0.8
대중교통이 편한 위치였으면	3	0.2
컴퓨터나 폰으로 쉽게 접했으면	1	0.1
■ 정보	42	2.1
관련 정보에 접근이 쉬웠으면	8	0.4
다양한 정보 제공했으면	8	0.4
청년들에게 자주 정보 전달했으면	8	0.4
소통을 활성화했으면	5	0.3
창업 위한 정보 제공했으면	2	0.1
검색시 쉽게 알아볼 수 있었으면	2	0.1
참여 방법을 알려줬으면	3	0.2
정보 전달 창구를 일원화했으면	2	0.1
개설 강좌를 문자 알렸으면	1	0.1
많은 자료가 있었으면	1	0.1
문자로 참여가능 알림을 줬으면	1	0.1
관련 정보를 우편으로 알렸으면	1	0.1
■ 교육시간	33	1.7
다양한 시간대를 개설했으면(야간수업 등)	31	1.6
주말 교육을 개설했으면	4	0.2
■ 신청	7	0.4
신청 절차를 간소화했으면	6	0.3
좋은 강좌 신청의 어려움을 개선했으면	1	0.1
■ 시설	5	0.3
시설 이용이 편리했으면	3	0.2
센터에 자녀돌봄시설도 있었으면	2	0.1

(Base: 전체, 단위: %, 복수응답)

구분	사례수	비율
전체	2000	100.0
■ 기타	22	1.1
꾸준히 유지되었으면	9	0.5
평생 교육을 확대했으면	6	0.3
전반적으로 개선했으면	5	0.3
명칭을 바꿨으면	2	0.1
모름/ 무응답	1344	67.2



## 제4장

### 요약 및 제언

1. 연구 요약
2. 정책 제언



## 제4장 요약 및 제언

### 1. 연구 요약

#### 요약1. 경기청년의 특성 분석

##### 1) 경기청년의 관심사

###### (1) 관심 · 고민

- 경기청년의 요즘 관심사 및 고민거리로 1순위와 2순위 모두 ‘돈·재테크(56.2%)’로 나타났다. 이는 코로나19 팬데믹 시기 초저금리와 풍부한 유동성에 주식·코인·부동산 등 자산시장이 전례없는 호황기를 맞았으며, 이러한 상황에서 2030 청년세대가 투자에 적극적으로 참여하면서 ‘돈·재테크’에 대한 청년들의 관심·고민이 증가한 것으로 보여진다.
- 또한 청년들은 자신들의 관심사 및 고민거리에 대해 학습 콘텐츠를 74.8%(1,496명)가 찾아 경험하고, 74.6%(1,492명)가 실질적으로 도움을 받았다고 응답했다.

###### (2) 여가활동

- 경기청년은 학교 또는 직장 외 여가활동에 대해 복수 응답 기준으로 ‘자기계발(39.2%)’, ‘건강관리(35.3%)’, ‘게임(30.1%)’에 많은 시간을 소비하는 것으로 나타났다.
- 연령별 차이 분석 결과, 만19~24세 연령대가 다른 연령대에 비해 ‘자기계발’에 많은 시간 투자를 하였고, 30대 보다 20대가 ‘자기계발’에 많은 시간을 소비하는 경향을 나타냈다.
- 청년 772명 중 556명(72.0%)이 자기계발을 선택하는 이유로 ‘역량향상을 통해 진로 선택에 도움을 받기 위함’으로 나타났다. 이는 청년들이 치열한 고용시장에서 경쟁력을 향상시키고, 직무 수행능력을 향상시켜 고용기회에서 우선권을 확보하려는 노력으로 해석된다.

##### 2) 밸런스 질문을 통한 경기청년의 가치판단

###### (1) 교육

- 최근 5년간 불공정 사례를 통해 기회와 자원의 공정한 분배를 요구하는 청년세대의 목소리가 강조되며, 이는 교육 분야에서도 공정한 기회 보장을 촉구하고 있다.
- 경기청년은 ‘제한된 유료 교육(29.1%)’보다는 ‘무료 교육(70.9%)’을 선호하는 경향이 뚜렷하게 나타났다.
- 또한, 경기청년은 ‘일시적인 창업 준비금 지원(31.2%)’보다는 ‘지속적인 최소한의 역량 강화를 위한 교육비 지원(68.8%)’을 원하는 경향을 보인다.

## (2) 일자리

- 경력·수시 채용이 강조되는 채용 트렌드 변화로 인해, 청년 고용 기회가 감소하고 있어 취업준비자와 구직단념자가 매년 증가하고 있다.
- 경기청년은 '취업성공 선배멘토링(26.0%)' 보다는 취업 후 실질적으로 도움이 되는 '기업·현장 맞춤형 실무교육(74.0%)'을 선호한다.
- 경기청년은 '스펙(자격증, 어학 등)쌓기(31.5%)' 보다는 취업 후 실질적으로 도움이 되는 '경험(인턴, 현장실습 등) 쌓기(68.5%)'를 원하는 경향이 보인다.

## (3) 주거

- 집값 상승으로 청년세대의 내 집 마련 기회는 줄어들고, 주거비·생활비에 대한 부담이 증가하고 있어, 청년세대는 더 많은 경제적 압박을 겪고 있다.
- 경기청년은 '학교·직장 앞 비싼 월세 원룸(38.9%)' 보다는 '통학·출퇴근 시간 1시간 저렴한 공공기숙사(61.1%)'를 선호하는 경향이 있다. 이는 청년들은 지리적 편의성 보다는 주거 및 생활 비용을 동시에 절감하는 더 경제적으로 효과적인 선택을 하는 것으로 나타난다.

## (4) 복지

- 대한상공회의소가 2023년 5월에 청년 구직자 300명을 대상으로 한 조사 결과, 청년 구직자들이 직장을 선택하는 주된 기준은 임금·복지 수준과 워라밸(일과 생활의 균형)인 것으로 조사됐다.
- 경기청년은 '교육 연차 2주 주는 회사(36.8%)' 보다는 '교육비 100만원 주는 회사(63.2%)'를 선호했다.

## (5) 문화

- 청년세대가 타인과의 관계 형성에 대한 회의감을 느끼며, '같이'가 아닌 '혼자'를 선호하는 경향이 있다. 혼자 일상을 즐기는 문화가 흔해지면서 혼술(혼자 술먹기), 혼밥(혼자 밥먹기), 혼영(혼자 영화보기) 등과 같은 신조어인 '혼자 문화'가 청년세대에서 두드러지고 있다. 또한, 집에 머물러 있는 시간을 좋아하는 '집순이', '집돌이'들도 사회성이 부족한 특이한 성향으로 더 이상 분류하지 않고 존중받는 추세이다.
- 경기청년은 '단체 식사 제공되는 교육(38.4%)' 보다는 '혼밥 가능한 교육(61.6%)'을 선호하는 경향이 나타난다.
- 특정 주제에 대해 학습하고 싶을 때 '무조건 서울로(23.2%)' 보다는 '집 주변 근처로(76.8%)'를 선호하는 경향도 나타났다.

## (6) 성향

- 코로나19 팬데믹으로 모든 사람들이 불안감을 느끼게 되었고, 특히 청년세대는 미래에 대한 불확실성이 증가함에 따라 더 큰 불안감을 경험하게 되었다. 또한 이러한 상황에서 청년들은 미래에 대한 고민이 증가하며 자기 정체성을 찾기 위한 심리적 욕구가 높아졌다. 이에 따라 최근에 MBTI 성격 유형 검사가 청년세대 사이에서 대유행하게 되었다. MBTI 성격 유형 검사는 사람의 성격을 4가지 분류기

준에 따라 16가지 유형으로 분류한 것으로, 청년세대는 이를 활용하여 자신의 진로와 대인관계에 도움을 받는다.

- 본 연구에서는 MBTI 성격 유형 검사에서 외향적 성향(E, Extreaversion)과 내향적 성향(I, Interversion)의 문항을 일부 발췌·수정하여 조사를 진행하였다.
- 경기청년은 ‘나는 여러 친구들과 많이 사귀다(26.5%)’ 보다는 ‘나는 몇 명의 친구들과 깊이 사귀다(73.6%)’를 선호하는 경향이 나타났다. 또한 ‘나는 많은 친구들에게 애길하기 좋아한다(26.3%)’ 보다는 ‘나는 친한 친구들에게 애기하길 좋아한다(73.8%)’를 선호하는 것으로 나타났다.
- 이러한 선호도는 청년세대가 소수의 친구들과 더 깊은 소통을 중시하며, 소수의 가까운 관계에 중점을 두고 있는 청년세대의 문화적인 특성을 반영하고 있다고 보여진다.

### 3) 경기청년의 마음건강

#### (1) 교류하는 사람

- 경기청년은 평소 만남, 인터넷(SNS), 전화 등을 통해 가족 또는 친척을 제외하고 ‘교류하는 사람이 있다’는 응답이 75.6%로 나타났다.

#### (2) 외출 빈도

- 경기청년의 평소 외출 빈도는 ‘거의 매일’이 48.7%로 가장 높게 나타났고, ‘일주일에 두 세 번 정도(27.5%)’, ‘일주일에 한 번 정도(12.8%)’, ‘한 달에 한 두 번 정도(7.2%)’ 순이었으며, 외출 빈도가 ‘일년에 한 두 번 정도(1.2%)’ 라고 응답한 경우가 가장 낮았다.
- 외출 빈도가 일 년에 9회 미만인 11.0%(76명) 경우, 이와 같은 생활을 한 지 ‘3년 이상 ~ 5년 미만’이 27.4%(20.8명), ‘1년 이상 ~ 3년 미만’이 26.9%(20.4명)으로 나타났다. 따라서 경기청년 중 40.2명이 심각한 은둔형 청년으로 나타났다.
- 은둔형 청년들은 외출 빈도가 낮은 주된 이유로 ‘대인관계에 대한 어려움이 있어서(56.7%)’와 ‘취업이 잘 되지 않아서(25.4%)’으로 응답했다.

#### (3) 건강상태

- 경기청년의 건강상태는 3.33점(58.16점)으로 보통 수준이었다.

#### (4) 번아웃 경험

- 경기청년은 최근 1년 동안 스스로 소진(번아웃)되었다고 느낀 적(57.2%, 1,144명)이 있다고 말했다.
- 소진(번아웃)을 경험한 청년들은 ‘향후 진로에 대한 불안(33.2%)’과 ‘현재 하고 있는 일에 대한 과중(21.5%)’이 주된 소진(번아웃) 이유로 나타났다.
- 성별 차이 분석 결과 유의미한 차이가 있었고, 만19-24세(45.5%)가 다른 연령 보다 향후 진로에 대한 불안감을 가장 크게 가졌다.
- 직업별 차이 분석 결과에서도 유의미한 차이를 보였고, 학생(53.7%)과 취업준비생(69.7%)이 향후 진로에 대한 불안감으로 소진(번아웃)을 많이 경험한 것으로 나타났다.

#### (5) 스트레스 해소 방안

- 경기청년은 스트레스를 받으면 절반 수준이 ‘수면충전(48.85)’로 해소한다고 나타났으며, ‘영화·드라마·음악(37.9%)’, ‘술(28.4%)’, ‘당·매운음식·카페인 충전(26.8%)’과 ‘친구들과 만남(26.8%)’ 순이었다.

### 4) 경기청년 사회 참여 및 인식

#### (1) 사회참여 정도

- 경기청년의 사회참여 분야별 참여 정도는 ‘동아리(21.8%)’, ‘자원봉사(16.9%)’, ‘공익활동(7.2%)’ 순으로, 3개 분야에 1회 이상 참여한 청년은 620명(전체 2,000명 대비 약 31%)으로 나타났다.
- 사회참여 경험<sup>3)</sup>이 있는 청년의 특성을 비교해 보면, 만19-24세의 참여율이 39.7%로 타 연령대에 비해 높게 나타났다. 그 외에도, 북부권(33.9%), 학생(51.0%)의 참여율이 높았다. 사회참여 횟수 평균의 경우 평생학습도시 10년차 이상 지역(11.6회)이 9년차 이하(7.4회)보다 사회참여 빈도가 높은 편인 것으로 나타났다.
- 한편, 연령이 높거나 중부 권역에 거주하거나 직업이 취업준비생 및 주부인 경우 사회참여율이 다소 낮은 경향을 보였다. 이러한 결과가 나타난 이유로는, 해당 특성군인 청년들이 사회참여 할 수 있는 시간적, 경제적 여건이 부족하기 때문으로 사료된다.
- 전반적인 건강상태가 좋은 편인 청년의 사회참여율은 38.0%로, 건강할수록 사회참여에 대한 참여도가 높아지는 경향이 있는 것으로 확인되었다.

#### (2) 사회참여 의사

- 경기청년의 절반 이상(63.8%)이 사회참여 의사가 있는 것으로 나타났으며, 희망 분야로는 ‘자원봉사(35.2%)’, ‘재능기부(23.2%)’, ‘동아리(17.5%)’ 순이었다.
- 자원봉사와 재능기부에 대한 의향이 높아, 청년 개개인의 재능과 관심분야를 고려한 맞춤형 홍보가 뒷받침된다면 사회참여를 높일 수 있을 것으로 기대된다.

#### (3) 사회참여 필요도 및 이유

- 사회참여 필요도는 73.3%로 과반수 이상의 청년들이 사회참여가 필요하다고 응답하였다. 그 이유로는 우리세대(청년세대)의 목소리를 내고 나라/지역 사회 발전을 위해서라는 응답이 가장 많게 나타났다. 최근 청년세대 내에서 공정성에 대한 문제의식이 있으며, 이에 대한 자신들의 목소리를 내고자 하는 욕구가 있는 것으로 사료된다.

3) 지난 한 해 동안 자원봉사 또는 재능 기부(G1문항), 동아리(G2문항), 지역사회단체, 공익활동, 공공정책 제안 및 발언(G3문항)에 참여한 적이 있으면 사회참여한 것으로 분류하였다.

## 요약2. 평생학습, 평생교육정책 운영 인지여부

### 1) 경기청년의 평생학습에 대한 인식

#### (1) 평생학습 인지도

- 평생학습에 포함되는 다양한 범주 예시를 제시하고, 이에 대한 경기청년 평생학습에 대한 인식을 조사하였다.
- 경기청년 중 66.4%가 평생학습에 대해 ‘들어본 적 있음’이라고 응답하였고, 23.9%는 ‘전혀 모름’이라고 응답한 것으로 나타났다. 이는 청년들 중 상당수가 평생학습에 대한 인지하고 있지만, 아직까지 모르는 비율도 상당히 높다는 것을 나타내고 있다.

#### (2) 평생학습 필요도

- 급변하는 사회에서는 지속적인 학습을 통해 새로운 기술과 지식을 습득해야 미래에 대비할 수 있다.
- 경기청년 중 상당수인 50.7%가 평생학습이 ‘필요하다’라고 인식하고 있고, 16.3%는 ‘매우 필요하다’라고 응답하였다. 또한, 그 중에서도 ‘개인의 성장과 변화(43.4%)’, ‘직업 관련 정보 및 기술 습득(18.9%)’, ‘사회변화에 유연하게 적응(17.0%)’이 주요한 평생학습 필요 요인으로 강조되고 있다.

#### (3) 평생학습 이미지

- 평생학습에 대한 이미지는 개인의 경험과 태도에 따라 다르며, 평생학습이 긍정적으로 경험되거나 부정적으로 간주되는 것은 상황과 환경에 따라 다를 수 있다.
- 경기청년 95.9%는 평생학습을 긍정적으로 인식하고 있다. 이는 대다수의 청년이 평생학습을 긍정적인 경험으로 평가하고 있으며, 평생학습을 통해 자기계발과 미래에 대비하려는 의지가 강하다는 것을 시사한다.

#### (4) 평생학습 참여대상 인식

- 현재까지의 평생교육 정책과 실천은 의도와 무관하게 중장년층에 주로 집중되어 있었다. 이에 따라 경기청년이 생각하는 평생학습 참여대상은 다양한 생애주기별 및 학습자별로 분류하여 조사하였다.
- 복수응답 기준으로 생애주기별에 따른 참여대상은 ‘장년(59.5%)’, ‘청년(59.1%)’, ‘노년(49.7%)’, ‘청소년(3.6%)’, ‘아동(24.2%)’ 순으로 나타났다.
- 복수응답 기준으로 학습자별에 따른 참여대상은 ‘구직자(60.6%)’, ‘직장인(54.75%)’, ‘실업자(54.2%)’, ‘은퇴자(48.0%)’, ‘대학생(46.4%)’ 순이다.

### 2) 평생교육 정책에 대한 인식

#### (1) 평생교육 정책 인지도

- 경기도가 청년을 위한 평생교육 정책을 운영하고 있는지에 대한 인지도를 조사한 결과, 10명 중 5명 정도(52.4%)가 평생교육 정책을 잘 모르고 있어 인지도를 높이기 위한 전략이 필요한 실정이다.
- 정책 인지도에 대해 지역별로 차이가 있는지를 확인한 결과, 4개권역 중에서는 동부(54.3%), 남부(49.5%), 북부(48.4%), 중부(43.8%) 순으로 인지도가 높았다. 중부 권역의 경우 등하교(출퇴근) 주요

수단으로 대중교통을 가장 많이 활용하고 있으나 인지도가 낮은 것을 고려하면, 옥외광고를 통한 정책 홍보 효과는 다소 떨어지는 것으로 판단된다.

- 외향적 성향을 가진 청년들의 정책 인지도는 52.7%로, 내향적 성향(44.7%)에 비해 높은 것으로 나타났다. 외향적 성향의 청년은 정책에 대한 정보를 접할 수 있는 경로요인이 보다 다양하기 때문에 인지도가 높게 나타난 것으로 사료된다.
- 학력별 인지도를 살펴보면, 고등학교 졸업 이하 청년들의 인지도가 가장 낮고, 전문대/대학교 재학 이상인 청년들의 인지도가 가장 높게 나타났다. 이러한 점을 볼 때, 대학교를 통해 평생교육 정책을 접하는 경우가 많은 것으로 판단된다.
- 정책을 알고 있다고 응답한 청년들의 인지경로를 확인해보면, 주로 SNS(28.0%), 경기도청년포털(26.4%), 경기도 홈페이지(24.8%), GSEEK(22.3%)에서 정보를 접했다고 응답하였다. SNS를 통한 인지 비율이 가장 높은 것을 고려할 때, SNS를 통한 정책 홍보를 적극적으로 활용하는 것이 필요하다.

## (2) 평생교육 정책 관심도

- 평생교육 정책을 알고 있으나 해당 정책에 대한 관심 정도에 차이가 있는지를 확인하기 위해 관심 정도를 조사한 결과, 관심 정도는 10명 중 4명 정도(관심있음 32.7% + 매우 관심있음 7.2%)였으며, 인지도뿐만 아니라 관심도 역시 다소 낮은 편으로 확인되었다.
- 현재 학업과 일을 하지 않는 NEET<sup>4)</sup>는 10명 중 3명 정도(관심있음 25.8% + 매우 관심있음 7.6%)로 전체 청년에 비해 관심도가 낮게 나타났다. 그러나 연령별로 살펴보면, 만35-39세의 경우 45.1%(관심있음 36.3% + 매우 관심있음 8.8%)가 관심이 있다고 응답하였다. 만 35-39세 NEET 청년들의 정책 관심도가 전체 청년에 비해서 높은 편으로 사료된다.
- 각 지역별로 정책 관심도에 차이가 있는지를 확인한 결과, 정책에 관심있는 편이라고 응답한 비율은 북부가 43.8%로 가장 높았고, 중부가 36.9%로 가장 낮았다. 중부 권역은 인지도뿐만 아니라 관심도 역시 가장 낮은 것으로 나타났기에, 중부 권역에 거주하는 청년들을 타겟으로 정책 활성화 전략을 마련하는 것이 가장 시급할 것으로 판단된다.

## (3) 알고 있는 경기청년 평생교육 정책

- 지역이나 성향 등 청년들의 사회경제적 특성에 따라 정책 인지도 간에 차이가 있는 것으로 확인되었다.
- 복수응답 기준으로 ‘경기도 청년면접수당(70.8%)’, ‘경기도 평생학습포털지식(GSEEK)’, ‘대학생 학자금 대출이자·신용회복 지원(52.1%)’ 순으로 나타났다.
- 민선8기 신규사업(갭이어, 사다리 프로그램)의 인지도는 ‘경기청년 사다리 프로그램 운영’의 경우 29.6%, ‘경기청년 갭이어 프로그램 운영’의 경우 16.4%로 나타났다.
- 갭이어 프로그램의 경우, 전체 19개 정책 중에서 2번째로 인지도가 낮은 정책이었으며, 가장 인지도가 낮은 정책은 ‘경기도 해운물류 인력양성 지원’으로 나타났다.

4) 본 조사에서 NEET에 해당하는 청년은 현재 직업(A7문항)이 ‘취업준비생’, ‘주부’, ‘활동없이 쉬’ 등에 응답하였고, 여가 시간에 하는 일(B8문항)에 ‘자기계발’이 없는 경우로 조작적 정의하였다(총 254명으로, 전체 표본 중 약 12.7%에 해당).



- 각 권역별로 차이가 있는지를 확인한 결과, 남부 권역의 경우 전반적으로 평생교육 정책 인지도가 타 권역에 비해 높았으며, 특히 ‘경기도 평생배움대학’이 매우 높게 나타났다(전체 평균 34.2%인 것에 비해 남부 권역은 43.3%). 이러한 결과를 볼 때, 남부 권역에서 평생교육 관련 정책 접근성이 가장 높다고 여겨진다.
- 성향별 차이를 확인한 결과, 외향적 성향이 내향적 성향에 비해 대다수 정책(19개 중 17개) 인지도가 높은 것으로 나타났다. 이러한 결과를 비추어 보았을 때, 다양한 활동이나 모임을 선호하는 청년들이 평생교육 정책 접근성이 높은 것으로 확인된다.

### 요약3. 평생교육 정보확보 채널

#### 1) 경기청년의 소통 방식 및 정보 접근방법

##### (1) 소통방식 선호도

- 경기청년이 선호하는 소통방식은 복수 응답 기준에서 ‘메신저(카카오톡, 라인, 문자 등, 76.1%)’를 선호하는 반면, ‘영상통화(8.7%)’를 가장 기피하는 것으로 나타났다.
- 소통방식 선호도 조사 결과에 따르면, 청년들은 텍스트 소통을 선호하며, 이러한 선호 경향은 청년세대가 디지털 기기에 익숙하기 때문으로 해석된다.
- 연령별 차이 분석 결과, 만19-24세 연령대는 다른 연령대보다 ‘소셜미디어(DM, 페이스북(메타), 인스타그램 등)’으로 소통하는 방식을 높게 선호하는 것으로 나타났다.

##### (2) 선호하는 소셜미디어

- 경기청년은 복수 응답 기준에서 ‘유튜브(73.6%)’와 ‘인스타그램(65.3%)’을 선호하는 경향이 뚜렷하다.
- 이는 청년들이 텍스트보다는 사진 및 동영상 등과 같은 비주얼 콘텐츠를 선호하는 경향이 드러난다고 볼 수 있다.

##### (3) 소셜미디어 활용 이유

- 복수 응답 기준에서 소셜미디어는 청년에게 ‘정보 습득(65.2%)’, ‘소통과 교류(56.7%)’, ‘자기표현(32.1%)’ 등의 긍정적인 경험을 준다.
- 한편, 일부 청년들은 소셜미디어에 많은 시간을 ‘심심할 때 간단하게 스크롤하며 시간보내기(56.9%)’로 소비하는 것으로 나타났다.
- 연령별 차이 분석 결과, 만35-39세 연령대가 다른 연령대에 보다 높은 수준으로 소셜미디어를 ‘정보 습득(70.9%)’으로 활용하는 경향이 나타났다. 또한, 만19-24세 연령대가 다른 연령대에 보다 높은 수준으로 ‘좋아요나 댓글 등을 통해 관심을 받거나 인기를 얻기 위해(10.4%)’ 소셜미디어를 적극 활용하였다. 소셜미디어를 이와 같이 인기와 인정을 위해 활용하는 경우는 청년들에게 긍정적인 피드백이 될 수도 있지만, 청년 이용자를 우울하게 만들 수 있는 주요 요인으로 작용할 수도 있다.

#### (4) 배움 및 지식 습득 경험

- 경기청년은 복수 응답 기준에서 새로운 내용을 배우거나 지식을 얻을 때 ‘소셜미디어(트위터(X), 페이스북(메타), 스레드, 유튜브, 인스타그램 등, 85.3%)’에서 가장 많은 도움을 받는다고 응답했고, 그 뒤를 이어 ‘가족, 친구, 지인 또는 직장동료, 상사(85.2%)’, ‘인터넷 뉴스, e-book 등(77.3%)’, ‘카페, 블로그, 밴드 등(72.5%)’ 순으로 나타났다.

#### (5) 새로운 정보 접근 방법

- 경기청년은 새로운 정보를 찾을 때 가장 먼저 ‘포털사이트 검색(59.8%)’을 찾지만, ‘주변 지인/친구에게 질문(1.1%)’은 가장 낮은 수준으로 나타났다.
- 이는 청년들이 새로운 정보를 찾을 때는 포털사이트를 참고하지만, 실질적으로 새로운 내용을 배우거나 지식을 얻을 때는 주변 지인/친구로부터 얻는다는 것을 알 수 있다.

### 2) 평생교육 인지경로

#### (1) 정책 인지경로

- 경기청년 평생교육 정책 인지경로에 대해 조사한 결과, 복수응답 기준으로 ‘SNS’가 28.0%로 가장 높았고, 그 뒤를 이어 ‘경기도 청년포털(26.4%)’, ‘경기도 홈페이지(24.8%)’, ‘경기도 평생학습포털 지식(GSEEK)(22.3%)’의 순으로 나타났다.
- 연령별 차이 분석 결과, SNS를 통해 정책을 인지했다는 응답은 만 25-29세에서 32.2%로 가장 높게 나타났다.
- 성향별 차이 분석 결과, 외향적 성향인 청년들은 내향적 성향의 청년들에 비해 옥외광고를 제외한 모든 항목(SNS, 청년포털, 홈페이지, 블로그 등)에서 정책을 인지했다는 응답이 높게 나타났다. 이는 외향적 청년들의 경우 정보를 얻기 위한 다양한 경로를 보다 적극 활용한다고 볼 수 있다.

#### (2) 평생학습 참여 경로

- 평생학습 참여 경로를 조사한 결과, 복수응답 기준으로 ‘경기도 평생학습포털지식(GSEEK)사이트’가 30.4%로 가장 높았고, 그 뒤를 이어 ‘경기도평생교육진흥원 홈페이지(22.9%)’, ‘경기도 홈페이지(21.3%)’, ‘이웃 및 주변 지인의 소개(17.7%)’ 등의 순으로 나타났다.
- 연령별 차이 분석 결과, 30대가 ‘경기도 평생학습포털지식(GSEEK)사이트’로 응답한 비중이 20대보다 높은 것으로 나타났으며, 이 외 항목에 대해서는 20대가 30대보다 높게 나타났다.
- 성향별 차이 분석 결과, 내향적 성향인 청년들은 외향적 성향인 청년들에 비해 ‘경기도 평생학습포털 지식(GSEEK)사이트’, ‘경기도평생교육진흥원 홈페이지’, ‘경기도 홈페이지’가 높게 나타났으며, 나머지 항목의 경우 외향적 성향인 청년들의 응답 비율이 더 높은 것으로 나타났다.

## 요약4. 경기도 제공 평생학습 및 정책 참여/지원 경험 및 만족도

### 1) 평생교육정책 경험 및 만족도

#### (1) 정책 참여/지원 경험

- 평생교육 참여/지원 경험에 대해 조사한 결과, 약 39.4%의 청년들이 참여/지원 경험이 없다고 응답하였다. 특히 참여/지원 경험이 10% 이상인 정책은 5개에 불과하였다.
- 각 정책별 참여/지원 경험으로는 복수응답 기준으로 ‘경기도평생학습포털지식(GSEEK)’이 28.1%로 가장 높았고, ‘경기도 전자도서관 운영(24.2%)’, ‘경기도청년면접수당(18.4%)’ 순으로 나타났다.
- ‘대학생 학자금 대출이자·신용회복 지원’ 정책의 경우, 인지도가 52.1%로 높았던 반면 참여/지원은 11.5%로 매우 적게 나타났다. 이러한 결과가 나타난 것에는 해당 정책을 지원받기 위한 조건적 제한(대학 재학/휴학/졸업/수료자, 미취업자, 중복수혜 제한 등)이 있기 때문으로 사료된다.
- 19개 정책 중 참여/지원 경험이 10% 미만인 정책은 14개에 달하였다. 특히 인지도와 참여/지원이 모두 낮은 정책으로는 ‘경기청년 갭이어 프로그램 운영’, ‘어린이집 보육행정실무사 청년인턴 지원사업’, ‘경기도 해운물류 인력양성 지원’ 등이 있었다.
- 참여/지원 경험이 전반적으로 낮은(42% 이상) 응답자 특성으로는 만35-39세(45.7%), 남부 권역(42.9%), 블루칼라(44.2%)로 나타났다.

#### (2) 평생교육정책 만족도

- 각 정책별로 참여/지원 경험이 있는 청년들을 대상으로 만족도를 조사한 결과, 5점 만점 기준으로 만족도가 가장 높은 정책은 ‘경기도 청년면접수당(3.95점)’이었다. 즉, ‘경기도 청년면접수당’은 인지도뿐만 아니라 만족도 역시 가장 높게 나타났다.
- 만족도가 높은 정책들은 주로 학습기회 제공(평생학습포털, 전자도서관 등) 또는 비용지원(면접수당·응시료·장학금 등) 분야로 나타났다. 각 정책별로 만족 이유를 살펴보면 학습기회 제공 정책은 ‘참여/지원받기 쉬워서’가 과반수로 나타났으며, 비용지원 정책의 경우 ‘경제적으로 도움이 되어서’가 과반수로 나타났다.
- 만족도가 낮은 정책들은 주로 일자리 지원(인턴, 취업브리지, 현장실습, 갭이어, 사다리 프로그램 등) 분야로 나타났으며, 불만족 이유로는 대체로 ‘정책-일자리 불일치’가 높게 나타났다.

## 2) 평생학습 경험 및 만족도

### (1) 평생학습 참여경험

- 평생학습 참여경험이 있는 청년은 16.9%로, 청년들의 평생학습 참여율이 현저히 적다는 것이 통계상으로 확인되었다.
  - 참여경험이 있는 청년들 가운데 참여 분야는 복수응답 기준으로 ‘직업능력 향상교육(52.8%)’, ‘성인 진로개발 역량향상(27.9%)’, ‘인문교양교육(18.8%)’ 순으로 나타났다.
  - 평생학습도시 연차가 10년차 이상인 경우 ‘인문교양교육’이 20.2%, ‘문화예술교육’이 15.5%로 전체 평균에 비해 다소 높게 나타났다. 이러한 점을 볼 때, 평생학습도시로 오랜 기간 운영되어 온 지역에서의 평생학습 프로그램 이용분야가 보다 다양하다는 것으로 사료된다.
  - 참여도가 상대적으로 높은 응답자 특성으로는 ‘만 19-24세(20.1%)’, ‘외향적 성향(22.1%)’, ‘전문직(24.6%)’ 등이 있었다.
- (평생학습 참여목적) 평생학습 참여목적은 복수응답 기준으로 ‘새로운 지식과 기술을 습득하기 위해(43.9%)’, ‘사회적 인정의 획득을 위해(36.6%)’, ‘취업, 승진, 창업에 도움이 되기 때문에(31.6%)’ 순으로 나타났다.
  - 연령대별로 비교해보면, 만30-34세는 ‘새로운 지식과 기술을 습득하기 위해’ 평생학습에 참여한다는 응답이 55.3%로 다른 연령대에 비해 매우 높게 나타났다. 그 외에도 ‘사회적 인정의 획득을 위해’, ‘새로운 인맥을 형성하기 위해’ 참여한다는 응답도 다른 연령대에 비해 상대적으로 높았다.
  - 지역별로 비교해보면, 북부 권역은 새로운 지식 및 기술 습득에 대한 기대보다는 사회적 인정, 새로운 인맥 형성, 여가시간 활용을 위해 평생학습을 참여하고 있었다. 한편, 중부 권역은 취업, 승진, 창업을 위해 평생학습에 참여한다는 응답이 다른 권역에 비해 높게 나타났다.

### (2) 온라인 평생학습 수강 경험

- 온라인 평생학습 수강 경험은 12.4%였으며, 수강경험자들은 강의기간에 대한 만족도가 가장 높은 것으로 나타났다.
  - 참여 프로그램 영역으로는 복수응답 기준으로 ‘자기계발’이 33.8%로 가장 높았고, 그 뒤를 이어 ‘자격취득(28.3%)’, ‘직무 전문(23.9%)’, ‘인문소양(23.0%)’ 등의 순으로 나타났다.
  - 온라인 평생학습 참여도가 높은 응답자 특성으로는 전문직(20.6%), 대학원 재학 이상(20.2%), 동부 권역(15.8%), 외향적 성향(15.6%) 등의 특성이 있었다.
  - 전반적 건강상태가 좋은 편이라고 응답한 청년들은 참여율이 16.4%인 반면, 건강상태가 나쁜 편인 청년들의 참여율은 9.1%로 다소 낮게 나타났다.

### (3) 오프라인 평생학습 수강 경험

- (오프라인 평생학습) 오프라인 평생학습 수강 경험은 8.8%였으며, 수강경험자들은 강의 분위기에 대한 만족도가 가장 높은 것으로 나타났다.

- 참여 프로그램 영역으로는 복수응답 기준으로 ‘자기계발’이 35.9%로 가장 높았고, 그 뒤를 이어 ‘자격취득(33.1%)’, ‘생활/취미(28.5%)’ 등의 순으로 나타났다.
- 오프라인 평생학습 참여도가 높은 응답자 특성으로는 전문직(18.0%), 대학원 재학 이상(15.7%), 동부 권역(10.8%) 및 북부 권역(10.3%), 외향적 성향(13.1%) 등의 특성이 있었다.
- 전반적 건강상태가 좋은 편이라고 응답한 청년들은 참여율이 12.0%인 반면, 건강상태가 나쁜 편인 청년들의 참여율은 4.3%로 매우 낮게 나타났다.

## 요약5. 청년 평생교육정책 미참여 이유

### 1) 정책 미참여 이유

- 정책을 알고있지만 참여/지원 경험이 없는 청년들을 대상으로 미참여 이유를 조사한 결과, 대체로 자신의 조건과 맞지 않거나 필요성을 느끼지 못하여 참여하지 않는 것으로 나타났다.
  - 복수응답 기준으로 ‘나의 조건에 맞는 지원 정책이 없어서’가 44.6%로 가장 높게 나타났다. 특히 만 35-39세, 대학원 재학 이상, 경제활동 경험자인 청년들의 해당 항목 응답 비율이 높게 나타났다.
  - 직업별로 참여/지원 경험이 없는 이유에 대한 차이가 있는 것으로 확인되었는데, 각 직업별로 살펴보면 학생 또는 블루칼라 직업군은 ‘나에게 크게 필요하다고 생각되지 않아서’라는 응답이 다른 직업에 비해 높게 나타났고, 취업준비생은 ‘자격 확인/절차에 대한 번거로움’, 주부 또는 화이트칼라 직업군은 ‘조건에 맞는 지원정책 없음’, 전문직은 ‘정책(서비스) 정보를 알지 못함’이 높았다.
  - 평생교육 정책관심정도별로 차이를 비교해보면, 평생교육 관심자는 ‘정책(서비스) 정보를 알지 못해서(32.6%)’ 및 ‘대상조건 등 관련 내용이 어려워서(29.5%)’가, 비관심자는 ‘나에게 크게 필요하다고 생각되지 않아서(25.9%)’가 상대적으로 높게 나타났다.
  - 지역별로 차이를 비교해보면, 평생학습도시 9년차 이하 지역은 ‘청년평생교육 정책 혹은 서비스의 정보를 알지 못해서(31.9%)’, ‘관심이 있지만 시간이 없어서(20.4%)’라는 응답이 다소 높게 나타났다.

### 2) 평생학습 미참여 이유

#### (2) 평생학습 미참여 이유

- 평생학습 미참여 이유에 대해 조사한 결과, 정보 관련 이유(정책을 알지 못해서, 교육 내용, 참여 방법을 알지 못해서 등)이 가장 많았으며, 다음으로는 상황 관련 이유(관심이 없어서, 필요가 없어서)가 많은 것으로 나타났다. 이를 살펴볼 때, 전반적으로 정책을 잘 알지 못하고 있다는 점이 평생학습 미참여 이유의 주된 요인임을 확인할 수 있었다.

## 요약6. 경기청년 향후 참여희망 교육 및 정책

### 1) 참여희망 교육 및 정책

#### (1) 평생학습 참여 의향

- 온라인과 오프라인 평생학습 각각에 대한 참여의향은 온라인50.9%, 오프라인 43.1%로 온라인으로 평생학습에 참여하고자 하는 의향 정도가 더 높게 나타났다. 이는 비대면 강의를 선호하는 청년세대의 특성이 반영된 것으로 보인다.
- 전반적 건강상태와 평생학습 참여 의향 간의 연관성을 살펴본 결과, 건강상태가 나쁜 편인 청년은 온라인 참여의향이 52.4%인 것에 비해 오프라인 참여의향이 42.9%로 낮게 나타났으며, 건강상태가 좋은 청년은 온라인 참여의향이 57.4%, 오프라인 참여의향이 50.5%로 나타났다.
- 만 35-39세 및 고학력자의 경우 온라인/오프라인에 상관없이 평생학습에 참여하려는 경향이 많은 편이었다.

#### (2) 향후 참여희망 정책

- 향후 참여희망 정책에 대해 조사한 결과, 전반적으로 학습 지원과 관련한 정책에 대한 수요도가 가장 높았으나, 취업을 희망하는 청년들은 일자리/취업 지원과 관련한 정책 수요도가 상대적으로 높았다.
- 1순위 기준으로는 ‘경기도평생학습포털 지식(GSEEK)’이 21.4%, ‘경기도평생배움대학’이 14.6%로 다른 정책에 비해 수요도가 높게 나타났다. 1+2순위(복수응답) 기준으로는 ‘경기도 청년면접수당(18.5%)’, ‘경기청년 일자리 매치업 취업지원(17.0%)’도 수요가 있는 것으로 확인되었다.
- 평생교육정책 인지도별로 차이가 있는지를 살펴본 결과, 1+2순위(복수응답) 기준으로 정책을 잘 알고 있다고 응답한 경우 ‘경기도평생학습포털 지식(GSEEK)’이 47.2%로 매우 높게 나타났으나 들어본 적 없음은 34.3%, 전혀 모름은 27.8%로 해당 정책 인지도와 수요도가 비례하는 경향을 보이고 있었다.
- 평생교육정책 관심도별로 차이가 있는지를 살펴본 결과, 1+2순위(복수응답) 기준으로 평생교육 관심자는 ‘경기도평생학습포털지식(GSEEK)’ 34.2%, ‘경기도평생배움대학’ 34.8%로 정책 수요도가 상대적으로 높게 나타났다.
- NEET에 해당하는 청년들의 경우, 1+2순위(복수응답) 기준으로 ‘경기청년 일자리 매치업 취업지원(28.2%)’, ‘경기도 청년면접수당(23.3%)’, ‘경기도평생배움대학(23.2%)’의 정책 수요가 높게 나타났다.

## 2) 평생학습 참여 고려사항

- 평생학습 참여 시 고려사항이 무엇인지에 대해 조사한 결과, 1순위 기준으로는 ‘프로그램 주제/내용’이 23.6%로 가장 높게 나타났다. 다음으로는 ‘온라인(비대면)(22.8%)’, ‘접근성(거리)(20.6%)’ 순으로 나타났다. 이러한 결과를 볼 때, 접근성이 높은 온라인(비대면) 프로그램에 대한 평생학습 수요가 높은 것으로 여겨진다.
- 성별로 차이가 있는지를 살펴본 결과, 1+2순위(복수응답) 기준으로 남성은 프로그램 운영 시간대나 강사 수준에 대해서 더 중요하게 고려하고, 여성은 프로그램 주제/내용이나 수강료(비용)을 더 고려하는 것으로 나타났다.
- 연령대로 차이가 있는지를 살펴보면, 1+2순위(복수응답) 기준으로 30대는 접근성보다는 온라인으로 진행하는 방식을 더 중요하게 고려하는 반면, 20대는 접근성을 더 중요하게 고려하고 있었다.

## 요약7. 경기청년 평생교육 필요 정책 및 평가

### 1) 평생교육정책 평가

#### (1) 평생교육 활성화를 위한 추진 필요 정책

- 경기도가 청년 평생교육 활성화를 위해 추진해야 할 정책이 무엇인지에 대해 조사한 결과, 취업지원에 대한 정책이 가장 필요하다는 의견인 것으로 나타났다. 이러한 결과는 현재 경기청년들이 청년실업 문제를 평생교육 정책 지원을 통해 해소하길 희망하고 있는 것으로 사료된다.
- 1순위 기준으로는 ‘지역대학 연계 청년일자리 지원’이 19.9%로 다른 정책에 비해 필요도가 높게 나타났다. 1+2순위(복수응답) 기준으로는 ‘지역대학 연계 청년일자리 지원(25.1%)’, ‘지역인재 공공기관 취업지원(22.6%)’도 필요가 있는 것으로 확인되었다.
- 추진희망 정책(1순위 기준)을 5개 분야<sup>5)</sup>(취업지원, 전문인력 양성, 대출·교육비 지원, 경력단절여성 지원, 학습 지원)로 분류하여 살펴본 결과, ‘취업지원(47.4%)’, ‘전문인력 양성(29.8%)’, ‘경력단절여성 지원(9.3%)’, ‘대출, 교육비 등 지원(7.0%)’, ‘학습 지원(6.4%)’ 순으로 나타났다.
- ‘취업지원 정책’을 희망하는 청년들은 특히 ‘학생(67.7%)’, ‘취업준비생(58.0%)’, ‘북부 권역(51.6%)’에서 높게 나타났으며, ‘전문인력 양성 정책’은 ‘블루칼라(39.3%)’, ‘화이트칼라(34.1%)’에서 높게 나타났다.
- 전체적으로는 필요도가 낮았지만, 응답자 특성별로 살펴보았을 때 ‘경력단절여성 지원’ 정책은 ‘주부

5) 취업지원(4개) - ‘지역대학 연계 청년일자리 지원’, ‘지역인재 공공기관 취업지원’, ‘지역대학 취업 지원’, ‘국내·외 인턴/연수 사업’  
전문인력 양성(6개) - ‘중소기업 재직자 역량개발 지원’, ‘청년기업 상생사업’, ‘산업별·직종별 전문인력 육성사업’, ‘청년 사회적기업 발굴 및 육성’, ‘청년 농업인 육성 및 역량개발 지원’, ‘도제학교 인력 육성사업’  
대출·교육비 지원(3개) - ‘직장인 학자금대출 이차지원’, ‘싱글맘·싱글대디 교육비 지원’, ‘브라운칼라 교육비 지원’  
경력단절여성 지원(3개) - ‘경력단절여성 역량개발 지원’, ‘경력단절여성 진로탐색 및 일자리 매칭’, ‘경력단절여성-기업 브릿지 사업’  
학습 지원(2개) - ‘디지털 기술관련 학습지원’, ‘자녀돌봄과 평생학습의 통합지원 서비스’



(34.1%)’의 필요도가 매우 높게 나타났다. 경력단절여성 가운데 해당 정책 필요성을 느끼고 있음을 알 수 있다.

## 2) 경기청년 평생학습 요구사항

### (1) 우선적으로 추구해야 할 평생학습 목표

- 청년들 스스로가 생각하는 경기청년의 평생학습 목표는 평생학습 참여기회 확대 및 일자리 탐색, 경력개발 지원으로 나타났다. 이를 통해 평생교육이 청년들 가운데에서도 필요하다는 인식이 존재함을 알 수 있었다.
- 1순위 기준으로 ‘청년들의 평생학습 참여기회 확대(33.2%)’, ‘청년들의 일자리 탐색과 지속적인 경력개발 지원(29.6%)’, ‘청년 간 소통과 교류의 기회 확대(14.8%)’ 등의 순으로 나타났다.
- 청년들의 평생학습 참여기회 확대를 가장 중요하게 생각하는 청년들의 주된 특성으로는 만19-24세(38.5%), 외향적 성향(37.8%), 고등학교 졸업 이하(42.2%), 평생교육정책 인지(38.2%), 평생학습 참여자(39.3%)로 나타났다.
- 일자리 탐색과 지속적인 경력개발 지원을 가장 중요하게 생각하는 청년들의 특성으로는 내향적 성향(32.6%), 경제활동 비경험자(37.4%), 건강상태가 나쁜 편(35.0%)으로 나타났다.

### (2) 희망 시간대

- 전체적인 평생학습 희망 시간대는 평일 저녁(19-21시)이었는데, 취업준비생은 평일 오후시간대를, 주부는 평일 오전시간대에 대한 수요도 다소 높게 나타났다.

### (3) 평생학습 필요도

- 참여를 희망하는 평생학습 내용으로는 복수응답 기준으로 ‘자격증 인증 과정(42.4%)’, ‘직업능력 향상 교육(40.9%)’, ‘외국어 강좌(34.6%)’ 순으로 나타났다. 전반적으로 자기계발과 관련하여 평생학습을 희망하고 있는 것으로 사료된다.
- 평생학습에 대해서는 10명 중 6명 수준(67.0%)이 필요하다고 응답하였으며, 남성보다는 여성이, 미필자보다는 군필자, 고연령층(35-39세), 동부 권역 지역, 고학력자의 경우 상대적으로 평생학습이 더 필요하다고 인식하였다.

### (4) 강의 관련 의견

- 강의 관련 의견에 대해 조사한 결과, 재테크 관련 강좌를 희망한다는 의견이 가장 많았다. 이는 노동시장 및 주택시장의 불안정성과 자산관리에 대한 어려움에 직면한 청년들의 현 상황과 연관이 있는 것으로 여겨지며, 금융 관련 교육을 통해 경제적 어려움을 해소하고자 하는 것으로 사료된다.

### (5) 평생교육 건의사항

- 경기도 평생학습 관련 건의 및 요청사항에 대해 조사한 결과, 홍보를 강화했으면 한다는 의견이 가장 많았다. 본 실태조사 결과에서 평생교육 인지도가 낮은 것으로 나타났는데, 이러한 점을 고려할 때에도 경기청년들을 대상으로 한 홍보가 활발히 진행되어야 평생학습 및 정책 접근성을 높이는 데에 도움이 될 것으로 보인다.

## 2. 정책 제언

### 제언1. 청년정책

#### 1) 청년정책

##### (1) 청년들의 관심과 참여 유도

- 현재 청년들의 평생교육에 대한 관심이 낮은 문제를 해결하기 위해, 청년들의 주도적인 참여를 유도하는 정책을 마련해야 한다.
  - 정책명과 내용을 검토하여 청년들의 관심을 끌어내는 데 기여할 수 있도록 해야 한다.

##### (2) 평생학습 참여 조건 개선

- 청년들의 평생학습 미참여 원인 중 ‘조건이 맞지 않아’ 참여하지 못하는 비율이 높으므로, 정책 개선이 필요하다. 현재 운영 중인 정책이 청년 특성과 부합하지 않아 실질적인 참여를 어렵게 만드는 문제를 해결해야 한다.

##### (3) 청년 범위 확장

- 각 법령(법규)별로 청년에 대한 범위 기준이 상이하여, 조사 만35-39세는 혜택을 받지 못하는 문제를 해결하기 위해 청년의 연령기준을 39세까지 확장하여 운영하는 것이 필요하다.

##### (4) 활용도 높은 정책 강화

- ‘경기도청년면접수당’ 정책이 높은 인지도와 참여/지원 경험, 그리고 만족도를 보이고 있으므로, 참여/지원의 완화 및 경제적 지원을 통해 참여도 및 만족도를 높이는 방향으로 정책을 강화해야 한다.

##### (5) 일자리 관련 정책 개선

- 일자리 관련 정책은 지원(참여) 이후에도 실제로 취업에 도움이 되지 못해 불만을 지니는 경우가 있었다. 따라서 일자리 정책을 제공받는 청년들의 취업 매칭 등 개선이 필요할 것으로 사료된다.

##### (6) 교육 관련 정책 개발

- 평생교육 정책이 일자리 분야에만 집중되어 있으므로, 교육을 핵심으로 한 정책을 개발하여 경기청년들 사이에서 지식 함양을 위한 수요를 충족시킬 필요가 있다.
  - ‘경기도평생학습포털지식(GSEEK)’, ‘경기도 전자도서관 운영’과 같이 지식 함양을 위한 정책을 활성화하고 교육에 대한 접근성을 확보하기 위한 다양한 노력이 필요하다.

### 제언2. 교육

#### 1) 지역별 프로그램

##### (1) 지역 특성을 고려한 프로그램 운영 필요

- 지역 간 평생교육에 대한 인지도, 관심도, 참여도 등의 차이가 있으므로, 지역특성을 고려한 프로그램

운영이 필요하다.

- 각 지역의 산업 특성에 맞춤 직업 훈련 프로그램을 운영하여 청년들의 일자리 마련과 지역 경제 발전을 도모할 필요가 있다.

## 2) 대상자별 프로그램

- 같은 청년세대에 해당하지만, 생애 주기별로 평생교육 인식이나 수요에 대해 다소 상이한 결과가 도출되었다. 이러한 결과가 나타난 것에는 경제적 상황, 직업, 교육 수준 등 다양한 요인이 있기 때문으로 사료된다.
- 만 19-24세의 경우, 자기계발에 보다 관심이 많고 진로에 대한 불안감이 다른 연령대에 비해 높은 것으로 나타났다. 해당 연령대 내에 학생 및 취업준비생이 많다는 점을 고려할 때, 노동시장 진입에 필요한 다양한 프로그램 운영이 마련될 필요가 있다.
- 만 25-34세의 경우, 직무개발을 가장 필요로 하는 연령대인 것으로 확인되었다. 이들의 프로그램 접근성을 고려하여 온라인 평생학습을 활성화 하여, 직무 능력 향상을 위한 프로그램을 마련하는 것이 필요하다.
- 만 35-39세의 경우, 사회적 인정에 대한 욕구 및 새로운 인맥 형성을 필요로 하는 것으로 나타났다. 또한, 평생교육 필요도가 가장 높은 연령대이므로 평생교육 프로그램에 대해 가장 적극적으로 참여할 가능성이 높은 연령대일 것으로 사료된다. 따라서 35-39세를 대상으로 한 평생교육을 활성화 하는 것이 필요하다.
- 군필자의 경우, 평생학습에 대한 필요도가 미필자에 비해 높은 것으로 확인되었다. 남성의 경우 군복무 시기동안 자기계발 공백으로 인한 취업, 진로 어려움을 해소하기 위해 평생교육 프로그램을 마련하는 것에 대한 검토가 필요하다.

## 3) 청년 수요 맞춤 프로그램

### (1) 프로그램 커리큘럼 다양화 필요

- 다양한 분야에서의 직무능력 향상과 지식 강화를 도모하기 위해서는 프로그램 커리큘럼을 다양화하는 것이 필요하다. 또한, 청년들이 참여하기 쉽도록 프로그램 참여 시간대를 유연화하고 모바일 등을 활용한 온라인 교육 콘텐츠를 확대하여 언제 어디서나 학습이 가능하도록 하는 것이 필요할 것으로 사료된다.
- 경기청년을 위한 평생교육으로는 '실무 관련 무료교육을 온라인 강의'로 진행하는 것에 대한 니즈가 상대적으로 높은 경향이 있으므로 '실무 관련 교육 프로그램에 대한 니즈 파악'이 선행되어야 할 필요가 있다.

### (2) 경제 · 금융교육 강화

- 청년들의 금융 독립성과 투자 능력을 갖추게 하기 위한 재테크 교육이 필요하다. 금융 전문가 강의를 통한 실무 지식 전달, 멘토링 프로그램을 통한 금융 진단 및 개선방안 제안을 진행함으로써 청년들의 금융 안정성을 도모하고 경제적 독립성을 높일 수 있을 것으로 기대한다.

### (3) 4차산업 관련 프로그램 운영 필요

- 경기청년들은 참여기회 확대를 가장 중요한 평생학습 목표라고 여기고 있었다. 그러나 현재 평생학습은 중장년층에 주로 집중되어 운영하고 있는 실정이므로 청년맞춤형 정책이 필요한 실정이다. 따라서 취업(일자리 제공)이나 실무 관련 프로그램 뿐만 아니라 혁신적이고 실용적인 평생교육 프로그램을 개발하고, 산업 변화(4차산업)에 대응할 수 있는 역량을 강화하는 것이 필요하다.
- 디지털 기술, 인공지능, 자동화 등 핵심 기술을 반영한 교육 콘텐츠를 개발하고, 실무 중심의 산업 프로젝트나 현장 실습 기회를 제공하여 이론적 학습뿐만 아니라 실전 경험을 강화하는 프로그램이 마련될 필요가 있다. 이를 통해 경기청년들이 미래 산업에 대응할 수 있는 능력을 증진시킬 수 있을 것으로 기대한다.

### (4) 일자리 및 경력개발 교육 강화

- 청년들에게는 교육과 직업 간의 강력한 연계가 중요하다. 실질적이고 산업에 필요한 기술과 능력을 갖춘 교육은 청년들이 성공적으로 일자리에 적응하고 경쟁력을 유지하는데 도움이 된다. 실제 산업분야에서 필요로 하는 기술과 지식을 중점적으로 다루며, 빠르게 변화하는 기술과 산업 트렌드에 맞춘 교육을 제공하여 청년들이 최신 기술과 동향에 부응할 수 있도록 한다. 또한, 청년들에게 적절한 커리어 지도와 진로지원을 제공하여 자신의 강점과 흥미를 바탕으로 일자리를 선택하고 경력을 개발할 수 있도록 지원할 필요가 있다.

## 제언3. 사회참여

### 1) 교육을 통한 청년 사회적 관계망 구축

#### (1) 협력 네트워크 구축 필요

- 지역 내의 학교, 기업, 지자체, 비영리 단체 등과 협력 네트워크를 구축하여 자원을 공유하고 협력하여 다양한 교육 프로그램을 운영하는 것이 필요하다.

#### (2) 사회 참여 프로그램 개발

- 지역 내에서 직접 참여할 수 있는 오프라인 교육 프로그램을 제공하는 것이 필요하며, 특히 평생교육을 통해 사회문제를 인식하고 사회적 연대감을 증진할 수 있는 사회 참여 프로그램 운영이 필요하다.
- 청년들이 봉사활동 등 사회참여 분야의 평생학습 프로그램에 보다 적극적으로 참여할 수 있도록, 청년들이 희망하는 평생학습 시간대(평일 저녁, 주말 오전 등)를 고려하여 프로그램 시간을 구성하는 것이 효과적일 것으로 판단된다.

#### (3) 평가체계 구축

- 각 지역별로 평생교육 프로그램 참여 청년들의 의견을 수집하여 프로그램 개선 체계를 구축함으로써, 보다 면밀하게 지역별 프로그램 만족도를 비교할 수 있을 것으로 판단된다.

#### (4) 정서적 지원 관련 연계기관 마련

- 조사 결과, 청년들의 정서적 고립감과 번아웃 정도가 다소 높은 편으로 나타났다. 청년들의 건강한

생활 영위를 위한 심리적 불안감이나 부담감을 해소하는 것이 필요하다.

- 번아웃 원인으로는 진로에 대한 불안감이나 하고 있는 일에 대한 부담감이 주된 이유인 것으로 나타났다. 또한 은둔형 청년들이 외출 빈도가 낮은 이유로 대인관계 어려움, 취업 문제 등이 원인이라고 응답하였다. 즉, 청년들의 심리적 문제에는 일자리(취업, 진로, 직무)가 가장 주요한 원인으로 보인다.
- 따라서 청년들을 위한 취업 지원, 심리 상담 프로그램, 온라인 플랫폼을 활용한 커뮤니티 조성 등 정보 교류를 도모할 수 있는 연계기관이 마련될 필요가 있다. 이를 통해 경기청년들 간의 유대감 증진 및 정서적 지지를 도모함으로써 고립감을 완화할 것으로 기대한다.
- 또한, 심리치료뿐만 아니라 평생교육 관련 프로그램을 연계 운영함으로써 청년들에게 평생교육 수강 혜택을 지원하는 것이 필요할 것으로 검토된다.

## 제언4. 홍보

### 1) 평생교육 인지도 향상을 위한 홍보 전략 필요

- 조사 결과, 경기청년들은 평생학습에 대해 대다수가 긍정적 이미지를 지니고 있었으나, 실제 필요하다고 보는 의견은 절반 정도였고 참여율은 더 적게 나타났다. 이에 경기도에서 청년들을 대상으로 한 평생학습 참여를 권장시키기 위한 노력과 인지도를 높이기 위한 전략이 필요하다.
- SNS나 홈페이지 등 온라인 플랫폼을 통해 정책을 인지한다는 응답이 높은 것을 고려할 때, SNS를 통한 정책 홍보를 적극적으로 활용하는 것이 필요하다.
- 대학생(대학원생)의 경우 학교, 대학, 평생교육기관, 도서관 등과의 협력을 통해 학생들에게 직접적으로 정책을 홍보할 수 있는 방안이 검토되며, 학생이 아닌 경우 홈페이지, 직장, 도서관, 옥외광고, SNS 등의 다양한 경로를 활용하여 평생교육 정책에 대한 인지수준으로 향상시킬 수 있는 방안이 검토된다. 직장인들을 위해서는 산업단지 등 기업들이 밀집된 장소에 현장 방문하여 적극적으로 홍보를 진행하는 것도 고려해야 한다.
- 대학에 진학하지 않았거나 졸업한 청년들의 경우 참여할 수 있는 시간이 상대적으로 부족하고, 적극적으로 정책에 참여/지원하려는 경향이 낮은 편이었다. 따라서 이들을 위해서는 참여/지원에 필요한 시간을 줄이고 홍보를 강화하여 정책 접근성을 높이는 것이 필요할 것으로 사료된다.

### 2) 관심도 향상 방안 모색 필요

- 인지도뿐만 아니라 평생교육에 대한 관심도 역시 낮은 편으로 확인되어 청년들의 관심을 높이기 위한 방안을 모색하는 것이 필요하다.
- 전반적으로 북부 권역 청년들의 관심도가 가장 높은 반면 중부 권역의 청년들에게서 관심도가 가장 낮게 나타났는데, 이러한 격차가 존재하는 원인에는 정책 홍보, 인프라 수준, 경제적 상황, 직업 격차 등 다양한 요인이 있을 것으로 사료된다. 따라서 각 지역별 특성을 고려하여 관심도를 높이기 위한 전략을 마련하는 것이 필요하다.

- NEET에 해당하는 청년의 경우, 전체 청년에 비해 정책 관심도가 더 낮게 나타났다. 따라서 NEET 상태에 있는 청년들에 대한 맞춤형 교육정책(상담 프로그램, 실용 기술 강화 등)을 개발함으로써 관심을 높이는 것이 필요하다. 또한, 정보 접근성을 높이기 위한 디지털 채널 홍보를 강화하는 방안을 고려해야 한다.

## 제언5. 데이터 활용성 제고 방안

- 청년들의 니즈와 경제·노동시장이 빠르게 급변하고 있는 가운데, 경기청년 평생교육정책 및 평생학습 프로그램과 관련한 실태조사 결과를 보다 효과적으로 활용하기 위해서는 최소 연 단위 실태조사를 지속적으로 진행함으로써 청년 니즈에 맞는 정책을 지속적으로 파악하고 탐색하는 연구가 필요하다.
- 1차 조사를 통해서 현 상황을 파악했다면, 이제는 정성조사(심층조사)를 통해서 2030 그룹별 (20대 초반, 20대 중반, 30대 초반, 30대 후반) 심층 니즈 조사가 실행되어 실질적인 정책 대안의 근거자료로 활용할 필요가 있다.
- 본 조사는 온라인 패널조사 기반으로 진행되었기 때문에, 오프라인 패널을 확보 후 청년 집단토의, 청년 집단면접 등 병행 실시한다면 조사 결과에 대한 신뢰성과 객관성이 보다 확보될 것으로 사료된다.
- 1차 조사 대상자를 대상으로 패널 형태를 유지하여, 이들의 니즈가 어떻게 변화되는지를 탐색하고 연구하여 정책에 반영할 필요가 있다. 따라서 청년 대상의 패널조사 검토가 요구된다.
- 향후 3~5년 간의 추이분석을 통해 경기청년 평생교육 인식에 대한 표준화된 조사 결과(NORM)를 마련하여 정책에 필요한 기초자료로 활용할 필요가 있다.

**별첨**  
**조사표(설문지)**





# 경기청년 평생교육 정책 인식 및 평생학습 참여실태 설문조사

안녕하십니까?

본 조사는 경기도 거주하는 만 19세 이상 ~ 만 39세 이하 청년들을 대상으로 실시되는 청년 평생교육 정책에 대한 인식과 평생학습 참여 실태를 파악하기 위한 조사입니다.

귀하가 응답하신 내용은 통계법 제33조(비밀의 보호 등)와 제34조(통계작성 사무종사자 등의 의무)에 의하여 철저히 보호되며, 본 조사 결과는 향후 경기청년의 평생교육 정책 수립 및 지원 이외의 목적으로는 절대 활용하지 않을 것을 약속드립니다.

감사합니다.

- ☐ 연구기관  경기도평생교육진흥원  
Gyeonggi-do Provincial Institute for Lifelong Learning  
☐ 조사기관  코리아리서치센터  
☐ 조사문의 코리아리서치 성지현(02-6009-2747)

## ※ A. 응답자 일반 사항

**A1> 귀하의 성별은 무엇입니까?**

- ① 남자      ② 여자

(A1에서 ① 응답자만)

**A1-1> 군복무를 마치셨습니까?**

※ “군복무”에는 현역 입대 뿐만 아니라, 사회복무요원, 전문연구·산업기능요원 등 대체 복무도 포함

- ① 예  
② 아니오

**A2> 귀하의 올해 만 나이는 어떻게 되십니까?**

(      세) [만 18세 이하 또는 만 40세 이상은 조사중단]

**A3> 귀하의 현재 실 거주지역은 다음 중 어디에 해당하십니까?**

- ① 경기도      ② 그 외의 지역 (조사중단)

**A4> 귀하께서 현재 거주하시는 경기도 내 시군은 어디입니까?**

- |        |       |        |        |       |       |
|--------|-------|--------|--------|-------|-------|
| ① 가평군  | ② 고양시 | ③ 과천시  | ④ 광명시  | ⑤ 광주시 | ⑥ 구리시 |
| ⑦ 군포시  | ⑧ 김포시 | ⑨ 남양주시 | ⑩ 동두천시 | ⑪ 부천시 | ⑫ 성남시 |
| ⑬ 수원시  | ⑭ 시흥시 | ⑮ 안산시  | ⑯ 안성시  | ⑰ 안양시 | ⑱ 양주시 |
| ⑲ 양평군  | ⑳ 여주시 | ㉑ 연천군  | ㉒ 오산시  | ㉓ 용인시 | ㉔ 의왕시 |
| ㉕ 의정부시 | ㉖ 이천시 | ㉗ 파주시  | ㉘ 평택시  | ㉙ 포천시 | ㉚ 하남시 |
| ㉛ 화성시  |       |        |        |       |       |

(A4에서 ③, ⑪, ⑫, ⑬, ⑮, ⑰, ㉓ 응답자만)

**A4-1> 귀하께서 현재 거주하는 행정구는 어디입니까?**

예시) 응답자가 수원시를 선택 시, 수원시 내 행정구 제시

- ① 장안구      ② 권선구      ③ 팔달구      ④ 영통구

**A4-2> 귀하께서 현재 거주하는 읍·면·동은 어디입니까?**

예시) 응답자가 양평군 선택 시, 양평군 내 읍·면·동 제시

- ① 양평읍      ② 강상면      ③ 강하면      ④ 양서면      ⑤ 옥천면      ⑥ 서종면

- ⑦ 단월면      ⑧ 청운면      ⑨ 양동면      ⑩ 지평면      ⑪ 용문면      ⑫ 개군면

**A5> 귀하의 최종학력은 다음 중 어디에 해당하십니까?**

- ① 중학교 졸업 이하      ② 고등학교 졸업      ③ 전문대/대학교 재학  
④ 전문대(2·3년제) 졸업      ⑤ 대학교(4년제) 졸업      ⑥ 대학원 재학 이상

(A5에서 ②, ③, ④, ⑤, ⑥ 응답자만)

**A5-1-1> 귀하가 졸업한 고등학교의 소재지는 어디입니까?**

- ① 서울      ② 경기      ③ 인천      ④ 그 외 지역( )

(A5에서 ②, ③, ④, ⑤, ⑥ 응답자만)

**A5-1-2> 귀하가 졸업한 고등학교의 유형은 무엇입니까?**

- ① 일반계고      ② 특수목적고(외국어고, 과학고, 예술고, 체육고, 국제고 등)      ③ 직업계고(특성화고, 마이스터고 등)      ④ 기타( )

(A5에서 ② 응답자만)

**A5-1-3> 귀하가 대학에 진학하지 않은 주된 이유는 무엇입니까?**

- ① 빨리 취업하여 돈을 벌고 싶었기 때문에      ② 대학에 진학하고 싶었으나 가정 형편이 어려워서  
③ 원하는 대학에 진학하기에 성적이 부족해서      ④ 대학에 가고 싶은 생각이 없어서  
⑤ 기타( )

(A5에서 ③, ④, ⑤, ⑥ 응답자만)

**A5-2-1> 귀하가 재학/중퇴/졸업한 학교의 유형은 무엇입니까?**

- ① 4·6년제 대학교(학사)      ② 2·3년제 전문대학(전문학사)      ③ 산업대학      ④ 교육대학  
⑤ 방송통신대학      ⑥ 사이버(디지털)대학      ⑦ 기능대학      ⑧ 기타( )

(A5에서 ③, ④, ⑤, ⑥ 응답자만)

**A5-2-2> 귀하가 재학/중퇴/졸업한 대학의 소재지는 어디입니까?**

- ① 서울      ② 경기      ③ 인천      ④ 그 외 지역( )

(A5에서 ③, ④, ⑤, ⑥ 응답자만)

**A5-2-3> 귀하는 대학의 학자금을 주로 어떻게 마련하였습니까?**

- ① 부모님께서 학자금 대출      ② 내가 스스로 학자금 대출      ③ 장학금      ④ 학자금대출+장학금  
⑤ 부모님께서 대출없이 지원      ⑥ 내가 대출없이 학자금 마련      ⑦ 부모님의 회사지원      ⑧ 본인의 회사지원  
⑨ 기타( )

**A6> 귀하는 현재(조사시점 기준)까지 경제활동을 해 본 경험이 있습니까?**

※ 여기서 '경제활동'은 일주일에 18시간 이상 직장 근무 또는 직업 활동을 하는 것을 의미하며, 파트타임은 제외됩니다.

- ① 예      ② 아니오

(A6에서 ② 응답자만)

**A6-1> 귀하께서 경제활동을 하지 않을 경우, 어디에 해당 되십니까?**

- ① 학생      ② 취업준비      ③ 창업준비      ④ 실직자  
⑤ 전업 가사노동      ⑥ 구직 단념자      ⑦ 군인      ⑧ 기타( )

**A7> 귀하의 현재 직업은 무엇입니까?**

- ① 학생      ② 취업준비생      ③ 주부      ④ 전문직      ⑤ 노무직      ⑥ 사무직  
⑦ 기술/기능직      ⑧ 서비스직      ⑨ 창업/자영업      ⑩ 농/어/축산업업      ⑪ 활동 없이 쉬      ⑫ 기타( )

(A7에서 ①, ④, ⑤, ⑥, ⑦, ⑧, ⑨, ⑩ 응답자만)

**A7-1> 귀하가 재학 중인 학교 또는 재직 중인 직장(일)의 소재지는 어디입니까?**

- ① 서울      ② 경기      ③ 인천      ④ 그 외 지역( )

(A7에서 ④, ⑤, ⑥, ⑦, ⑧, ⑨, ⑩ 응답자만)

**A7-2> 귀하는 현 직장(일)에서의 지위는 무엇입니까?**

- ① 임금근로자      ② 자영업자

<b>A7-2-1&gt; 임금근로자일 경우 귀하의 근무시간 형태는 무엇입니까?</b>				
① 전일제	② 시간제			
<b>A7-2-2&gt; 임금근로자일 경우 귀하의 고용 형태는 무엇입니까?</b>				
① 정규직	② 비정규직			
(A7에서 ①, ④, ⑤, ⑥, ⑦, ⑧, ⑨, ⑩ 응답자만)				
<b>A8&gt; 귀하의 등하교 또는 출퇴근 주요 수단은 무엇입니까?</b>				
① 도보	② 자차	③ 대중교통	④ 자전거	⑤ 기타( )
<b>A8-1&gt; 귀하의 등하교 또는 출·퇴근 시 총 소요 시간은 얼마입니까?</b>				
_____ 시간 _____ 분				
<b>A9&gt; 귀하의 혼인 상태는 어떠합니까?</b>				
① 미혼	② 비혼(동거)	③ 기혼	④ 이혼(별거포함)	⑤ 사별
<b>A9-1&gt; 귀하는 자녀가 있습니까?</b>				
① 있다      ② 없다				
<b>A9-1-1&gt; 귀하 자녀들은 몇 명입니까?</b>				
1) 영유아(만6세 미만) ( )명				
2) 초등학생(만7-12세) ( )명				
3) 중학생(만13-15세) ( )명				
4) 고등학생 이상(만 16세 이상) ( )명				
(A9-1에서 ② 응답자만)				
<b>A9-2&gt; 귀하는 임신 혹은 자녀출산 계획이 있습니까?</b>				
① 있다      ② 없다				

## ※ B. 경기청년 관심사(소통방식, 관심분야, 교육)

<b>B1&gt; 귀하가 타인과 소통할 때 선호하는 방법은 무엇입니까? (중복응답 가능)</b>					
① 대면 대화	② 전화				
③ 영상통화	④ 메신저(카카오톡, 라인, 문자 등)				
⑤ 이메일	⑥ SNS(DM, 페이스북(메타), 인스타그램 등)				
⑦ 기타( )					
<b>B2&gt; 귀하께서 아래의 SNS 보기 중 선호하는 것은 무엇입니까? (중복응답 가능)</b>					
① 인스타그램	② 유튜브	③ 틱톡	④ 스레드	⑤ 제페토	⑥ 페이스북(메타)
⑦ 트위터(X)	⑧ 카카오톡스토리	⑨ 싸이월드	⑩ 블로그	⑪ 기타( )	⑫ 없음 ☞ B4로 이동
<b>B3&gt; 귀하가 SNS를 활용하는 이유는 무엇입니까? (중복응답 가능)</b>					
① 소통과 교류(친구, 가족, 지인 등과 소통하고 정보를 공유하기 위해)					
② 자기 표현(개인의 취향, 생각, 감정 등을 표현하기 위해)					
③ 정보 습득(뉴스, 패션, 취미 등 다양한 정보 습득을 위해)					
④ 소속감 형성(특정 커뮤니티나 그룹에 속해 있음으로써 소속감 고취)					
⑤ 시간 보내기(심심할 때 간단하게 스크롤하며 시간 보내기)					
⑥ 인기와 인정(‘좋아요’나 댓글 등을 통해 관심을 받거나 인기를 얻기 위해)					
⑦ 엔터테인먼트(음악, 동영상, 게임 등을 즐기기 위해 사용)					
⑧ 기타( )					
<b>B4&gt; 귀하는 지난 한 해 동안 다음과 같은 방법(매체, 장소 등)으로 새로운 내용을 배우거나 지식을 얻은 경험이 있습니까?</b>					
① 있음      ② 없음					
1) 가족, 친구, 지인 또는 직장동료, 상사					
①      ②					

2) 트위터(X), 페이스북(메타), 스레드, 유튜브, 인스타그램 등	①	②
3) 카페, 블로그, 밴드 등	①	②
4) 인터넷 뉴스, e-book 등	①	②
5) 텔레비전, 라디오 등	①	②
6) 책, 전문잡지 등	①	②
7) 역사적·자연적·산업적 장소	①	②
8) 도서관	①	②
9) 축제, 박람회, 음악회 등	①	②
10) 스포츠, 등산, 낚시 등 오프라인 동호회	①	②
11) 기타( )		

(B4에서 ①에 응답 1개라도 했다면)

**B4-1> 귀하는 어떤 분야를 새롭게 배웠습니까? (중복응답 가능)**

- ① 외국어    ② IT    ③ 자기계발    ④ 생활/취미    ⑤ 인문소양    ⑥ 자격취득  
 ⑦ 창업    ⑧ 취업정보    ⑨ 직무 전문    ⑩ 산업 전문    ⑪ 재테크    ⑫ 힐링

**B5> 귀하는 나만의 일상이나 지식을 온라인 플랫폼에 공유하는 것을 선호하십니까?**

- ① 예    ② 아니요

**B6> 귀하는 평소 새로운 정보를 찾을 때 가장 먼저 어떻게 접근하십니까?**

- ① 포털사이트 검색    ② 유튜브 동영상 검색  
 ③ SNS 해시태그 검색    ④ 온라인 커뮤니티(예 : 네이버카페 등) 검색  
 ⑤ 주변 지인/친구에게 질문    ⑥ 기타( )

**B7> 귀하의 요즘 관심·고민은 무엇입니까?**

(1순위 : \_\_, 2순위 : \_\_)

- ① 진로(취업·창업)    ② 연애·결혼  
 ③ 운동·건강·다이어트    ④ 가족 및 대인관계  
 ⑤ 돈·재테크(주식·코인·부동산 등)    ⑥ 외모관련(패션, 헤어스타일 성형 등)  
 ⑦ 여가활동(음악, 쇼핑, 영화, 게임 등)    ⑧ SNS를 통한 소통  
 ⑨ 여행(국내, 해외)    ⑩ 범죄/개인 치안  
 ⑪ 직장에서의 승진과 경력개발    ⑫ 기타( )

**B7-1> 귀하가 요즘 관심있고 고민되는 주제에 대해 학습 콘텐츠를 찾아서 시청해 본 경험이 있습니까?**

- ① 예    ② 아니요

(B7-1에서 ① 응답자만)

**B7-1-1> 귀하가 찾아 본 학습 콘텐츠의 분야는 무엇입니까? (중복응답 가능)**

- ① 외국어    ② IT    ③ 자기계발    ④ 생활/취미    ⑤ 인문소양    ⑥ 자격취득  
 ⑦ 창업    ⑧ 취업정보    ⑨ 직무 전문    ⑩ 산업 전문    ⑪ 재테크    ⑫ 힐링

**B7-1-2> 귀하가 찾아 본 학습 콘텐츠가 도움이 되었습니까?**

- ① 전혀 도움되지 않음    ② 별로 도움되지 않음    ③ 보통    ④ 조금 도움됨    ⑤ 매우 도움됨

**B8> 귀하는 요즘 학교 또는 직장 외 여가 시간을 어떻게 보내십니까? (중복응답 가능)**

- ① 자기계발    ② 건강관리 활동(피트니스, 요가 등)  
 ③ 모임활동    ④ 게임  
 ⑤ 음악관련 활동    ⑥ 스포츠 활동(축구, 야구 등)  
 ⑦ 만들기(쿠키, 제빵, 커피 등)    ⑧ 미술관련 활동  
 ⑨ 댄스    ⑩ SNS 활동  
 ⑪ 없음    ⑫ 기타( )

(B8에서 ① 응답자만)

**B8-1> 자기계발을 하는 이유는 무엇입니까?**

(예 : 다양한 분야의 지식을 가지고 싶어서, 배우는 자체를 좋아하기 때문에, 자신을 발전시키고 싶어서 등)

( )

**B9> 밸런스 질문입니다. 다음 2개의 문장 중 귀하의 생각(성격)과 가까운 항목에 표시해 주십시오.**

- |   |  |
|---|--|
| ① 불특정 다수에게 열려있는 무료교육                    | ② 정보를 아는 사람에게 제한된 유료 교육                        |
| ① 업무에 도움이 된다면 퇴근 후 교육 듣기 YES            | ② 퇴근 후 삶은 중요하니 퇴근 후 교육은 NO                     |
| ① 수업 참여 부담은 적지만 원하는 때 들을 수 있는 온라인 강의    | ② 수업 참여는 힘들지만 우수한 오프라인 강의                      |
| ① 일시적인 대량 창업준비금 지원                      | ② 지속적인 최소한의 역량강화 교육비 지원                        |
| ① 취업성공 선배 멘토링                           | ② 기업·현장 맞춤형 실무교육                               |
| ① 대학 졸업 전 집중적인 취업 지원                    | ② 대학 졸업 후 집중적인 취업 지원                           |
| ① 스펙(자격증, 어학 등) 쌓기                      | ② 경험(인턴, 현장실습 등) 쌓기                            |
| ① 학교/직장 앞 비싼 월세 원룸                      | ② 통학/출근시간 1시간 저렴한 공공기숙사                        |
| ① 취업 면접 활동비(교통, 복장대여 등) 지원              | ② 진로(취업·창업)·적성 컨설팅 지원                          |
| ① 직원 역량개발을 위해 교육 보내주는 회사                | ② 직원 역량개발을 위해 점심시간 2시간 회사                      |
| ① 현업 100% 도움 교육                         | ② 힐링 100% 충전 교육                                |
| ① 1분 이내의 숏폼(short form) 학습콘텐츠(예 : 릴스 등) | ② 15분 학습콘텐츠(예 : TED, 세바시 등)                    |
| ① 교육 연차 2주 주는 회사                        | ② 교육비 100만원 주는 회사                              |
| ① 단체 식사 제공되는 교육                         | ② 혼밥 가능한 교육                                    |
| ① 특정 주제에 대해 배우고 싶을 때, 집 주변 근처로          | ② 특정 주제에 대해 배우고 싶을 때, 무조건 서울로                  |
| ① 출퇴근길 모바일 강의                           | ② 근무시간 내 들을 수 있는 실시간 온라인 강의                    |
| ① 특정 주제에 비슷한 연령대의 새로운 사람들과 모여 지식 나눔     | ② 특정 주제에 대해 다양한 연령(경험)을 가진 사람들과 학습             |
| ① 나는 여러 친구들과 많이 사귀다                     | ② 나는 몇 명의 친구들과 깊이 사귀다                          |
| ① 나는 새로운 장소에 갈 때 처음 보는 친구들과 만나는 것을 즐긴다  | ② 나는 새로운 장소에 갈 때 처음 보는 친구들과 앞으로 어떻게 지낼까 걱정이 된다 |
| ① 나는 처음 보는 친구들을 만나면 내가 먼저 말을 건넨다        | ② 나는 처음 보는 친구들을 만나면 다른 친구가 나에게 먼저 말을 건넨다       |
| ① 나의 생각이나 느낌을 다른 사람들에게 얘기하는 편이다         | ② 나의 생각이나 느낌을 내 마음 속에 간직하는 편이다                 |
| ① 나는 친구들과 함께 하는 놀이가 좋다                  | ② 나는 나 혼자 재미있게 하는 놀이가 좋다                       |
| ① 나는 많은 친구들에게 얘기하길 좋아 한다                | ② 나는 친한 친구들에게 얘기하길 좋아한다                        |
| ① 친구들과 함께 공부하면 더 잘 된다                   | ② 나는 혼자 공부하면 더 잘 된다                            |
| ① 나는 나의 생각과 느낌을 말로 표현 하는 것이 편하다         | ② 나는 나의 생각과 느낌을 글로 표현 하는 것이 편하다                |
| ① 주위 사람들은 내가 활발하다고 말한다                  | ② 주위 사람들은 내가 얌전하다고 말한다                         |

※ C. 경기청년의 마음건강

<b>C1&gt; 귀하는 평소에 만남, 인터넷(SNS), 전화 등의 방식으로 교류하는 사람이 있습니까?</b>					
1) 가족 또는 친척(같이 살고 있는 사람들은 제외)		① 있다		② 없다	
2) 가족 또는 친척 이외의 사람(업무상 접촉은 제외)		① 있다		② 없다	
<b>C2&gt; 귀하는 평소 얼마나 외출하십니까?</b>					
① 거의 매일		② 일주일에 두세번 정도			
③ 일주일에 한번 정도		④ 한달에 한두번 정도			
⑤ 3개월에 한두번 정도		⑥ 일년에 한두번 정도			
(C2에서 ⑤, ⑥ 응답자만)					
<b>C2-1&gt; 귀하께서는 현재의 상태가 얼마나 지속되었습니까?</b>					
① 6개월 미만		② 6개월 이상 ~ 1년 미만			
③ 1년 이상 ~ 3년 미만		④ 3년 이상 ~ 5년 미만			
⑤ 5년 이상 ~ 7년 미만		⑥ 7년 이상			
(C2에서 ⑤, ⑥ 응답자만)					
<b>C2-2&gt; 귀하께서는 현재의 상태가 된 주된 이유는 무엇입니까?</b>					
① 학업중단으로		② 대학 진학의 실패로			
③ 취업이 잘되지 않아서		④ 대인관계에 어려움이 있어서			
⑤ 장애가 있거나 몸이 불편해서		⑥ 임신, 출산, 육아 등의 이유로			
⑦ 기타( )					
<b>C3&gt; 귀하는 평소에 본인의 전반적인 건강상태가 어떻다고 생각하십니까?</b>					
① 매우 나쁘다		② 나쁘다		③ 보통이다	
				④ 건강하다	
				⑤ 매우 건강하다	
<b>C4&gt; 귀하는 최근 1년 동안 스스로 소진(번아웃) 되었다고 느낀 적이 있습니까?</b>					
① 예					
② 아니오					
(C4에서 ① 응답자만)					
<b>C4-1&gt; 귀하께서 소진(번아웃)되었다고 느끼게 된 주된 이유는 무엇입니까?</b>					
① 코로나19 감염병에 대한 불안 때문에					
② 향후 진로에 대한 불안 때문에					
③ 현재 하고 있는 일이 너무 과중해서					
④ 현재 하고 있는 일과 삶의 불균형 때문에					
⑤ 일에 대한 보람이 없어서					
⑥ 일에 비해 보상이 적어서					
⑦ 기타( )					
<b>C5&gt; 귀하는 평소 스트레스를 받으면 어떻게 해결하십니까? (중복응답 가능)</b>					
① 술	② 담배	③ 운동·홈트	④ 수면 충전	⑤ SNS 탐색	⑥ 청소·방정리
⑦ 영화·드라마·음악	⑧ 맛집투어	⑨ 여행·근교 드라이브	⑩ 친구들과 만남	⑪ 과식·폭식	⑫ 당·매운 음식·카페인 충전
⑬ 책읽기 (웹툰, 웹소설 등 포함)	⑭ 쇼핑	⑮ 멍때리기 (불명 등)	⑯ 게임	⑰ 산책·등산	⑱ 기타( )

## ※ D. 경기청년 평생학습 인식

평생학습은 도서관에서 지식을 습득하는 일, 직장에서 받은 직무연수나 특강, 학원수강, 문화센터, 스포츠 강좌 참여, 요리 강습, 신입사원 연수, 대학 과정, 대학원 과정, 개인교습, 학습동아리, 인터넷 강의 등이 모두 포함됩니다.

**D1> 귀하는 평생학습에 대해 듣거나 알고 계십니까?**

- ① 전혀 모름      ② 들어본 적은 있음      ③ 잘 알고 있음

**D2> 귀하는 ‘평생학습’이란 용어를 접했을 때 어떤 이미지가 떠오르십니까? 떠오르는 이미지를 단어로 응답해주시기 바랍니다.**

( )

**D3> 귀하는 평생학습에 참여하는 대상이 누구라고 생각하십니까? (중복응답 가능)**

생애주기별

- ① 아동      ② 청소년      ③ 청년      ④ 장년      ⑤ 노년      ⑥ 기타( )

학습자별

- ① 대학생      ② 직장인      ③ 구직자      ④ 실업자      ⑤ 은퇴자      ⑥ 기타( )

**D4> 귀하는 평생학습이 전반적으로 얼마나 필요하다고 생각하십니까?**

- ① 전혀 필요하지 않음      ② 별로 필요하지 않음      ③ 보통      ④ 필요함      ⑤ 매우 필요함

(D4에서 ④, ⑤ 응답자만)

**D4-1> 귀하께서 평생학습이 필요하다고 생각하는 중요한 이유는 무엇입니까? (1순위 : \_\_, 2순위 : \_\_)**

- ① 개인의 성장과 변화  
② 직업 관련 정보 및 기술 습득  
③ 미래의 일자리를 위한 스펙쌓기  
④ 사회변화에 유연하게 적응  
⑤ 여가시간의 활용  
⑥ 지역사회에 기여 및 발전  
⑦ 단순한 친목도모  
⑧ 기타( )

## ※ E. 경기청년 평생교육 정책 인식 및 수혜 경험

평생교육은 사람의 한평생을 놓고 볼 때 학교교육을 제외한 나머지 기간 동안에 받게 되는 교육과 학습을 포함합니다. 평생교육 정책은 정부나 교육기관 등이 평생교육을 촉진하고 지원하기 위해 채택하는 기본 방침 내지 지침을 의미합니다.

**E1> 귀하는 경기도(경기도청 및 산하기관)가 청년을 위한 평생교육 정책을 운영하고 있는 것을 알고 계십니까?**

- ① 전혀 모른다  
② 들어본 적은 있다  
③ 잘 알고 있다

**E2> 귀하는 경기청년 평생교육 정책에 어느 정도 관심이 있으십니까?**

- ① 전혀 관심 없음      ② 관심 없음      ③ 보통      ④ 관심 있음      ⑤ 매우 관심 있음

(E1에서 ②, ③ 응답자만)

**E2-1> 귀하는 ‘경기청년 평생교육 정책’에 관한 정보를 어떤 경로를 통해 접하고 계십니까? (중복응답 가능)**

- ① 경기도 홈페이지      ② 경기도 공식블로그  
③ 경기도 청년포털      ④ 경기도평생학습포털 지식(GSEEK)  
⑤ 경기도평생교육진흥원 홈페이지      ⑥ SNS  
⑦ 지인      ⑧ 버스, 지하철 등 옥외광고  
⑨ 정확히 기억나지 않음      ⑩ 기타( )



(E2에서 ②, ③ 응답자만)

**E2-2> 귀하가 알고 있는 경기도청년 평생교육 정책은 무엇입니까? (중복응답 가능)**

① 경기도평생학습포털 지식(GSEEK)

경기도평생학습포털서비스로 부모교육, 자격취득, 외국어, 생활 취미, 정보기술(IT), 인문 소양 등 9개 분야 1,700여 개의 온라인 강좌를 제공하고 있음

③ 대학생 학자금 대출이자·신용회복 지원

도내 대학(원)생, 미취업 졸업생의 학자금 대출이자 지원으로 청년들의 경제적 부담 경감 및 경제·취업활동 증진

⑤ 경기도형 대학생 취업브리지

도내 대학생에게 현장실습 기회 제공 및 기업 맞춤형 현장실무형 인재 양성

⑦ 경기도 청년면접수당

경기청년의 취업 준비 부담을 덜고 구직에 전념할 수 있도록 취업 면접 활동비 지원

⑨ 경기청년 갭이어 프로그램 운영

경기청년 자아탐색 및 진로설정, 미래 설계 기회 제공

⑪ 환경분야 청년일자리 기회 강화 지원

환경일자리 현장체험과 취업특강을 통한 환경분야 취업준비생의 취업역량 제고 및 진로탐색 제공

⑬ 어린이집 보육행정실무사 청년인턴 지원사업

어린이집 회계자료 입력 및 문서작성 등 어린이집 행정업무를 돕는 보육행정실무사 청년인턴 실시

⑮ 경기도민회장학회 장학금 지원

도내 취약계층 대학생의 교육비(장학금) 지원

⑰ 대학일자리(플러스)센터

대학 내 취업지원 인프라 구축, 진로지도 및 취업지원 서비스, 지역청년 고용거버넌스 구축 및 운영

⑲ 이공계 대학생 현장실습 운영

과학기술 현장실무 전수를 통한 청년 과학기술 인재 양성

② 경기도평생배움대학

대학기관 등을 평생교육플랫폼으로 활용, 지역 특성을 반영하여 경기도민 누구나, 어디서나, 언제나 가능한 기회의 평생교육 프로그램을 제공 및 운영

④ 경기도기숙사·송파학사 운영

도내에 거주하는 대학생과 청년들에게 안정적인 주거환경 제공과 경제적 부담 완화 위한 공공기숙사 운영

⑥ 경기도 전자도서관 운영

언제, 어디서나, 누구나 이용할 수 있는 온라인 도서관 서비스 제공

⑧ 경기청년 역량강화 기회 지원

미취업 청년 1인당 연간 최대 30만 원의 여학 자격증 시험 응시료 지원

⑩ 경기청년 일자리 매치업 취업지원

청년 구직자가 연결(매칭)된 기업에서 근무(일 경험)한 후 기업별 자체 평가를 통해 해당 인력을 정규직으로 채용할 수 있도록 지원

⑫ 경기청년 사다리 프로그램 운영

경기청년에게 해외 대학 연수 경험을 지원해 사회적 격차 해소와 다양한 진로 개척의 기회 제공

⑭ 경기청년 맞춤형 채용지원 서비스

경기청년 구직자에게 맞춤형 취업 지원 프로그램, 구인 정보 등 제공

⑯ 대학생 공익활동 활성화사업

5대 핵심가치 공익활동(복지교육·환경·건강·예술 봉사활동)을 추진하는 도내 대학(대학생 참여) 및 대학생 동아리 지원

⑮ 경기도 해운물류 인력양성 지원

경기청년 해운물류 이론 및 현장교육 제공을 통한 해운물류 인력양성 지원

⑲ 없음

(E2에서 ②, ③ 응답자만)

**E3> 귀하는 경기도에서 제공하는 청년 평생교육 정책에 참여하거나 지원받은 경험이 있습니까? (중복응답 가능)**

① 경기도평생학습포털 지식(GSEEK)

③ 대학생 학자금 대출이자·신용회복 지원

⑤ 경기도형 대학생 취업브리지

⑦ 경기도 청년면접수당

⑨ 경기청년 갭이어 프로그램 운영

⑪ 환경분야 청년일자리 기회 강화 지원

⑬ 어린이집 보육행정실무사 청년인턴 지원사업

⑮ 경기도민회장학회 장학금 지원

⑰ 대학일자리(플러스)센터

⑲ 이공계 대학생 현장실습 운영

② 경기도평생배움대학

④ 경기도기숙사·송파학사 운영

⑥ 경기도 전자도서관 운영

⑧ 경기청년 역량강화 기회 지원

⑩ 경기청년 일자리 매치업 취업지원

⑫ 경기청년 사다리 프로그램 운영

⑭ 경기청년 맞춤형 채용지원 서비스

⑯ 대학생 공익활동 활성화사업

⑮ 경기도 해운물류 인력양성 지원

⑲ 없음

**E3-1> 귀하가 참여/지원받은 청년 평생교육 정책에 대해 어느 정도 만족하십니까?**

(E3에서 응답한 정책만 제시)

매우불만족

불만족

보통

만족

매우만족

1점

2점

3점

4점

5점

1) 경기도평생학습포털 지식(GSEEK)

①

②

③

④

⑤

2) 경기도평생배움대학

①

②

③

④

⑤

3) 대학생 학자금 대출이자·신용회복 지원

①

②

③

④

⑤

4) 경기도기숙사·송파학사 운영

①

②

③

④

⑤



5) 경기도형 대학생 취업브리지	①	②	③	④	⑤
6) 경기도 전자도서관 운영	①	②	③	④	⑤
7) 경기도 청년면접수당	①	②	③	④	⑤
8) 경기청년 역량강화 기회 지원	①	②	③	④	⑤
9) 경기청년 갭이어 프로그램 운영	①	②	③	④	⑤
10) 경기청년 일자리 매치업 취업지원	①	②	③	④	⑤
11) 환경분야 청년일자리 기회 강화 지원	①	②	③	④	⑤
12) 경기청년 사다리 프로그램 운영	①	②	③	④	⑤
13) 어린이집 보육행정실무사 청년인턴 지원사업	①	②	③	④	⑤
14) 경기청년 맞춤형 채용지원 서비스	①	②	③	④	⑤
15) 경기도민회장학회 장학금 지원	①	②	③	④	⑤
16) 대학생 공익활동 활성화사업	①	②	③	④	⑤
17) 대학일자리(플러스)센터	①	②	③	④	⑤
18) 경기도 해운물류 인력양성 지원	①	②	③	④	⑤
19) 이공계 대학생 현장실습 운영	①	②	③	④	⑤

(E3-1에서 ④, ⑤ 응답자만, 정책별로 질문)

**E3-2-1> 귀하께서 해당 정책에 대해 만족하신 주된 이유가 무엇입니까?**

- ① 참여/지원받기 쉬워서
- ② 경제적으로 도움이 되어서
- ③ 정책-일자리 매칭 도움
- ④ 청년 맞춤형 정보라 생각되어서
- ⑤ 기타( )

(E3-1에서 ①, ②, ③ 응답자만, 정책별로 질문)

**E3-2-2> 귀하께서 해당 정책에 대해 아쉬운 주된 점은 무엇입니까?**

- ① 참여/지원내용이 부족해서
- ② 경제적 어려움이 해결 안되어서
- ③ 정책-일자리 불일치
- ④ 청년을 고려하지 않은 정책이라서
- ⑤ 정책의 사후관리가 안되어서
- ⑥ 기타( )

(E3에서 ⑩ 응답자만)

**E3-3> 귀하께서 청년 평생교육 정책에 참여하지 않은 주된 이유는 무엇입니까? (중복응답 가능)**

- ① 청년평생교육 정책 혹은 서비스의 정보를 알지 못해서
- ② 지원을 받기 위한 대상조건 등 관련 내용이 어려워서
- ③ 나에게 크게 필요하다고 생각되지 않아서
- ④ 나의 조건에 맞는 지원정책이 없어서
- ⑤ 절차의 번거로움이 많아서
- ⑥ 대상 자격 확인에 대한 번거로움 때문에
- ⑦ 관심은 있지만 시간이 없어서
- ⑧ 기타( )

**E4> (E3에서 ⑩ 응답자만)**

**다음 중 귀하가 향후 참여를 희망하는 싶은 경기청년 평생교육 정책은 무엇입니까?**

(1순위 : \_\_, 2순위 : \_\_)

- ① 경기도평생학습포털 지식(GSEEK)
- ② 경기도평생배움대학
- ③ 대학생 학자금 대출이자·신용회복 지원
- ④ 경기도기숙사·송파학사 운영
- ⑤ 경기도형 대학생 취업브리지
- ⑥ 경기도 전자도서관 운영
- ⑦ 경기도 청년면접수당
- ⑧ 경기청년 역량강화 기회 지원

- |                          |                     |
|--------------------------|---------------------|
| ⑨ 경기청년 캡이어 프로그램 운영       | ⑩ 경기청년 일자리 매치업 취업지원 |
| ⑪ 환경분야 청년일자리 기회 강화 지원    | ⑫ 경기청년 사다리 프로그램 운영  |
| ⑬ 어린이집 보육행정실무사 청년인턴 지원사업 | ⑭ 경기청년 맞춤형 채용지원 서비스 |
| ⑮ 경기도민회장학회 장학금 지원        | ⑯ 대학생 공익활동 활성화사업    |
| ⑰ 대학일자리(플러스)센터           | ⑱ 경기도 해운물류 인력양성 지원  |
| ⑲ 이공계 대학생 현장실습 운영        |                     |

**E5> 다음 중 경기도가 청년들의 평생교육 활성화를 위해 추진해야 할 정책은 무엇이라고 생각하십니까?**  
(1순위 : \_\_, 2순위 : \_\_)

- |                        |   |
|------------------------|---|
| ① 지역대학 연계 청년일자리 지원     | ② 지역인재 공공기관 취업 지원                             |
| ③ 지역대학 취업 지원           | ④ 중소기업 재직자 역량개발 지원                            |
| ⑤ 청년기업 상생사업            | ⑥ 국내·외 인턴/연수 사업                               |
| ⑦ 산업별·직종별 전문인력 육성사업    | ⑧ 청년 사회적 기업 발굴 및 육성                           |
| ⑨ 청년 농업인 육성 및 역량개발 지원  | ⑩ 브라운칼라 교육비 지원                                |
| ⑪ 직장인 학자금 대출 이자 지원     | ⑫ 경력단절여성 역량개발 지원                              |
| ⑬ 경력단절여성 진로탐색 및 일자리 매칭 | ⑭ 도제학교(기술학교) 인력 육성사업(도배, 미장, 타일 시공, 크레인 운전 등) |
| ⑮ 싱글맘·싱글대디 교육비 지원      | ⑯ 경력단절여성-기업 브릿지 사업                            |
| ⑰ 자녀돌봄과 평생학습의 통합지원 서비스 | ⑱ 디지털 기술 관련 학습 지원(AI, SW 등)                   |
| ⑲ 기타( )                |   |

## ※ F. 경기청년 평생학습 참여 경험

**F1> 귀하는 지난 한 해 동안 경기도에 있는 정규교육과정(초·중·고·대학) 외에 특정 교육기관 혹은 온라인 사이트를 통해 평생학습에 참여한 적이 있습니까?**

- ① 있다  
② 없다

(F1에서 ① 응답자만)

**F1-1-1> 귀하는 평생학습 중 어떤 분야의 교육에 참여한 경험이 있습니까? (중복응답 가능)**

- ① 학력보완교육(초중고 학력인정, 학점은행제, 독학학위제 등)  
② 성인 문자해독교육(기초 한글, 스마트폰 사용 기초, 생활 문해 등)  
③ 직업능력 향상교육(자격증 취득, 취창업 과정, 직무능력향상 등)  
④ 성인 진로개발역량 향상교육(진로수업, 진로심리검사, 진로상담, 진로정보, 진로체험 및 취업지원)  
⑤ 인문교양교육(문화, 역사, 철학 등)  
⑥ 문화예술교육(음악, 그림, 공예, 스포츠, 미디어교육 등)  
⑦ 시민참여교육(지역 리더 양성, 인권교육, 환경교육, 안전교육 등)  
⑧ 기타( )

**F1-1-2> 귀하께서 참여하신 적이 있다면, 해당 기관은 주로 어디입니까? (중복응답 가능)**

- |                              |                            |
|------------------------------|----------------------------|
| ① 경기도평생학습포털 지식(GSEEK)        | ② 경기도평생교육진흥원               |
| ③ 시·군 평생학습관                  | ④ 주민자치센터                   |
| ⑤ 경기도청소년수련원                  | ⑥ 도서관                      |
| ⑦ 복지관(사회복지관, 노인복지관 등)        | ⑧ 보건소                      |
| ⑨ 학교(초·중·고·대)                | ⑩ 노인회관(마을경로당 등)            |
| ⑪ 농업기술센터                     | ⑫ 언론부설, 시민사회단체부설 평생교육원(센터) |
| ⑬ 대학부설 평생교육원(센터)             | ⑭ 원격평생교육원(센터)              |
| ⑮ 민간 평생교육 시설(마트, 백화점 문화센터 등) | ⑯ 사설학원                     |



⑨ 교육기관 인지도

⑩ 기타( )

**F1-1-8> 귀하는 평생학습 참여 이후 습득한 지식 및 정보를 나누어 본 경험이 있습니까? (중복응답 가능)**

- ① 친구, 지인, 직장동료 등에게 습득한 지식을 나눔  
② SNS 등 후기 등을 나눔  
③ 지역사회에 나눔  
④ 내 프로젝트, 업무 등에 적용 및 실행시켜봄  
⑤ 실생활에 적용해봄  
⑥ 기타( )

(F1에서 ② 응답자만)

**F1-2> 귀하께서 참여하신 적이 없다면 그 이유를 작성해 주세요.**

( )

**F2> 귀하는 지난 한 해 동안 경기도 내 온라인 평생학습을 수강하신 적이 있습니까?**

- ① 예  
② 아니오(F4로 이동)

(F2에서 ① 응답자만)

**F2-1> 귀하께서 다음의 각 사항에 대해 동의하는 정도를  
응답해 주십시오.**

- 1) 강의 내용에 대해서 만족한다  
2) 강의 진행방식에 대해서 만족한다  
3) 강의 수준에 대해서 만족한다  
4) 강의 기간에 대해서 만족한다  
5) 강의 분위기에 대해서 만족한다

① 전혀 동의하지 않음	② 동의하지 않음	③ 보통	④ 동의	⑤ 매우 동의
①	②	③	④	⑤
①	②	③	④	⑤
①	②	③	④	⑤
①	②	③	④	⑤
①	②	③	④	⑤

(F2에서 ① 응답자만)

**F2-2> 귀하께서 참여한 프로그램의 영역은 무엇입니까? (중복응답 가능)**

- ① 외국어      ② IT      ③ 자기계발      ④ 생활/취미      ⑤ 인문소양      ⑥ 자격취득  
⑦ 창업      ⑧ 취업정보      ⑨ 직무 전문      ⑩ 산업 전문      ⑪ 재테크      ⑫ 힐링

**F2-3> 귀하가 온라인 평생학습을 참여한 플랫폼은 무엇입니까? (중복응답 가능)**

- ① 경기도평생학습포털 지식(GSEEK)  
② MOOC  
③ 회사제공 사이트  
④ SNS(유튜브, WEBEX, 네이버 밴드 등)  
⑤ 기타( )

**F4> 귀하는 향후 온라인 평생학습이 진행된다면 참여하실 의향이 있으십니까?**

- ① 전혀 참여의사  
없음      ② 참여의사 없음      ③ 보통      ④ 참여함      ⑤ 매우 참여하고  
싶음

**F5> 귀하는 온라인 평생학습이 어떤 방식으로 진행되기를 원하십니까? (중복응답 가능)**

- ① 비실시간 강의(유튜브 등)  
② 실시간 강의(ZOOM, WEBEX, 네이버 밴드 등)  
③ 학습플랫폼(GSEEK, 크레듀 등)  
④ 기타( )

**F6> 귀하는 지난 한 해 동안 경기도 내 오프라인 평생학습을 수강하신 적이 있습니까?**

- ① 예  
② 아니오(F7로 이동)

(F6에서 ① 응답자만)

①      ②      ③      ④      ⑤

F6-1> 귀하께서 다음의 각 사항에 대해 동의하는 정도를 응답해 주십시오.	전혀 동의하지 않음	동의하지 않음	보통	동의	매우 동의
1) 강의 내용에 대해서 만족한다	①	②	③	④	⑤
2) 강의 진행방식에 대해서 만족한다	①	②	③	④	⑤
3) 강의 수준에 대해서 만족한다	①	②	③	④	⑤
4) 강의 기간에 대해서 만족한다	①	②	③	④	⑤
5) 강의 분위기에 대해서 만족한다	①	②	③	④	⑤

(F5에서 ① 응답자만)

F6-2> 귀하께서 참여한 프로그램의 영역은 무엇입니까? (중복응답 가능)					
① 외국어	② IT	③ 자기계발	④ 생활/취미	⑤ 인문소양	⑥ 자격취득
⑦ 창업	⑧ 취업정보	⑨ 직무 전문	⑩ 산업 전문	⑪ 재테크	⑫ 힐링

F6-3> 귀하가 오프라인 평생학습을 참여한 기관은 무엇입니까? (중복응답 가능)	
① 경기도평생학습포털 지식(GSEEK)	② 경기도평생교육진흥원
③ 시·군 평생학습관	④ 주민자치센터
⑤ 경기도청소년수련원	⑥ 도서관
⑦ 복지관(사회복지관, 노인복지관 등)	⑧ 보건소
⑨ 학교(초·중·고·대)	⑩ 노인회관(마을경로당 등)
⑪ 농업기술센터	⑫ 언론부설, 시민사회단체부설 평생교육원(센터)
⑬ 대학부설 평생교육원(센터)	⑭ 원격평생교육원(센터)
⑮ 민간 평생교육 시설(마트, 백화점 문화센터 등)	⑯ 사설학원
⑰ 직장 내 교육	⑱ 직장 내 스터디 모임이나 동아리
⑲ 개인 및 조직이 운영하는 챌린지	⑳ 오픈채팅
㉑ 박물관	㉒ 미술관
㉓ 기타( )	

F7> 귀하는 향후에도 오프라인 평생학습이 진행된다면 참여하실 의향이 있으십니까?				
① 전혀 참여의사 없음	② 참여의사 없음	③ 보통	④ 참여함	⑤ 매우 참여하고 싶음

F8> 귀하는 오프라인 평생학습이 어떤 방식으로 진행되기를 원하십니까? (중복응답 가능)	
① 강의식	② 토론식
③ 질의/응답	④ 워크숍
⑤ 발표	⑥ 실습
⑦ 기타( )	

## ※ G. 경기청년 사회 참여 및 인식

사회참여는 개인 또는 집단이 사회적 활동(동아리, 동호회 등), 공공정책 제안 및 발언, 봉사활동, 공익활동(캠페인 등) 등을 통해 사회적으로 활발하게 참여하는 것을 의미합니다.

G1> 귀하는 지난 한 해 동안 자원봉사 또는 재능 기부를 한 적이 있습니까?
① 참여함
② 참여 안함

(G1에서 ① 응답자만)

G1-1> 귀하께서 참여를 하였다면 몇 회 정도를 참여하셨습니다?
( )

(G1에서 ② 응답자만)

G1-2> 귀하께서 참여를 하지 못한 그 이유를 작성해 주세요.

- ① 시간 부족    ② 정보 부족    ③ 마음여유 부족    ④ 관심 없음    ⑤ 기타(    )

G2> 귀하는 지난 한 해 동안 동아리(사교활동, 친목도모, 동문회, 학습동아리, 생활예술 동아리 등)에서 활동한 적이 있습니까?

- ① 참여함  
② 참여 안함

(G2에서 ① 응답자만)

G2-1> 귀하께서 참여를 하였다면 몇 회 정도를 참여하셨습니다?

(    회)

G3> 귀하는 지난 한 해 동안 지역사회단체, 공익활동, 공공정책 제안 및 발언에 참여한 적이 있습니까?

- ① 참여함  
② 참여 안함

(G3에서 ① 응답자만)

G3-1> 귀하께서 참여를 하였다면 몇 회 정도를 참여하셨습니다?

(    회)

사회참여는 개인 또는 집단이 사회적 활동(동아리, 동호회 등), 공공정책 제안 및 발언, 봉사활동, 공익활동(캠페인 등) 등을 통해 사회적으로 활발하게 참여하는 것을 의미합니다.

G4> 귀하는 지난 한 해 동안 사회참여에 대해 얼마나 만족하십니까?

- ① 매우 불만족    ② 불만족    ③ 보통    ④ 만족    ⑤ 매우 만족

G5> 귀하는 청년이 사회참여가 필요하다고 생각하십니까?

- ① 예  
② 아니오

(G5에서 ① 응답자만)

G5-1> 귀하께서는 사회참여가 왜 필요하다고 생각하십니까?

(    )

G6> 귀하는 향후 사회참여에 대한 참여의사가 있으십니까?

- ① 예  
② 아니오

(G6에서 ① 응답자만)

G6-1> 귀하께서 참여하게 된다면, 어떤 분야에 참여하고 싶습니까?

- ① 자원봉사    ② 재능기부    ③ 자선단체 기부/후원    ④ 동아리    ⑤ 지역사회단체, 공익활동, 공공정책 제안/발언    ⑥ 기타(    )

## ※ H. 경기청년 평생학습 요구사항

H1> 귀하는 경기도가 경기청년을 위해 우선적으로 추구해야 할 평생학습 목표가 무엇이라고 생각하십니까?

(1순위 :    , 2순위 :    )

- ① 청년들의 평생학습 참여 기회 확대  
② 청년 간 소통과 교류의 기회 확대  
③ 청년들의 일자리 탐색과 지속적인 경력개발 지원  
④ 청년들의 자발적 평생학습 참여 문화 활성화  
⑤ 경기도 내 지역 간 평생학습 참여 격차 해소

- ⑥ 평생학습을 통한 지역사회 참여 활동 기회 제고  
 ⑦ 생애주기별 맞춤형 역량개발 지원  
 ⑧ 기타( )

**H2> 귀하가 평생교육(평생학습) 프로그램을 신청한다면, 어떤 시간대에 개설되길 원하십니까? (하나만 선택)**

① 평일 오전 10~12시	② 평일 오후 14~16시	③ 평일 오후 16~18시	④ 평일 저녁 19~21시	⑤ 주말 오전 10~12시	⑥ 주말 오후 14~16시	⑦ 주말 오후 16~18시
-------------------	-------------------	-------------------	-------------------	-------------------	-------------------	-------------------

**H3> 귀하가 참여를 희망하는 평생학습 내용은 무엇이십니까? 필요도에 대해 해당되는 정도를 응답해주시시오.**

		① 매우 불필요	② 약간 불필요	③ 보통	④ 약간 필요	⑤ 매우 필요
학위 취득	1) 초·중고 학력 인정, 학점은행제, 독학학위제 등	①	②	③	④	⑤
문자 해독	2) 기초 한글, 스마트폰 사용기초, 생활 문해 등	①	②	③	④	⑤
	3) 직업능력 향상교육(외국어(토익, 토플 등) 및 컴퓨터(컴퓨터 활용) 등 자격증 취득)	①	②	③	④	⑤
직업 능력 향상	4) 자격증 인증 과정(공인중개사, 요리사, 평생교육사 등)	①	②	③	④	⑤
	5) 취업 및 창업 준비과정(공무원시험 대비반 등)	①	②	③	④	⑤
	6) 직무능력 향상 교육과정(직무연수, 경력개발 등)	①	②	③	④	⑤
	7) 4차 산업혁명 강좌(인공지능, 로봇기술, 드론, 빅데이터, 가상현실 등)	①	②	③	④	⑤
진로 개발 향상	8) 진로수업·진로심리검사·진로상담·진로정보·진로체험 및 취업지원	①	②	③	④	⑤
	9) 경제·경영 강좌(펀드, 재무설계, 부동산 등)	①	②	③	④	⑤
	10) 외국어 강좌(생활외국어 등)	①	②	③	④	⑤
인문 교양	11) 컴퓨터 강좌(정보 인터넷 소양 교육 등)	①	②	③	④	⑤
	12) 인문교양교육(인문교양강좌(역사, 철학강좌 등)	①	②	③	④	⑤
	13) 가정생활강좌(요리, 유아·아동·청소년 교육, 꽃꽂이, 예절교육 등)	①	②	③	④	⑤
	14) 건강 및 의료강좌(보건교육, 금연교육 등)	①	②	③	④	⑤
문화 예술	15) 음악강좌(피아노, 플루트, 노래교실, 가야금, 사물놀이 등)	①	②	③	④	⑤
	16) 미술강좌(풍선아트, 사진, 공예, 천연염색, 드로잉, 수채화 등)	①	②	③	④	⑤
	17) 스포츠 강좌(수영, 댄스, 에어로빅, 요가, 배드민턴 등)	①	②	③	④	⑤
시민 참여	18) 지도자과정(마을리더, 주민자치위원 교육 등)	①	②	③	④	⑤
	19) 시민참여교육과정(시민교육, 인권교육 등)	①	②	③	④	⑤
	20) 자연과학, 환경, 생태강좌 등	①	②	③	④	⑤
	21) 참여 희망 프로그램 없음					

**H4> 귀하는 평생학습이 전반적으로 얼마나 필요하다고 생각하십니까?**

① 전혀 필요하지 않음	② 별로 필요하지 않음	③ 보통	④ 필요함	⑤ 매우 필요함
--------------	--------------	------	-------	----------

**H5> 귀하께서 앞으로 개설되었으면 하는 구체적인 강좌 내용 등 강의 관련 의견이 있다면 작성해 주세요.**

( )

**H6> 이 밖에 경기도 평생교육 관련 건의 및 요청사항이 있다면 자유롭게 기술해주세요.**

( )

[끝까지 설문에 응해 주셔서 대단히 감사합니다]

- 경기청년들의 건승을 기원합니다 -

## 참고문헌







## 참고 문헌

- 2022년 청년정책 시행계획(2022). 국무조정실 청년정책조정실.
- 2023년 청년정책 시행계획(2023). 국무조정실 청년정책조정실.
- 강보배 외(2022). 2021 청년정책백서. 국무조정실 청년정책조정실.
- 고두환 외(2020). 116개 키워드로 살펴 본 청년세대의 가치관과 주요 의제. 서울연구원.
- 박윤경, 하은솔, 오옥찬, 신영규(2022). 청년 미래의 삶을 위한 자산 실태 및 대응 방안. 한국보건사회연구원.
- 권재혁, 양수경, 조예지, 조창범(2022). 청년패널2021 1차(2021)조사 기초분석보고서. 한국고용정보원.
- 김기현, 차세영, 이승호, 김문길, 박미선(2020). 청년정책 현황 진단 및 정책추진 실효성 제고 방안 연구. 한국청소년정책연구원.
- 김지연, 백혜정, 김미향, 김성아, 정소연, 이우태, 이상정, 박광옥(2022). 청년종합연구 I: 정책소외계층 청년 실태 및 정책개발. 한국청소년정책연구원.
- 남예지(2022). 고용동향 브리프「청년층 고용안정성 분석」. 한국고용정보원.
- 남예지(2023). 고용동향 브리프「최근 청년층 비경제활동인구 동향」. 한국고용정보원
- 민효상(2022). 2023년 경기도가 주목해야 할 사람들 6:경기도 청년정책 발전방향과 과제. 복지이슈 FOCUS. 제24호. 경기복지재단.
- 박성만, 조재현, 최유성, 김방실, 김명희, 여주연(2020). 서울 청년 평생학습 실태 및 요구 조사.
- 오재호(2018). 청년에게 무엇이 필요한가?. 이슈&진단 No. 388.. 경기연구원.
- 위영은, 김민경, 이성일, 이지영, 우혜정, 조현정(2022). 평생직업교육-일자리 정보의 연계 및 통합 서비스 방안 연구. 서울시평생교육진흥원.
- 유민상, 신동훈, 신영규, 박미희(2022). 청년 사회 첫 출발 실태 및 정책방안 연구 II: 성인 이행기 청년의 자립. 한국청소년정책연구원.
- 이상대 외(2021). 경기도 균형발전정책의 효율적 추진방안 연구. 경기연구원.
- 이철선, 하은솔, 이상림(2020). 청년정책 영역별 기초방향 수립연구. 한국보건사회연구원.
- 이철선, 황경진, 민동세, 박광동, 송태민, 이수천, 오영호, 홍성운(2021). 기업형태별 청년창업 지원정책의 효과성 분석. 한국보건사회연구원.
- 이희수, 박인종, 백은순, 서혜애, 유균상, 최돈민, 홍영란(2000). 평생학습지원체제 종합발전 방안 연구(I). 한국교육개발원.
- 장재호, 안준기, 이정아, 조동훈, 최충(2018). 2018 청년패널조사 심층연구. 한국고용정보원.
- 정세정, 김태완, 김문길, 정해식, 김기태, 주유선, 강예은, 최준영, 송아영, 김용환(2020). 청년층 생활실태 및 복지욕구조사. 한국보건사회연구원.
- 정세정, 류진아, 강예은, 김성아, 함선유, 김동진, 임덕영, 신영규, 김문길, 이혜정, 김기태, 김태완, 이원진(2022). 2022년 청년 삶 실태조사. 한국보건사회연구원.
- 정연순, 송수종, 전예원, 최화영(2023). 2022 청년 사회생활 지원실태 조사 사업. 한국고용정보원.
- 정재현 외(2021). 청년고용정책 사각지대 발굴 및 정책 제언. 한국고용정보원.
- 정재현(2022). 청년 NEET 특성 및 유형 분석. 한국고용정보원.
- 조민수(2022). 청년층 노동시장 진입과 이직 과정 연구. 한국고용정보원.

- 천영민, 변정현, 조성은, 현우영, 백하나, 신지원, 임종덕(2023). 청년층을 위한 잡케어 서비스 개선 방안 연구. 한국고용정보원.
- 최상민, 류예린, 성유지, 문상식(2021). 울산 청년 일자리정책 개선 연구. 울산일자리재단.
- 통계청(2021). 2020년 인구동향조사출생·사망통계 잠정 결과. 2021년 2월 24일 보도자료.
- 통계청(2022). 장래가구추계(시도편): 2020~2050년. 2022년 10월 20일 보도자료.
- 통계청(2023). 장래인구추계 : 2022~2072년. 2023년 12월 14일 보도자료.
- 한국경영자총협회(2023). 최근 5년간(2018~2022)간 청년 비경제활동인구의 주요 특징과 시사점. 2023년 10월 26일 보도자료.
- 함봉진(2021). 2021년 정신건강실태조사 보고서. 국립정신건강센터.
- 행정안전부 주민등록 인구통계(2023).
- 행정안전부 인구감소지역 지정 고시(행정안전부 고시 제2021-66호, 2021.10.19.)

## 수행연구진

책임연구원

최환 이사

연구원

박규림 책임컨설턴트

성지현 선임컨설턴트

## 협력연구진

정책연구팀

이윤조 경기도평생교육진흥원 팀장

윤석인 경기도평생교육진흥원 대리

## 연구보고서 GLR 2023-09

경기청년 평생학습 참여 실태 및 요구에 대한 연구

발행일 | 2023년 12월

발행처 | 경기도평생교육진흥원

경기도 수원시 경수대로 1150 13층

전화 : (031)547-6500, 팩스: (031)547-6565

홈페이지 : <http://gill.or.kr>

ISBN | 979-11-89192-86-0

인쇄처 | 타라티피에스

\* 본 출판물의 저작권 및 판권은 경기도평생교육진흥원에 있습니다.